

# LKIP KECAMATAN GEDEBAGE

## TAHUN 2020



PEMERINTAH  
KOTA BANDUNG



## DAFTAR ISI

<b>DAFTAR ISI</b> .....	<b>i</b>
<b>PENDAHULUAN</b> .....	<b>1</b>
1.1 Latar Belakang.....	1
1.2 Gambaran Umum Kecamatan Gedebage .....	2
1.3 Tugas Pokok dan Fungsi .....	4
1.4 Isu Strategis.....	5
1.5 Landasan Hukum .....	7
1.6 Sistematika.....	8
<b>BAB II</b> .....	<b>9</b>
<b>PERENCANAAN KINERJA</b> .....	<b>9</b>
2.1 Perencanaan Strategis Sebelum Reviu .....	9
2.1.1 Rencana Strategis .....	9
2.1.2 Indikator Kinerja Utama.....	12
2.1.3 Perjanjian Kinerja Tahun 2020.....	22
2.2 Perencanaan Strategis Hasil Reviu .....	23
2.2.1 Rencana Strategis Hasil Reviu.....	23
2.2.2 Indikator Kinerja Utama Hasil Reviu .....	25
2.2.3 Perjanjian Kinerja Hasil Reviu .....	33
<b>BAB III</b> .....	<b>34</b>
<b>AKUNTABILITAS KINERJA</b> .....	<b>34</b>
3.1 Kerangka Pengukuran Kinerja .....	35
3.2 Capaian Indikator Kinerja Utama.....	37
3.3 Pengukuran, Evaluasi dan Analisis Capaian Kinerja Sasaran Strategis .....	38
<b>BAB IV</b> .....	<b>81</b>
<b>PENUTUP</b> .....	<b>81</b>



## BAB I

### PENDAHULUAN

#### 1.1 Latar Belakang

Dalam rangka meningkatkan pelaksanaan pemerintah yang berdayaguna, berhasil guna, bersih dan bertanggung jawab, telah diterbitkan Peraturan Presiden No. 29 Tahun 2014 tentang Sistem Akuntabilitas Kinerja Instansi Pemerintah (SAKIP). Pelaksanaan lebih lanjut didasarkan atas Peraturan Menteri Pendayagunaan Aparatur Negara dan Reformasi Birokrasi Republik Indonesia Nomor 53 Tahun 2014 tentang Petunjuk Teknis Perjanjian Kinerja, Pelaporan Kinerja dan Tata Cara Reviu Atas Laporan Kinerja Instansi Pemerintah.

Akuntabilitas Kinerja Instansi Pemerintah adalah perwujudan kewajiban suatu instansi pemerintah untuk mempertanggung jawabkan keberhasilan atau kegagalan pelaksanaan visi dan misi organisasi dalam mencapai tujuan dan sasaran yang telah ditetapkan melalui alat pertanggung jawaban secara periodik.

Untuk mencapai Akuntabilitas Instansi Pemerintah yang baik, Kecamatan Gedebage selaku unsur pembantu pimpinan, dituntut selalu melakukan pembenahan kinerja. Pembenahan kinerja diharapkan mampu meningkatkan peran serta fungsi Dinas sebagai sub sistem dari sistem pemerintahan daerah yang berupaya memenuhi aspirasi masyarakat.

Dalam perencanaan pembangunan daerah Kota Bandung, capaian tujuan dan sasaran pembangunan yang dilakukan tidak hanya mempertimbangkan visi dan misi daerah, melainkan keselarasan dengan tujuan dan sasaran yang ingin dicapai pada lingkup Pemerintahan Kota, Propinsi dan Nasional.



Terwujudnya suatu tata pemerintahan yang baik dan akuntabel merupakan harapan semua pihak. Berkenaan harapan tersebut diperlukan pengembangan dan penerapan sistem pertanggungjawaban yang tepat, jelas, terukur legitimate sehingga penyelenggaraan pemerintah dan pembangunan dapat berlangsung secara berdaya guna, berhasil guna, bersih dan bertanggungjawab serta bebas dari korupsi, kolusi dan nepotisme (KKN). Sejalan dengan pelaksanaan Undang-undang Nomor 28 Tahun 1999 tentang Penyelenggaraan negara yang bersih dan bebas dari korupsi, kolusi dan nepotisme, maka di terbitkan Peraturan Presiden No. 29 Tahun 2014 tentang Sistem Akuntabilitas Kinerja Instansi Pemerintah (SAKIP). Sehubungan dengan hal tersebut Kecamatan Gedebage Kota Bandung diwajibkan untuk menyusun Laporan Akuntabilitas Kinerja Instansi Pemerintah (LKIP). Penyusunan LKIP Kecamatan Gedebage Kota Bandung Tahun 2020 yang dimaksudkan sebagai perwujudan akuntabilitas penyelenggaraan kegiatan yang dicerminkan dari pencapaian kinerja, visi, misi, realisasi pencapaian indikator kinerja utama dan sasaran dengan target yang telah ditetapkan.

### 1.2 Gambaran Umum Kecamatan Gedebage

Kecamatan Gedebage merupakan salah satu kecamatan di Kota Bandung yang secara de jure terbentuk melalui penetapan Peraturan Daerah Kota Bandung Nomor 6 Tahun 2006 tentang Pamekaran dan Pembentukan Kecamatan dan Kelurahan di lingkungan Pemerintahan Kota Bandung dengan batas wilayah dan jumlah Kelurahan di Kecamatan sebagai berikut:

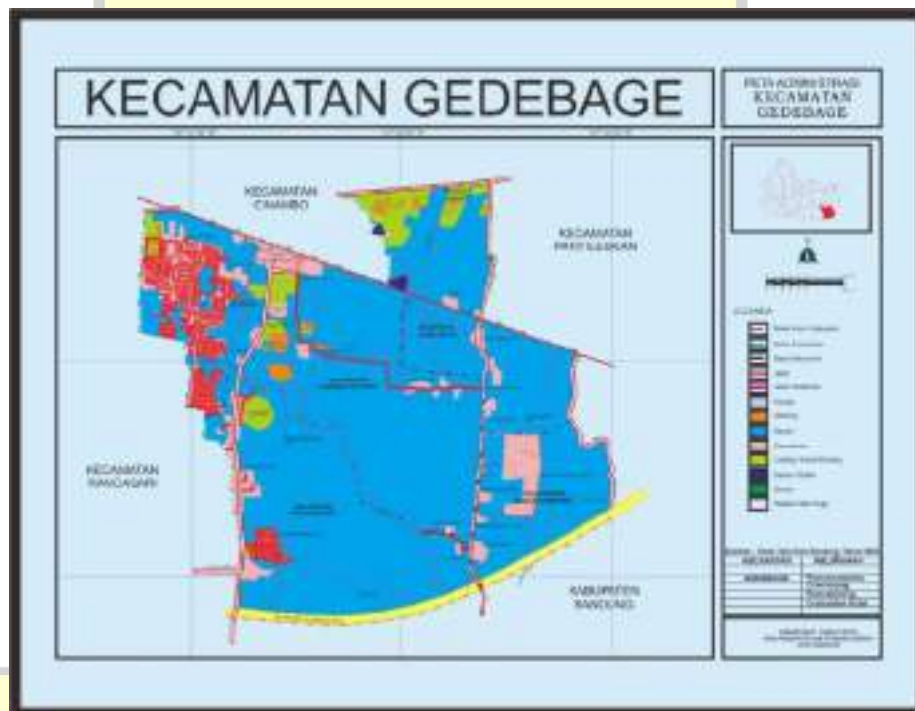
• Utara	Kecamatan Cinambo Kota Bandung
• Selatan	Kecamatan kabupaten Bandung
• Barat	Kecamatan Rancasari Kota Bandung
• Timur	Kecamatan Panyileukan Kota Bandung



**Tabel 1.1 Pembagian Wilayah Kecamatan Gedebage**

No.	KELURAHAN	JUMLAH	
		RW	RT
1.	Cimincrang	8	30
2.	Cisaranten Kidul	15	84
3.	Rancabolang	10	57
4.	Rancanumpang	8	34
<b>Jumlah</b>		<b>41</b>	<b>205</b>

Sumber : Seksi Pemerintahan Kecamatan Gedebage Tahun 2018



Gambaran Geografi yang merupakan luas wilayah Kecamatan Gedebage beserta penggunaannya serta demografi penduduk Kecamatan Gedebage dapat diuraikan sebagai berikut:

### 1. Geografi

**Tabel 1.2 Geografi Kecamatan Gedebage**

Luas Wilayah	552,96 hektar
• Lahan Pemukiman/Perumahan	252,03 hektar





## 2020 LKIP KECAMATAN GEDEBAGE

• Sawah	517,2 hektar
• Ladang	75,05 hektar
• Kuburan	1,07 hektar
• Tanah Tegalan	4,05 hektar
• Perkantoran	25,77 hektar
• Fasos / Fasum	195,24 hektar
• Kolam	1,3 hektar

Sumber : Seksi Pemerintahan Kecamatan Gedebage Tahun 2017

### 1.3 Tugas Pokok dan Fungsi

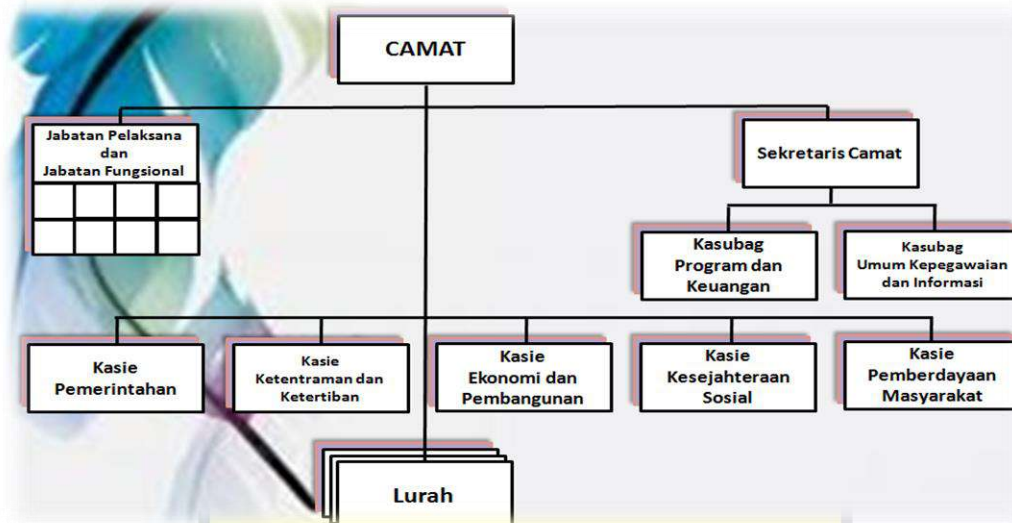
Berdasarkan Peraturan Daerah Kota Bandung Nomor 08 Tahun 2016 tentang Pembentukan Dan Susunan Perangkat Daerah Kota Bandung mempunyai tugas dan kewajiban :

Kecamatan mempunyai tugas pokok melaksanakan sebagian kewenangan pemerintahan yang dilimpahkan Kepala Daerah untuk menangani sebagian urusan otonomi daerah.

Untuk melaksanakan tugas pokok dan kewajibannya, Kecamatan Gedebage mempunyai fungsi sebagai berikut:

1. Meningkatkan koordinasi penyelenggaraan pemerintahan;
2. Pelayanan publik; dan
3. Pemberdayaan masyarakat dan Kelurahan

Dalam melaksanakan tugas dan kewajiban Kecamatan dipimpin oleh Dodit Ardian Pancapana, ST., M.Sc yang dalam pelaksanaan tugasnya dibantu oleh pejabat struktural sebagaimana terdapat dalam struktur organisasi dibawah ini:



#### 1.4 Isu Strategis

Dalam mencapai tujuan dan sasaran, dapat dilakukan dengan beberapa cara. Kecamatan Gedebage memandang bahwa cara pencapaian tujuan dan sasaran dapat dilaksanakan melalui pendekatan kebijakan melalui strategi operasional yang diwujudkan melalui garis-garis kebijaksanaan, rangkaian program, dan kegiatan yang berkelanjutan dan berkesinambungan. Setiap strategi operasional tersebut menunjukkan adanya keterkaitan dan sekuensi yang jelas sebagai suatu sistem operasional Kecamatan Gedebage Kota Bandung.

Untuk merumuskan Kebijakan, program, dan kegiatan dengan mengacu pada Rencana Strategis Kota Bandung Tahun 2018-2023. Sedangkan rumusan kebijakan dalam konteks organisasional Kecamatan Gedebage Kota Bandung mengacu pada Renstra Kecamatan Gedebage Kota Bandung yang tidak terlepas dari RPJMD Kota Bandung. Adapun strategi Kecamatan Gedebage Kota Bandung untuk dapat mencapai tujuan dan sasaran adalah sebagai berikut :



1. Meningkatkan kualitas dan kuantitas aparatur yang memiliki sertifikat pengadaan barang/jasa untuk melaksanakan pekerjaan pengadaan secara lebih transparan dan akuntabel;
2. Memanfaatkan peraturan dan regulasi yang ada dalam pengembangan fungsi dan kewenangan Kecamatan Gedebage Kota Bandung;
3. Memaksimalkan fungsi dan keberadaan *e-government* dalam penyelenggaraan pelayanan publik dan peningkatan kinerja.
4. Mengembangkan jabatan fungsional untuk meningkatkan peran dan fungsi Kecamatan Gedebage dengan meningkatkan jumlah alokasi anggaran untuk aparatur Kecamatan Gedebage yang mengikuti diklat fungsional dan diklat pengadaan barang/jasa;
5. Pengembangan sumberdaya aparatur untuk meningkatkan skill dan kompetensi melalui kerjasama dengan berbagai perguruan tinggi;
6. Menerapkan standar dan prosedur kerja yang jelas untuk mengembangkan urusan kewenangan yang ada;
7. Menerapkan reward and punishment dengan standar kriteria kinerja yang pasti;
8. Memberdayakan peran SDM Aparatur dalam memberikan pemahaman kepada masyarakat tentang pelayanan publik;
9. Mengoptimalkan SDM pengelola keuangan dalam perencanaan dan pengendalian penganggaran;
10. Memanfaatkan perundang-undangan untuk meningkatkan pemahaman masyarakat terhadap mekanisme dan tata cara perencanaan dalam implementasi participatory planning;
11. Mewujudkan ketersediaan data/informasi dan sistem informasi pelayanan sebagai upaya dukungan terhadap pelayanan publik;





12. Mensinergikan antara perencanaan Sektoral dengan RPJP, RPJM, RKPD dan RTRW;
13. Menyusun Dokumen Perencanaan yang dapat mengantisipasi laju pertumbuhan penduduk dan permasalahan sosial yang menyertainya;
14. Mempercepat terbentuknya jabatan fungsional untuk mengantisipasi tuntutan masyarakat dalam pelayanan;
15. Menerapkan merit system dalam pemberdayaan SDM untuk pemenuhan standar pelayanan minimal;
16. Mewujudkan sistem data dan informasi yang akurat untuk mengurangi pemahaman parsial sektoral dan meningkatkan pemahaman masyarakat terhadap pembangunan

### **1.5 Landasan Hukum**

LKIP Kota Bandung ini disusun berdasarkan beberapa landasan hukum sebagai berikut :

1. Undang-Undang Nomor 28 Tahun 1999 tentang Penyelenggaraan Negara Yang Bersih, Bebas Korupsi, Kolusi dan Nepotisme;
2. Undang-Undang Nomor 23 Tahun 2014 tentang Pemerintahan Daerah;
3. Undang-Undang Nomor 33 Tahun 2004 tentang Perimbangan Keuangan antara Pemerintah Pusat dan Pemerintah Daerah;
4. Peraturan Pemerintah Republik Indonesia Nomor 38 Tahun 2007 tentang Urusan Pemerintahan antara Pemerintah, Pemerintah Daerah Provinsi dan Pemerintah Daerah Kabupaten/Kota;
5. Peraturan Presiden Nomor 29 Tahun 2014 tentang Sistem Akuntabilitas Kinerja Instansi Pemerintah (SAKIP);
6. Peraturan Menteri Pendayagunaan Aparatur Negara dan Reformasi Birokrasi Republik Indonesia Nomor 53 Tahun 2014



- tentang Petunjuk Teknis Perjanjian Kinerja, Pelaporan Kinerja dan Tata Cara Reviu Atas Laporan Kinerja Instansi Pemerintah;
7. Peraturan Daerah Kota Bandung Nomor 03 Tahun 2014 tentang Rencana Pembangunan Jangka Menengah Daerah (RPJMD) Kota Bandung Tahun 2013 - 2018.

### 1.6 Sistematika

Penyusunan Laporan Akuntabilitas Kinerja Instansi Pemerintah Kota Bandung Kota Bandung Tahun 2020 adalah :

#### BAB I PENDAHULUAN

Meliputi Gambaran Umum, Tugas dan Fungsi, Isu Strategis yang dihadapi SKPD, Dasar Hukum dan Sistematika.

#### BAB II PERENCANAAN KINERJA

Meliputi Perencanaan Strategis sebelum dan setelah reviu.

#### BAB III AKUNTABILITAS KINERJA

Meliputi Capaian IKU, Pengukuran, Evaluasi dan Analisis Capaian Kinerja serta Akuntabilitas Keuangan.

#### BAB IV PENUTUP



## BAB II

### PERENCANAAN KINERJA

Pada penyusunan Laporan Kinerja Instansi Pemerintah Tahun 2020 ini, mengacu pada Peraturan Menteri Pendayagunaan Aparatur Negara dan Reformasi Birokrasi Republik Indonesia Nomor 53 Tahun 2014 tentang Petunjuk Teknis Perjanjian Kinerja, Pelaporan Kinerja dan Tata Cara Reviu Atas Laporan Kinerja Instansi Pemerintah.

#### **2.1 Perencanaan Strategis Sebelum Reviu**

##### **2.1.1 Rencana Strategis**

Rencana Strategis Kecamatan Gedebage Kota Bandung adalah merupakan dokumen yang disusun melalui proses sistimatis dan berkelanjutan serta merupakan penjabaran dari pada Visi dan Misi Kepala Daerah yang terpilih dan terintegrasi dengan potensi sumber daya alam yang dimiliki oleh Daerah yang bersangkutan, dalam hal ini Kecamatan Gedebage Kota Bandung. Rencana Strategis Kecamatan Gedebage Kota Bandung yang ditetapkan untuk jangka waktu 5 ( lima ) tahun yaitu dari tahun 2019 sampai dengan Tahun 2023 ditetapkan dengan Surat Keputusan Camat Gedebage Nomor 900/05 - Kec. Gedebage Tahun 2019 tentang Penetapan Rencana Strategis Kecamatan Gedebage Kota Bandung Tahun 2019-2023. Penetapan jangka waktu 5 tahun tersebut dihubungkan dengan pola pertanggung jawaban Walikota Bandung terkait dengan penetapan / kebijakan bahwa Rencana Strategis Kecamatan Gedebage Kota Bandung dibuat pada masa jabatannya, dengan demikian akuntabilitas penyelenggaraan Pemerintah daerah akan menjadi akuntabel.

Renstra Kecamatan Gedebage Kota Bandung tersebut ditujukan untuk mewujudkan visi dan misi daerah sebagaimana



telah ditetapkan dalam Rencana Pembangunan Jangka Menengah Daerah (RPJMD) Kota Bandung Tahun 2019-2023.

Penyusunan Renstra Kecamatan Gedebage Kota Bandung telah melalui tahapan - tahapan yang simultan dengan proses penyusunan RPJMD Kota Bandung Tahun 2019-2023 dengan melibatkan stakeholders pada saat dilaksanakannya Musyawarah Perencanaan Pembangunan (Musrenbang) RPJMD, Forum SKPD, sehingga Renstra Kecamatan Gedebage Kota Bandung merupakan hasil kesepakatan bersama antara Kecamatan Gedebage Kota Bandung dan stakeholder.

Selanjutnya, Renstra Kecamatan Gedebage Kota Bandung tersebut akan dijabarkan kedalam Rencana Kerja (Renja) Kecamatan Gedebage Kota Bandung yang merupakan dokumen perencanaan SKPD untuk periode 1 (satu) tahun. Didalam Renja Kecamatan Gedebage Kota Bandung dimuat program dan kegiatan prioritas yang diusulkan untuk dilaksanakan pada satu tahun mendatang.

### **Visi**

Visi adalah gambaran kondisi ideal yang diinginkan pada masa mendatang oleh pimpinan dan seluruh staf Kecamatan Gedebage Kota Bandung. Visi tersebut mengandung makna bahwa Kota Bandung dengan potensi, keragaman dan kompleksitas masalah yang tinggi, harus mampu dibangun menuju Kota Bandung yang Bermartabat serta Unggul, Nyaman dan Sejahtera  
Visi RPJMD Kota Bandung Tahun 2018 - 2023 adalah :

**“Terwujud Kota Bandung yang Unggul, Nyaman, Sejahtera dan Agamis”**



### **Misi**

Sedangkan untuk mewujudkan Visi RPJMD Tahun 2019-2023 tersebut diatas dilaksanakan Misi sebagai berikut :

1. Membangun masyarakat yang humanis, agamis, berkualitas dan berdaya saing;
2. Mewujudkan tata kelola pemerintahan yang melayani efektif, efisien dan bersih;
3. Membangun perekonomian yang mandiri, kokoh, dan berkeadilan;
4. Mewujudkan Bandung nyaman melalui perencanaan tata ruang, pembangunan infrastruktur serta pengendalian pemanfaatan ruang yang berkualitas dan berwawasan lingkungan;
5. Mengembangkan pembiayaan kota yang partisipatif, kolaborasi dan terintegrasi.

### **Tujuan dan Sasaran**

Tujuan adalah sesuatu yang akan dicapai atau dihasilkan dalam jangka waktu 1 (satu) sampai 5 (lima) tahunan. Tujuan ditetapkan dengan mengacu kepada pernyataan visi dan misi serta didasarkan pada isu-isu dan analisa strategis.

Sasaran adalah hasil yang akan dicapai secara nyata oleh Instansi Pemerintah dalam rumusan yang lebih spesifik, terukur, dalam kurun waktu yang lebih pendek dari tujuan. Sasaran diupayakan untuk dapat dicapai dalam kurun waktu tertentu / tahunan secara berkesinambungan sejalan dengan tujuan yang telah ditetapkan. Sasaran yang ditetapkan untuk mencapai Visi dan Misi Kecamatan Gedebage Tahun 2019-2023 sebanyak 3 sasaran strategis.





## 2020 LKIP KECAMATAN GEDEBAGE

Sebagaimana visi dan misi yang telah ditetapkan, untuk keberhasilan tersebut perlu ditetapkan tujuan, sasaran berikut indikator dan target Kecamatan Gedebage Kota Bandung sebagai berikut :

**Tabel 2.1**  
**Tujuan, Sasaran, Indikator Dan Target Kinerja**  
**Kecamatan Gedebage Kota Bandung**  
**Tahun 2020**

NO	TUJUAN	SASARAN	INDIKATOR KINERJA	TARGET KINERJA PADA TAHUN				
				2019	2020	2021	2022	2023
(1)	(2)	(3)	(4)	(5)	(6)	(7)	(8)	(9)
1	Terlaksananya Pelayanan Publik yang prima	Meningkatnya Kepuasan Masyarakat terhadap Pelayanan Publik Kecamatan Gedebage	Rata-rata Nilai Indeks Kepuasan Masyarakat (IKM) Kecamatan Gedebage	83	83.5	83.7	84	84.1
		Meningkatnya peran kelembagaan, masyarakat dalam keamanan dan kenyamanan lingkungan	Persentase Kelurahan Unggul	75	75	75	100	100
2	Optimalisasi Tingkat Pemberdayaan Masyarakat	Meningkatnya Pemberdayaan Masyarakat	Tingkat Pemberdayaan Lembaga Kemasyarakatan	25	50	60	70	80

### 2.1.2 Indikator Kinerja Utama

Salah satu upaya untuk memperkuat akuntabilitas dalam penerapan tata pemerintahan yang baik di Indonesia diterbitkannya Peraturan Menteri Negara Pendayagunaan Aparatur Negara Nomor: PER/09/M.PAN/5/2007 tentang Pedoman Umum

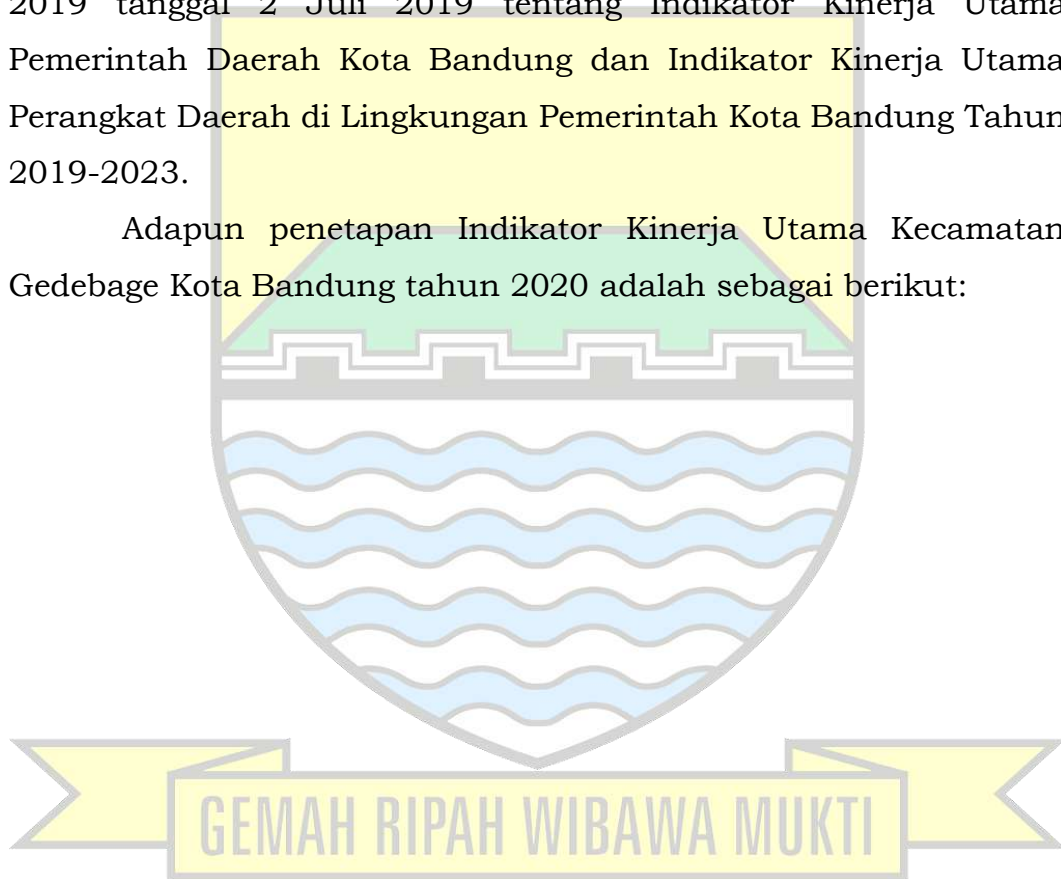


## 2020 LKIP KECAMATAN GEDEBAGE

---

Penetapan Indikator Kinerja Utama di Lingkungan Instansi Pemerintah, Indikator Kinerja Utama merupakan ukuran keberhasilan dari suatu tujuan dan sasaran strategis instansi pemerintah. Pemerintah Kota Bandung telah menetapkan Indikator Kinerja Utama untuk tingkat Pemerintah Daerah dan masing-masing Satuan Kerja Perangkat Daerah melalui Keputusan Walikota Bandung Nomor : 060/Kep. 497 – Orpad/2019 Tahun 2019 tanggal 2 Juli 2019 tentang Indikator Kinerja Utama Pemerintah Daerah Kota Bandung dan Indikator Kinerja Utama Perangkat Daerah di Lingkungan Pemerintah Kota Bandung Tahun 2019-2023.

Adapun penetapan Indikator Kinerja Utama Kecamatan Gedebage Kota Bandung tahun 2020 adalah sebagai berikut:





Tabel 2.2

**Indikator Kinerja Utama  
Kecamatan Gedebage Kota Bandung Tahun 2020**

NO	SASARAN STRATEGIS	INDIKATOR KINERJA	SATUAN	PENJELASAN		
				ALASAN	FORMULASI / RUMUS PERITUNGAN	SUMBER DATA
1	Meningkatnya Kepuasan Masyarakat terhadap Pelayanan Publik Kecamatan Gedebage	Rata-rata Nilai Indeks Kepuasan Masyarakat (IKM) Kecamatan Gedebage	Nilai	Merupakan Tugas dan Fungsi OPD dengan menggunakan Permenpan Nomor 14 Tahun 2017 tentang Survei Kepuasan Masyarakat (SKM)	Rata-rata IKM Kecamatan dan kelurahan	9 unsur penilaian Survei Kepuasan Masyarakat (SKM)
2	Meningkatnya peran kelembagaan, masyarakat dalam keamanan dan kenyamanan lingkungan	Persentase Kelurahan Unggul	%	Merupakan PK Pelimpahan kewenangan dan dalam rangka mewujudkan janji Wali Kota dan pelimpahan kewenangan	% kelurahan yang memenuhi kriteria kelurahan unggul terhadap jumlah kelurahan	Kriteria Kelurahan Unggul, memenuhi/melaksanakan minimal 7 dari 14 jenis kondisi di bawah ini : 1. Terbentuknya satwankar kelurahan (Tramtib) - Ada kepengurusan - Ada program kerja - Mengikuti pelatihan - Melakukan pemadaman dini bila



## 2020 LKIP KECAMATAN GEDEBAGE

NO	SASARAN STRATEGIS	INDIKATOR KINERJA	SATUAN	PENJELASAN		
				ALASAN	FORMULASI / RUMUS PERITUNGAN	SUMBER DATA
						<p>terjadi kebakaran sebelum pemadam kebakaran datang</p> <ul style="list-style-type: none"><li>- Melakukan penyuluhan / motivasi kepada masyarakat</li></ul> <p>2. Terbentuknya Kampung siaga Bencana (Kagana)</p> <ul style="list-style-type: none"><li>- Ada Kepengurusan</li><li>- Gardu Sosial</li><li>- Lumbung sosial</li><li>- Peta Rawan Bencana</li><li>- Melakukan penyuluhan kepada masyarakat kesiapsiagaan bencana</li></ul> <p>3. Pojok Baca / Taman Baca (Kesos)</p> <ul style="list-style-type: none"><li>- Ada Tim pengelola pojok baca/Taman Baca</li><li>- Memiliki koleksi buku &gt; 30 exp</li><li>- Koran2 / majalah langganan kelurahan</li><li>- Ada laporan pengunjung</li></ul> <p>4. Gerakan menyemarakkan tempat</p>



## 2020 LKIP KECAMATAN GEDEBAGE

NO	SASARAN STRATEGIS	INDIKATOR KINERJA	SATUAN	PENJELASAN		
				ALASAN	FORMULASI / RUMUS PERITUNGAN	SUMBER DATA
						<p>ibadah</p> <ul style="list-style-type: none"><li>- petunjuk arah ke masjid</li><li>- ada Pengingat/himbauan sholat berjamaah/alrm waktu sholat</li></ul> <p>5. Minimal 2 Kader Jumantik tingkat kelurahan (PM)</p> <ul style="list-style-type: none"><li>- SK / SP</li><li>- Ada Program Kerja</li><li>- Monitoring Rawan Jentik</li><li>- Melaksanakan penyuluhan/himbauan per-minggu</li><li>- Pemberantasan Sarang Nyamuk (PSN)</li></ul> <p>6. Pusat pelayanan dan pemberdayaan perempuan per kelurahan (PM)</p> <ul style="list-style-type: none"><li>- Data terpilah</li><li>- satgas Pengarusutamaan gender (PUG)</li><li>- Pelatihan-pelatihan</li></ul>





## 2020 LKIP KECAMATAN GEDEBAGE

NO	SASARAN STRATEGIS	INDIKATOR KINERJA	SATUAN	PENJELASAN		
				ALASAN	FORMULASI / RUMUS PERITUNGAN	SUMBER DATA
						<ul style="list-style-type: none"><li>- Perlindungan bagi perempuan (KDRT)</li><li>7. Pusat pelayanan dan kreatifitas anak per kelurahan (tempat bermain anak) (PM)</li><li>- Adanya kepengurusan/ kelembagaan dibuktikan dengan SK</li><li>- Memiliki data anak</li><li>- Memiliki program/ kegiatan pengembangan KLA</li><li>- Monitoring dan evaluasi</li><li>8. Septic Tank Komunal (Ekbang)</li><li>- Minimal untuk 5 rumah</li><li>- Jarak dengan sumber air bersih &gt; 11 meter</li><li>- Resapan menggunakan pasir, injuk, kerikil/ split, batu karang berongga</li><li>- Menggunakan pipa paralon</li><li>- Menggunakan bak kontrol</li></ul>



## 2020 LKIP KECAMATAN GEDEBAGE

NO	SASARAN STRATEGIS	INDIKATOR KINERJA	SATUAN	PENJELASAN		
				ALASAN	FORMULASI / RUMUS PERITUNGAN	SUMBER DATA
						<p>9. Bank sampah per kelurahan (Ekbang)</p> <p>10. Menciptakan 1 koperasi unggul setiap kelurahan (Pembentukan satgas anti renternir Tahun 2019) (Ekbang)- Anggota Koperasi &gt; 20 orang</p> <ul style="list-style-type: none"><li>- Adanya perangkat organisasi : Rapat Anggota, Pengurus Pengawas</li><li>- Memiliki Akte Pendirian</li><li>- Ada usaha simpan pinjam</li></ul> <p>11. Ruas jalan, saluran, kerb dan RTH dalam kondisi terpelihara (Ekbang)Kriteria :</p> <ul style="list-style-type: none"><li>a. Kerb terpelihara tidak ada rumput pada nat/ dicat warna hitam putih tidak pudar setiap triwulan</li><li>b. Jalan terpelihara/tidak ada rumput liar dan sampah setiap triwulan</li></ul>



## 2020 LKIP KECAMATAN GEDEBAGE

NO	SASARAN STRATEGIS	INDIKATOR KINERJA	SATUAN	PENJELASAN		
				ALASAN	FORMULASI / RUMUS PERITUNGAN	SUMBER DATA
						<p>c. Pada saluran air/kali tidak ada gulma, sedimen dan sampah yang mencolok setiap triwulan</p> <p>d. Tidak ada sumbatan air dibawah jembatan yang disebabkan ambblas</p> <p>e. Taman RW dalam kondisi bersih tidak ada sampah dan tidak ada tumbuhan liar serta memotong daun atau ranting kering</p> <p>f. Melakukan penyiraman pada musim kemarau</p> <p>12. Pembentukan Koperasi ditempat ibadah (Ekbang)</p> <ul style="list-style-type: none"><li>- Ada Pengurus</li><li>- Ada Anggota</li><li>- Ada AD/ART</li></ul> <p>13. Siskamling RW Aktif</p> <p>Kriteria Siskamling Aktif :</p> <ol style="list-style-type: none"><li>1. Adanya Pengurus</li><li>2. Adanya Kelompok Siskamling</li></ol>



## 2020 LKIP KECAMATAN GEDEBAGE

NO	SASARAN STRATEGIS	INDIKATOR KINERJA	SATUAN	PENJELASAN		
				ALASAN	FORMULASI / RUMUS PERITUNGAN	SUMBER DATA
						<p>3. Adanya Jadwal Siskamling</p> <p>4. Adanya Buku Jaga Kegiatan Siskamling</p> <p>5. Apabila ada kejadian bisa ditindaklanjuti maks 2 jam/ atau diselesaikan sendiri (tercatat dalam buku Jaga)</p> <p>14. Laporan RW tepat waktu minimal form A :</p> <p>1. Laporan Kependudukan (Format A1-A5)</p> <p>2. Laporan Program KangPisMan sampah di wilayah RW (Format B dan C)</p> <p>3. Usulan Aspirasi Masyarakat dan Potensi Swadaya Murni</p>
3	Meningkatnya Pemberdayaan Masyarakat	Tingkat Pemberdayaan Lembaga Kemasyarakatan	%	Merupakan IKU/PK karena Tugas Pokok dan Fungsi Kecamatan	% Rata rata RW Unggul + LKK Unggul + Siskamling Aktif	% RW Unggul (Metode Pengelolaan Sampah Berbasis Masyarakat dan 7 dari 16 Kriteria RW Unggul) meliputi :Salah satu dari metode pengelolaan




NO	SASARAN STRATEGIS	INDIKATOR KINERJA	SATUAN	PENJELASAN		
				ALASAN	FORMULASI / RUMUS PERITUNGAN	SUMBER DATA
						<p>sampah berbasis Masyarakat :</p> <ol style="list-style-type: none"><li>1. Terdapat kelompok masyarakat yang mengelola Komposter skala rumah tangga</li><li>2. Terdapat kelompok masyarakat yang mengelola bank sampah</li><li>3. Terdapat kelompok masyarakat yang mengelola salah satu metode 3 R</li><li>4. Terdapat kelompok masyarakat yang mengelola biodigester</li><li>5. Terdapat kelompok masyarakat yang mengelola sampah dengan metode lainnya selain pengangkutan sampah dari rumah ke TPS</li></ol> <p>Kriteria RW Unggul, terdapat minimal melaksanakan / terdapat 7 dari 16 jenis kondisi dibawah ini :</p>





## 2020 LKIP KECAMATAN GEDEBAGE

NO	SASARAN STRATEGIS	INDIKATOR KINERJA	SATUAN	PENJELASAN		
				ALASAN	FORMULASI / RUMUS PERITUNGAN	SUMBER DATA
						 <ol style="list-style-type: none"><li>1. Satu Kampung Satu Taman Bermain;</li><li>2. Balai RW/Markas Karang Taruna;</li><li>3. Sanggar seni Sunda (Jaipongan/Kecapi Suling, perguruan silat, Rebana/Tagoni dll)</li><li>4. Biopori/Sumur resapan tiap rumah dan jalan/gang;</li><li>5. Gapura Kujang;</li><li>6. Satu Kampung Satu Produk;</li><li>7. Kampung Berkebun;</li><li>8. Kampung Caang Baranang;</li><li>9. MCK komunal;</li><li>10. Pavingisasi</li><li>11. Gerakan satu rumah satu</li></ol>



## 2020 LKIP KECAMATAN GEDEBAGE

NO	SASARAN STRATEGIS	INDIKATOR KINERJA	SATUAN	PENJELASAN		
				ALASAN	FORMULASI / RUMUS PERITUNGAN	SUMBER DATA
						<p>tanaman;</p> <p>12. Movie on the move (Layar tancep)/Nonton Bareng</p> <p>13. Media Kampanye Kampung Unggul</p> <p>14. Satu Rumah satu jumantik</p> <p>15. Laporan RW tepat waktu minimal form A :</p> <p>a. Laporan Kependudukan (Format A1-A5)</p> <p>b. Laporan Program KangPisMan sampah di wilayah RW (Format B dan C)</p> <p>c. Usulan Aspirasi Masyarakat dan Potensi Swadaya Murni</p> <p>16. RW berdaya</p>



## 2020 LKIP KECAMATAN GEDEBAGE

NO	SASARAN STRATEGIS	INDIKATOR KINERJA	SATUAN	PENJELASAN		
				ALASAN	FORMULASI / RUMUS PERITUNGAN	SUMBER DATA
						<p>a. Ada kepengurusan</p> <p>b. Ada kegiatan pengumpulan ziswa (Zakat, Infak, Shodakoh dan Wakaf)Adanya kegiatan sosial yang dibiayai hasil ziswa (zakat, infak, shodakoh dan wakaf)</p> <p>% LKK Unggul</p> <p>Kriteria LKK Aktif :</p> <ol style="list-style-type: none"><li>1. Seluruh Lembaga kemasyarakatan Kecamatan/kelurahan mempunyai rencana/ agenda/program kerja tahunan yang menunjang pembangunan dan pemberdayaan sesuai ruang lingkup LKK (Kecamatan/Kelurahan)</li><li>2. Minimal 60% Ketua / Pengurus Lembaga kemasyarakatan Kecamatan dan Kelurahan hadir dalam pembahasan musrenbang</li></ol>



## 2020 LKIP KECAMATAN GEDEBAGE

NO	SASARAN STRATEGIS	INDIKATOR KINERJA	SATUAN	PENJELASAN		
				ALASAN	FORMULASI / RUMUS PERITUNGAN	SUMBER DATA
						<p>Kecamatan</p> <p>3. Lembaga Kemasyarakatan Kecamatan/kelurahan melaksanakan minimal 75% dari seluruh agenda/program kerja yang direncanakan pada tahun berjalan Aktif mengikuti kegiatan / lomba/kejuaraan di tingkat Kota minimal 2 kegiatan dalam satu tahun</p> <p>% Siskamling RW Aktif</p> <p>Kriteria Siskamling Aktif :</p> <ol style="list-style-type: none"><li>1. Adanya Pengurus</li><li>2. Adanya Kelompok Siskamling</li><li>3. Adanya Jadwal Siskamling</li><li>4. Adanya Buku Jaga Kegiatan Siskamling</li></ol>



## 2020 LKIP KECAMATAN GEDEBAGE

NO	SASARAN STRATEGIS	INDIKATOR KINERJA	SATUAN	PENJELASAN		
				ALASAN	FORMULASI / RUMUS PERITUNGAN	SUMBER DATA
						Apabila ada kejadian bisa ditindaklanjuti maks 2 jam/ atau diselesaikan sendiri (tercatat dalam buku Jaga)







### 2.1.3 Perjanjian Kinerja Tahun 2020

Perjanjian Kinerja sebagai tekad dan janji dari perencana kinerja tahunan sangat penting dilakukan oleh pimpinan instansi di lingkungan Pemerintahan karena merupakan wahana proses tentang memberikan perspektif mengenai apa yang diinginkan untuk dihasilkan. Perencanaan kinerja yang dilakukan oleh instansi akan dapat berguna untuk menyusun prioritas kegiatan yang dibiayai dari sumber dana yang terbatas. Dengan perencanaan kinerja tersebut diharapkan fokus dalam mengarahkan dan mengelola program atau kegiatan instansi akan lebih baik, sehingga diharapkan tidak ada kegiatan instansi yang tidak terarah. Penyusunan Perjanjian Kinerja Kecamatan Gedebage Kota Bandung Tahun 2020 mengacu pada dokumen Renstra Kecamatan Gedebage Kota Bandung Tahun 2019-2023, dokumen Rencana Kinerja Tahunan (RKT) Tahun 2020, dokumen Rencana Kerja (Renja) Tahun 2020, dan dokumen Pelaksanaan Anggaran (DPA) Tahun 2020, Kecamatan Gedebage Kota Bandung telah menetapkan Perjanjian Kinerja Perubahan Tahun 2020 dengan uraian sebagai berikut:

**Tabel 2.3**

**Perjanjian Kinerja Kecamatan Gedebage Kota Bandung  
Tahun 2020**

No	Sasaran Strategis	Indikator Kinerja	Target
1	Meningkatnya Kepuasan Masyarakat terhadap Pelayanan Publik Kecamatan Gedebage	Rata-rata Nilai Indeks Kepuasan Masyarakat (IKM) Kecamatan Gedebage	83,5
2	Meningkatnya peran kelembagaan,	Persentase Kelurahan Unggul	75



No	Sasaran Strategis	Indikator Kinerja	Target
	masyarakat dalam keamanan dan kenyamanan lingkungan		
3	Meningkatnya Pemberdayaan Masyarakat	Tingkat Pemberdayaan Lembaga Kemasyarakatan	50

## 2.2 Perencanaan Strategis Hasil Reviu

Upaya untuk meningkatkan akuntabilitas, Pemerintah Kota Bandung juga melakukan reviu terhadap Indikator Kinerja Utama, baik tingkat Pemerintah Daerah maupun tingkat Satuan Kerja Perangkat Daerah, dalam melakukan reviu dengan memperhatikan capaian kinerja, permasalahan dan isu-isu strategis yang sangat mempengaruhi keberhasilan suatu organisasi.

Dalam rangka meningkatkan akuntabilitas kinerja Dinas dilakukan reviu terhadap Perencanaan Strategis, Indikator Kinerja Utama dan Perjanjian Kinerja Kecamatan Gedebage yang dilaksanakan oleh Pemerintah Kota Bandung. Hasil reviu tersebut selanjutnya menjadi salah satu dasar perencanaan kinerja dan penyusunan Laporan akuntabilitas Kinerja Instansi Pemerintah Kecamatan Gedebage Tahun 2020, sebagai berikut :

### 2.2.1 Rencana Strategis Hasil Reviu

Hasil reviu pada rencana strategis Kecamatan Gedebage terutama memperhatikan indikator dan target kinerja pada seluruh sasaran dengan maksud agar menggambarkan keberhasilan tujuan dan atau sasaran. Hasil reviu selanjutnya



## 2020 LKIP KECAMATAN GEDEBAGE

menjadi lembar kerja tambahan pada Rencana Strategis Kecamatan Gedebage Tahun 2020

Beberapa cacatan dan rekomendasi yang diperoleh dalam pelaksanaan reviu Rencana strategis Kecamatan Gedebage di lingkungan Pemerintah Kota Bandung antara lain :

Berdasarkan review pemetaan kinerja 2 Juli 2019

Berdasarkan hasil reviu dan tindaklanjut perbaikan Rencana Strategis Kecamatan Gedebage Tahun 2020 tersebut, selanjutnya diuraikan pada tabel berikut :

**Tabel 2.4**  
**Tujuan, Sasaran, Indikator Dan Target Kinerja Hasil Reviu**  
**Kecamatan Gedebage Kota Bandung**  
**Tahun 2020**

NO	TUJUAN	INDIKATOR TUJUAN	SASARAN	SETELAH REVIU						
				INDIKATOR KINERJA	SATUAN	2019	2020	2021	2022	2023
1	Meningkatkan Kepuasan Masyarakat terhadap pelayanan publik di Kecamatan Gedebage	Indeks Kepuasan Masyarakat	Meningkatnya Kepuasan Masyarakat Terhadap Pelayanan Publik Kecamatan Gedebage	Rata rata hasil survey IKM Kecamatan dan Kelurahan	Nilai	83	83.5	83.7	84	84.1
			Meningkatnya peran kelembagaan, masyarakat dalam keamanan dan kenyamanan lingkungan	Persentase Kelurahan Unggul	%	75	75	75	100	100
			Meningkatnya Pemberdayaan Masyarakat	Tingkat Pemberdayaan Lembaga Kemasyarakatan	%	25	50	60	70	80



### 2.2.2 Indikator Kinerja Utama Hasil Reviu

Bersamaan dengan reviu rencana strategis juga dilakukan reviu Indikator Kinerja Utama (IKU) Kecamatan Gedebage serta menghasilkan penjelasan tentang Indikator berupa formulasi pengukuran dan kriteria indikator kinerja agar berorientasi hasil.

Berikut ini Indikator Kinerja Utama Kecamatan Gedebage hasil reviu berikut penjelasannya yang diuraikan pada tabel berikut :





Tabel 2.5

**Indikator Kinerja Utama, Formulasi Pengukuran dan Kriteria Indikator Kinerja Hasil Reviu  
Kecamatan Gedebage Kota Bandung Tahun 2020**

NO	SASARAN STRATEGIS	INDIKATOR KINERJA UTAMA	SATUAN	ALASAN	FORMULASI/CARA PENGUKURAN	SUMBER DATA	KETERANGAN/KRITERIA
1	Meningkatnya Kepuasan Masyarakat terhadap Pelayanan Publik Kecamatan Gedebage	Rata-rata Nilai Indeks Kepuasan Masyarakat (IKM) Kecamatan Gedebage	Nilai	Merupakan Tugas dan Fungsi OPD dengan menggunakan Permenpan Nomor 14 Tahun 2017 tentang Survei Kepuasan Masyarakat (SKM)	Rata-rata IKM Kecamatan dan kelurahan		9 unsur penilaian Survei Kepuasan Masyarakat (SKM)
2	Meningkatnya peran kelembagaan, masyarakat dalam keamanan dan kenyamanan lingkungan	Persentase Kelurahan Unggul	%	Merupakan PK Pelimpahan kewenangan dan dalam rangka mewujudkan janji Wali Kota dan pelimpahan kewenangan	% kelurahan yang memenuhi kriteria kelurahan unggul terhadap jumlah kelurahan		Kriteria Kelurahan Unggul, memenuhi/melaksanakan minimal 5 dari 12 jenis kondisi di bawah ini : 1. Terbentuknya satwankar kelurahan (Tramtib) - Ada kepengurusan - Ada program kerja - Mengikuti pelatihan - Melakukan pemadaman dini bila terjadi kebakaran sebelum pemadam kebakaran datang - Melakukan penyuluhan /motivasi kepada masyarakat 2. Terbentuknya Kampung siaga Bencana

2020 LKIP KECAMATAN GEDEBAGE

NO	SASARAN STRATEGIS	INDIKATOR KINERJA UTAMA	SATUAN	ALASAN	FORMULASI/CARA PENGUKURAN	SUMBER DATA	KETERANGAN/KRITERIA
							(Kagana) - Ada Kepengurusan - Gardu Sosial - Lumbung sosial - Peta Rawan Bencana - Melakukan penyuluhan kepada masyarakat kesiapsiagaan bencana 3. Pojok Baca / Taman Baca (Kesos) - Ada Tim pengelola pojok baca/Taman Baca - Memiliki koleksi buku > 30 exp - Koran-koran / majalah langganan kelurahan - Ada laporan pengunjung 4. Gerakan menyemarakkan tempat ibadah - petunjuk arah ke masjid - ada Pengingat/himbauan sholat berjamaah/alrm waktu sholat 5. Minimal 2 Kader Jumantik tingkat kelurahan (PM) - SK / SP - Ada Program Kerja - Monitoring Rawan Jentik - Melaksanakan penyuluhan/himbauan per-minggu



NO	SASARAN STRATEGIS	INDIKATOR KINERJA UTAMA	SATUAN	ALASAN	FORMULASI/CARA PENGUKURAN	SUMBER DATA	KETERANGAN/KRITERIA
							<ul style="list-style-type: none"> <li>- Pemberantasan Sarang Nyamuk (PSN)</li> <li>6. Pusat pelayanan dan pemberdayaan perempuan per kelurahan (PM)</li> <li>- Data terpilah</li> <li>- satgas Pengarusutamaan gender (PUG)</li> <li>- Pelatihan pelatihan</li> <li>- Perlindungan bagi perempuan (KDRT)</li> <li>7. Pusat pelayanan dan kreatifitas anak per kelurahan (tempat bermain anak) (PM)</li> <li>- Adanya kepengurusan/ kelembagaan dibuktikan dengan SK</li> <li>- Memiliki data anak</li> <li>- Memiliki program/ kegiatan pengembangan KLA</li> <li>- Monitoring dan evaluasi</li> <li>8. Septic Tank Komunal (Ekbang)</li> <li>- Minimal untuk 5 rumah</li> <li>- Jarak dengan sumber air bersih dange; 11 meter</li> <li>- Resapan menggunakan pasir, injuk, kerikil/ split, batu karang berongga</li> <li>- Menggunakan pipa paralon</li> <li>- Menggunakan bak kontrol</li> <li>9. Bank sampah per kelurahan (Ekbang)</li> </ul>

NO	SASARAN STRATEGIS	INDIKATOR KINERJA UTAMA	SATUAN	ALASAN	FORMULASI/CARA PENGUKURAN	SUMBER DATA	KETERANGAN/KRITERIA
							<p>10. Menciptakan 1 koperasi unggul setiap kelurahan (Pembentukan satgas anti renternir Tahun 2019) (Ekbang)</p> <ul style="list-style-type: none"> <li>- Anggota Koperasi &gt; 20 orang</li> <li>- Adanya perangkat organisasi : Rapat Anggota, Pengurus Pengawas</li> <li>- Memiliki Akte Pendirian</li> <li>- Ada usaha simpan pinjam</li> </ul> <p>11. Ruas jalan, saluran, kerb dan RTH dalam kondisi terpelihara (Ekbang)</p> <p>Kriteria:</p> <ul style="list-style-type: none"> <li>a. Kerb terpelihara tidak ada rumput pada nat/ dicat warna hitam putih tidak pudar setiap triwulan</li> <li>b. Jalan terpelihara/tidak ada rumput liar dan sampah setiap triwulan</li> <li>c. Pada saluran air/kali tidak ada gulma, sedimen dan sampah yang mencolok setiap triwulan</li> <li>d. Tidak ada sumbatan air dibawah jembatan yang disebabkan amblas</li> <li>e. Taman RW dalam kondisi bersih tidak ada sampah dan tidak ada tumbuhan liar serta memotong daun atau ranting kering</li> <li>f. Melakukan penyiraman pada musim</li> </ul>

2020 LKIP KECAMATAN GEDEBAGE

NO	SASARAN STRATEGIS	INDIKATOR KINERJA UTAMA	SATUAN	ALASAN	FORMULASI/CARA PENGUKURAN	SUMBER DATA	KETERANGAN/KRITERIA
							<p>kemarau</p> <p>12. Pembentukan Koperasi ditempat ibadah (Ekbang)</p> <ul style="list-style-type: none"> <li>- Ada Pengurus</li> <li>- Ada Anggota</li> <li>- Ada AD/ART</li> </ul>
3	Meningkatnya Pemberdayaan Masyarakat	Tingkat Pemberdayaan Lembaga Kemasyarakatan	%	Merupakan IKU/PK karena Tugas Pokok dan Fungsi Kecamatan	% Rata rata RW Unggul + LKK Unggul + Siskamling Aktif		<p>% RW Unggul (Metode Pengelolaan Sampah Berbasis Masyarakat dan 7 dari 16 Kriteria RW Unggul) meliputi :</p> <p>Salah satu dari metode pengelolaan sampah berbasis Masyarakat :</p> <ol style="list-style-type: none"> <li>1. Terdapat kelompok masyarakat yang mengelola Komposter skala rumah tangga</li> <li>2. Terdapat kelompok masyarakat yang mengelola bank sampah</li> <li>3. Terdapat kelompok masyarakat yang mengelola salah satu metode 3 R</li> <li>4. Terdapat kelompok masyarakat yang mengelola biodigester</li> <li>5. Terdapat kelompok masyarakat yang mengelola sampah dengan metode lainnya selain pengangkutan sampah dari rumah ke TPS</li> </ol>

2020 LKIP KECAMATAN GEDEBAGE

NO	SASARAN STRATEGIS	INDIKATOR KINERJA UTAMA	SATUAN	ALASAN	FORMULASI/CARA PENGUKURAN	SUMBER DATA	KETERANGAN/KRITERIA
							<p><b>Kriteria RW Unggul, terdapat minimal melaksanakan / terdapat 7 dari 16 jenis kondisi dibawah ini :</b></p> <ol style="list-style-type: none"> <li>1. Satu Kampung Satu Taman Bermain;</li> <li>2. Balai RW/Markas Karang Taruna;</li> <li>3. Sanggar seni Sunda (Jaipongan/Kecapi Suling, perguruan silat, Rebana/Tagoni dll)</li> <li>4. Biopori/Sumur resapan tiap rumah dan jalan/gang;</li> <li>5. Gapura Kujang;</li> <li>6. Satu Kampung Satu Produk;</li> <li>7. Kampung Berkebun;</li> <li>8. Kampung Caang Baranang;</li> <li>9. MCK komunal;</li> <li>10. Pavingisasi</li> <li>11. Gerakan satu rumah satu tanaman;</li> <li>12. Movie on the move (Layar tancep)/Nonton Bareng</li> <li>13. Media Kampanye Kampung Unggul</li> <li>14. Satu Rumah satu jumantik</li> <li>15. Laporan RW tepat waktu minimal form A :               <ol style="list-style-type: none"> <li>a. Laporan Kependudukan (Format A1-A5)</li> <li>b. Laporan Program KangPisMan sampah</li> </ol> </li> </ol>

NO	SASARAN STRATEGIS	INDIKATOR KINERJA UTAMA	SATUAN	ALASAN	FORMULASI/CARA PENGUKURAN	SUMBER DATA	KETERANGAN/KRITERIA
							<p>di wilayah RW (Format B dan C)</p> <p>c. Usulan Aspirasi Masyarakat dan Potensi Swadaya Murni</p> <p>16. RW berdaya</p> <p>a. Ada kepengurusan</p> <p>b. Ada kegiatan pengumpulan ziswa (Zakat, Infak, Shodakoh dan Wakaf)</p> <p>Adanya kegiatan sosial yang dibiayai hasil ziswa (zakat, infak, shodakoh dan wakaf)</p> <p><b>% LKK Unggul</b></p> <p>Kriteria LKK Aktif :</p> <ol style="list-style-type: none"> <li>1. Seluruh Lembaga kemasyarakatan Kecamatan/kelurahan mempunyai rencana/ agenda/program kerja tahunan yang menunjang pembangunan dan pemberdayaan sesuai ruang lingkup LKK (Kecamatan/Kelurahan)</li> <li>2. Minimal 60% Ketua / Pengurus Lembaga kemasyarakatan Kecamatan dan Kelurahan hadir dalam pembahasan musrenbang Kecamatan</li> <li>3. Lembaga Kemasyarakatan Kecamatan/kelurahan melaksanakan minimal 75% dari seluruh</li> </ol>

NO	SASARAN STRATEGIS	INDIKATOR KINERJA UTAMA	SATUAN	ALASAN	FORMULASI/CARA PENGUKURAN	SUMBER DATA	KETERANGAN/KRITERIA
							<p>agenda/program kerja yang direncanakan pada tahun berjalan</p> <p>4. Aktif mengikuti kegiatan / lomba/kejuaraan di tingkat Kota minimal 2 kegiatan dalam satu tahun</p> <p><b>% Siskamling RW Aktif</b>                      Kriteria Siskamling Aktif :</p> <ol style="list-style-type: none"> <li>1. Adanya Pengurus</li> <li>2. Adanya Kelompok Siskamling</li> <li>3. Adanya Jadwal Siskamling</li> <li>4. Adanya Buku Jaga Kegiatan Siskamling</li> <li>5. Apabila ada kejadian bisa ditindaklanjuti maks 2 jam/ atau diselesaikan sendiri (tercatat dalam buku Jaga)</li> </ol>







### 2.2.3 Perjanjian Kinerja Hasil Reviu

Sesuai dengan tujuan dan sasaran jangka menengah Kecamatan Gedebage hasil reviu dan sebagai bahan yang diperjanjikan oleh Camat Gedebage dengan Walikota Bandung dan besaran anggaran yang direncanakan melalui Program / Kegiatan pada Tahun 2020 adalah sebagai berikut :

**Tabel 2.6**

**Perjanjian Kinerja Hasil Reviu  
Kecamatan Gedebage Kota Bandung Tahun 2020**

<b>NO</b>	<b>SASARAN STRATEGIS</b>	<b>IKU / INDIKATOR KINERJA</b>	<b>SATUAN</b>	<b>TARGET</b>
1	Meningkatnya Kepuasan Masyarakat terhadap Pelayanan Publik Kecamatan Gedebage	Rata rata hasil survey Indeks Kepuasan Masyarakat Kecamatan dan Kelurahan	Nilai	83,5
2	Meningkatnya Peran Kelembagaan, masyarakat dan keamanan dan kenyamanan lingkungan	Persentase Kelurahan Unggul	%	75
3	Meningkatnya Pemberdayaan Masyarakat	Tingkat Pemberdayaan Lembaga Kemasyarakatan	%	50



### **BAB III**

## **AKUNTABILITAS KINERJA**

Akuntabilitas kinerja adalah kewajiban untuk menjawab dari perorangan, badan hukum atau pimpinan kolektif secara transparan mengenai keberhasilan atau kegagalan dalam melaksanakan misi organisasi kepada pihak-pihak yang berwenang menerima pelaporan akuntabilitas/pemberi amanah. Kecamatan Gedebage Kota Bandung selaku pengemban amanah masyarakat melaksanakan kewajiban berakuntabilitas melalui penyajian Laporan Akuntabilitas Kinerja Kecamatan Gedebage Kota Bandung yang dibuat sesuai ketentuan yang diamanatkan dalam Peraturan Presiden Nomor 29 Tahun 2014 tentang Sistem Akuntabilitas Kinerja Instansi Pemerintah (SAKIP), Keputusan Kepala LAN Nomor 239/IX/618/2003 tentang Perbaikan Pedoman Penyusunan Pelaporan Kinerja Instansi Pemerintah dan Peraturan Menteri Negara Pendayagunaan Aparatur Negara dan Reformasi Birokrasi Nomor 53 Tahun 2014 tentang Petunjuk Teknis Perjanjian Kinerja, Pelaporan Kinerja dan Tata Cara Reviu atas Laporan Kinerja Instansi Pemerintah. Laporan tersebut memberikan gambaran penilaian tingkat pencapaian target masing-masing indikator sasaran strategis yang ditetapkan dalam dokumen Renstra Tahun 2019-2023 maupun Rencana Kerja Tahun 2020 Sesuai dengan ketentuan tersebut, pengukuran kinerja digunakan untuk menilai keberhasilan dan kegagalan pelaksanaan kegiatan sesuai dengan program, sasaran yang ditetapkan untuk mewujudkan Visi dan Misi Kecamatan Gedebage.



### 3.1 Kerangka Pengukuran Kinerja

Pengukuran kinerja digunakan untuk menilai keberhasilan dan kegagalan pelaksanaan kegiatan sesuai dengan program, sasaran yang telah ditetapkan dalam rangka mewujudkan visi dan misi instansi pemerintah.

Pengukuran kinerja dilaksanakan sesuai dengan Keputusan Kepala LAN Nomor 239/IX/618/2004 tentang Perbaikan Pedoman Penyusunan Pelaporan Akuntabilitas Kinerja Instansi Pemerintah; dan Peraturan Menteri Negara Pendayagunaan Aparatur Negara dan Reformasi Birokrasi Nomor 53 Tahun 2014 tentang Petunjuk Teknis Perjanjian Kinerja, Pelaporan Kinerja dan Tata Cara Reviu atas Laporan Kinerja Instansi Pemerintah. Capaian indikator kinerja utama (IKU) diperoleh berdasarkan pengukuran atas indikator kinerjanya masing-masing, sedangkan capaian kinerja sasaran diperoleh berdasarkan pengukuran atas indikator kinerja sasaran strategis, cara penyimpulan hasil pengukuran kinerja pencapaian sasaran strategis dilakukan dengan membuat capaian rata-rata atas capaian indikator kinerja sasaran.

Predikat nilai capaian kinerjanya dikelompokkan dalam skala pengukuran ordinal dengan pendekatan petunjuk pelaksanaan evaluasi akuntabilitas kinerja instansi pemerintah, sebagai berikut :

Persentase	Predikat	Kode Warna
< 100%	Tidak Tercapai	Merah
= 100%	Tercapai/ Sesuai Target	Hijau
> 100%	Melebihi Target	Biru



## 2020 LKIP KECAMATAN GEDEBAGE

Dan predikat capaian kinerja untuk realisasi capaian kinerja yang tidak tercapai (< 100%) dengan pendekatan Permendagri nomor 54 Tahun 2010, sebagai berikut :

### **Pencapaian Kinerja Sasaran Kecamatan Gedebage Kota Bandung Tahun 2020**

No	Kategori/Interpretasi	Rata-Rata % Capaian	Kode Warna
1	Sangat Baik	> 90	Dark Blue
2	Baik	75.00 – 89.99	Green
3	Cukup	65.00 – 74.99	Orange
4	Kurang	50.00 – 64.99	Yellow
5	Sangat Kurang	0 – 49.99	Red

Selanjutnya berdasarkan hasil evaluasi kinerja dilakukan analisis pencapaian kinerja untuk memberikan informasi yang lebih transparan mengenai sebab-sebab tercapai atau tidak tercapainya kinerja yang diharapkan.

Dalam laporan ini, Kecamatan Gedebage Kota Bandung dapat memberikan gambaran penilaian tingkat pencapaian target kegiatan dari masing-masing kelompok indikator kinerja kegiatan, dan penilaian tingkat pencapaian target sasaran dari masing-masing indikator kinerja sasaran yang ditetapkan dalam dokumen Renstra 2019-2023 maupun Rencana Kerja Tahun 2020. Sesuai ketentuan tersebut, pengukuran kinerja digunakan untuk menilai keberhasilan dan kegagalan pelaksanaan kegiatan sesuai dengan program, sasaran yang telah ditetapkan dalam mewujudkan misi dan visi instansi pemerintah. Pelaporan Kinerja ini didasarkan pada Perjanjian Kinerja Kecamatan Gedebage Tahun 2020, hasil reuiu dan Indikator Kinerja Utama Kecamatan Gedebage berdasarkan Keputusan Walikota Bandung Nomor : 060/Kep. 497 – Orpad/2019



telah ditetapkan sebanyak 3 (tiga) sasaran dan sebanyak 3 (tiga) indikator kinerja (out comes) dengan rincian sebagai berikut :

- Sasaran 1 terdiri dari 1 indikator
- Sasaran 2 terdiri dari 1 indikator
- Sasaran 3 terdiri dari 1 indikator

### **3.2 Capaian Indikator Kinerja Utama**

Dalam rangka mengukur dan peningkatan kinerja serta lebih meningkatnya akuntabilitas kinerja pemerintah, maka setiap instansi pemerintah perlu menetapkan Indikator Kinerja Utama (IKU). Untuk itu pertama kali yang perlu dilakukan instansi pemerintah adalah menentukan apa yang menjadi kinerja utama dari instansi pemerintah yang bersangkutan. Dengan demikian kinerja utama terkandung dalam tujuan dan sasaran strategis instansi pemerintah, sehingga IKU adalah merupakan ukuran keberhasilan dari suatu tujuan dan sasaran strategis instansi pemerintah. Dengan kata lain IKU digunakan sebagai ukuran keberhasilan dari instansi pemerintah yang bersangkutan. Kecamatan Gedebage Kota Bandung telah menetapkan Indikator Kinerja Utama untuk Satuan Kerja Perangkat Daerah Nomor 900/14A-Kec. Gedebage tanggal 17 Januari 2020 dan melalui Keputusan Walikota Bandung Nomor : 060/Kep. 497 – Orpad/2019 tentang Indikator Kinerja Utama Pemerintah Daerah Kota Bandung dan Indikator Kinerja Utama Perangkat Daerah di Lingkungan Pemerintah Kota Bandung Tahun 2019-2023. Upaya untuk meningkatkan akuntabilitas, Kecamatan Gedebage Kota Bandung juga melakukan reviu terhadap Indikator Kinerja Utama, dalam melakukan reviu dengan memperhatikan capaian kinerja, permasalahan dan isu-isu strategis yang sangat mempengaruhi keberhasilan suatu organisasi.



## 2020 LKIP KECAMATAN GEDEBAGE

Hasil pengukuran atas indikator kinerja utama Kecamatan Gedebage Kota Bandung tahun 2020 menunjukkan hasil sebagai berikut:

**Tabel 3.1**  
**Capaian Indikator Kinerja Utama**  
**Kecamatan Gedebage Kota Bandung**  
**Tahun 2020**

No	Indikator Kinerja Utama	Satuan	Target	Realisasi	Capaian %
1	Rata-rata Nilai Indeks Kepuasan Masyarakat (IKM) Kecamatan Gedebage	Nilai	83.5	85.39	102.26
2	Persentase Kelurahan Unggul	%	75	75	100.00
3	Tingkat Pemberdayaan Lembaga Kemasyarakatan	%	50	79.33	158.66

Dari tabel tersebut terlihat bahwa tingkat pencapaian Indikator Kinerja Utama (IKU) sebagai berikut :

Capaian kinerja yang melebihi/melampaui target ditunjukkan pada indikator Rata-rata Nilai Indeks Kepuasan Masyarakat (IKM) Kecamatan Gedebage, dengan capaian kinerja 102.26%, pada indikator Tingkat Pemberdayaan Lembaga Kemasyarakatan, dengan capaian kinerja 158.66 %.

Capaian kinerja yang sesuai target atau mencapai 100% ditunjukkan pada indikator Persentase Kelurahan Unggul, dengan capaian kinerja 100 %.

### **3.3 Pengukuran, Evaluasi dan Analisis Capaian Kinerja Sasaran Strategis**

Secara umum Kecamatan Gedebage Kota Bandung telah dapat melaksanakan tugas dalam rangka mencapai tujuan dan sasaran yang telah ditetapkan dalam Renstra 2019-2023. Jumlah





## 2020 LKIP KECAMATAN GEDEBAGE

Sasaran yang ditetapkan untuk mencapai visi dan misi Kecamatan Gedebage Kota Bandung Tahun 2019-2023 sebanyak 3 sasaran.

Tahun 2020 adalah tahun ke 2 pelaksanaan Rencana Strategis Kecamatan Gedebage, dari sebanyak 3 sasaran strategis dengan sebanyak 3 indikator kinerja yang ditetapkan maka pencapaian kinerja sasaran Kecamatan Gedebage Kota Bandung adalah sebagai berikut:

**Tabel 3.2**  
**Capaian Indikator Kinerja**  
**Kecamatan Gedebage Kota Bandung Tahun 2020**

No	Indikator Kinerja	Satuan	Target	Realisasi	Capaian %
1	Rata-rata Nilai Indeks Kepuasan Masyarakat (IKM) Kecamatan Gedebage	Nilai	83.5	85.39	102.26
2	Persentase Kelurahan Unggul	%	75	75	100.00
3	Tingkat Pemberdayaan Lembaga Kemasyarakatan	%	50	79.33	158.66

Berdasarkan pengukuran kinerja tersebut di atas dapat diperoleh data dan informasi kinerja kecamatan pada beberapa table berikut :





**Tabel 3.3**  
**Pencapaian Kinerja Sasaran**  
**Kecamatan Gedebage Kota Bandung Tahun 2020**

NO	SASARAN STRATEGIS	CAPAIAN
1	Melebihi/Melampau Target	66.67 %
2	Sesuai Target	33.33 %
3	Tidak Mencapai Target	0.00 %

Adapun pencapaian kinerja sasaran dirinci dalam tabel, sebagai berikut:

Dari sebanyak 3 Sasaran diatas, pencapaian realisasi indikator kinerja sasaran terhadap target yang sudah ditetapkan sebagai berikut:

**Tabel 3.4**  
**Pencapaian target Misi**

No	Misi	Jumlah Indikator Sasaran	Tingkat Pencapaian					
			Melampau target		Sesuai Target		Belum Mencapai Target	
			Jumlah	%	Jumlah	%	Jumlah	%
1	Misi 1	2	1	50.00	1	50.00	0	0.00
2	Misi 2	1	1	100.00	0	0.00	0	0.00
	<b>Jumlah</b>	<b>3</b>	<b>2</b>	<b>66.67</b>	<b>1</b>	<b>33.33</b>	<b>0</b>	<b>0.00</b>

Dari sebanyak 3 sasaran dengan sebanyak 4 indikator kinerja, pencapaian kinerja Kecamatan Gedebage Kota Bandung dengan rincian sebagai berikut:



**Tabel 3.5**  
**Kategori Pencapaian Indikator Sasaran**

No	Kategori	Jumlah Indikator	Persentase
<b>A.</b>	<b>Misi 1</b>	<b>3</b>	
1	Melebihi/Melampaui Target	1	33.33 %
2	Sesuai Target	2	66.67 %
3	Tidak Mencapai Target	0	0.00 %
<b>B.</b>	<b>Misi 2</b>	<b>1</b>	
1	Melebihi/Melampaui Target	1	100.00 %
2	Sesuai Target	0	0.00 %
3	Tidak Mencapai Target	0	0.00 %

Evaluasi bertujuan agar diketahui pencapaian realisasi, kemajuan dan kendala yang dijumpai dalam rangka pencapaian misi, agar dapat dinilai dan dipelajari guna perbaikan pelaksanaan program/kegiatan di masa yang akan datang. Selain itu, dalam evaluasi kinerja dilakukan pula analisis.

Dalam melakukan evaluasi kinerja, perlu juga digunakan perbandingan-perbandingan antara lain :

- kinerja nyata dengan kinerja yang direncanakan.
- kinerja nyata dengan kinerja tahun-tahun sebelumnya.
- Kinerja nyata dengan target akhir renstra.
- kinerja suatu instansi dengan kinerja instansi lain yang unggul di bidangnya ataupun dengan kinerja sektor swasta.
- kinerja nyata dengan kinerja di instansi lain atau dengan standar nasional.

Selanjutnya pengukuran kinerja terhadap indikator kinerja yang telah dicapai pada tahun 2020 dan membandingkan antara



## 2020 LKIP KECAMATAN GEDEBAGE

---

target dan realisasi pada indikator sasaran dari sebanyak 3 sasaran dan sebanyak 3 indikator kinerja dari sebanyak 2 Misi, sebagaimana telah ditetapkan dalam Renstra Kecamatan Gedebage Kota Bandung tahun 2019-2023, analisis pencapaian kinerja dalam pelaksanaan program dan kegiatan secara rinci dapat dilihat sebagai berikut :





**Sasaran 1**

Meningkatnya Kepuasan Masyarakat terhadap Pelayanan Publik Kecamatan Gedebage

Pelayanan publik yang dilakukan oleh aparatur pemerintah saat ini dirasakan belum memenuhi harapan masyarakat. Hal ini dapat diketahui dari berbagai keluhan masyarakat yang disampaikan melalui media masa dan jejaring sosial. Tentunya keluhan tersebut, jika tidak ditangani memberikan dampak buruk terhadap pemerintah. Lebih jauh lagi adalah dapat menimbulkan ketidakpercayaan dari masyarakat. Untuk mencapai Sasaran 1, perlu dirumuskan apa yang menjadi indikator kinerja sasaran yaitu Rata-rata Nilai Indeks Kepuasan Masyarakat (IKM). Dengan perhitungan rata-rata IKM diharapkan dapat memperbaiki dan mengukur kualitas penyelenggaraan pelayanan publik dengan melakukan survei kepuasan masyarakat kepada pengguna layanan.

Pengukuran Nilai Indeks Kepuasan Masyarakat di Kecamatan Gedebage dan 4 kelurahan dilaksanakan pada Triwulan 3 tahun 2020. Pencapaian sasaran 1 dapat dilihat dalam tabel dibawah ini :

**Tabel 3.6**

**Analisis Pencapaian Sasaran 1**

**Meningkatnya Kepuasan Masyarakat terhadap Pelayanan Publik Kecamatan Gedebage**

No	Indikator Kinerja	Satuan	Tahun 2019			Tahun 2020			Target Akhir Renstra (2023)	
			Target	Realisasi	%	Target	Realisasi	%	Target	%
1	Rata-rata Nilai Indeks Kepuasan Masyarakat (IKM) Kecamatan Gedebage	Nilai	83	84.51	101.82	83.5	85.39	102.26	84.1	101.53

Sasaran Meningkatkan Kepuasan Masyarakat terhadap Pelayanan Publik Kecamatan Gedebage dapat dilihat dari sebanyak 1 indikator yaitu Indeks Kepuasan Masyarakat.



- **Penjelasan Umum Sasaran dan Indikator**

Meningkatnya kepuasan masyarakat terhadap pelayanan publik di Kecamatan Gedebage merupakan sasaran yang mendukung ketercapaian misi ke 2 RPJMD Kota Bandung Tahun 2018-2023 dan merupakan tugas dan fungsi dari kecamatan melakukan pelayanan kepada masyarakat.

Pengukuran indikator ini mengacu pada Permenpan RB nomor 14 Tahun 2017 tentang Pedoman Penyusunan Survei Kepuasan Masyarakat Unit Penyelenggara Pelayanan Publik.

- **Kinerja Nyata VS Rencana Kerja / tahun berjalan**

Capaian kinerja nyata indikator 1 "Rata-rata Nilai Indeks Kepuasan Masyarakat (IKM) Kecamatan Gedebage" adalah sebesar 85.39 dari target tahun 2020 sebesar 83.5 yang direncanakan dalam Perjanjian Kinerja Tahun 2020 sehingga persentase capaian kinerjanya adalah 102.26 %, capaian ini melebihi target yang diperjanjikan sebesar 2,26 %.

**Tabel 3.7**

**Nilai IKM Kecamatan dan Kelurahan Tahun 2020**

No	Unit Kerja	Nilai IKM
1	Kecamatan Gedebage	87,10
2	Kel. Cimincrang	85,21
3	Kel. Cisaranten Kidul	83,50
4	Kel. Rancabolang	85,21
5	Kel. Rancanumpang	85,93

Nilai Unsur Pelayanan atau Indeks Kepuasan Masyarakat diperoleh dari hasil survey kepuasan masyarakat yang dilakukan oleh 5 unit kerja Kecamatan Gedebage masing masing terhadap 150 responden dengan perhitungan sebagai berikut:



Nilai Indeks Unit Pelayanan = Nilai Unsur Pelayanan (NRR) x penimbang (0.111)

Nilai IKM setelah dikonversi = Nilai Indeks Unit Pelayanan x Nilai Dasar (25)

Unsur Pelayanan yang capaiannya tinggi hingga capaiannya yang rendah hal ini mencerminkan mutu pelayanan yang telah dilaksanakan di Kecamatan Gedebage.

Data tertinggi pada data hasil dari IKM terletak pada unsur biaya / tarif pelayanan (U4) yang mendapat nilai 3.93. Hal ini berarti bahwa masyarakat yang melakukan pelayanan administrasi kependudukan di Kecamatan Gedebage tidak perlu mengeluarkan biaya pelayanan atau gratis sesuai dengan Peraturan Daerah yang telah ditentukan telah dilaksanakan di Kecamatan Gedebage.

Data terendah pada data hasil dari IKM terletak pada unsur Kompetensi Pelaksana (U6) yang mendapat nilai 3,14, hal ini disebabkan karena pelaksana secara pengetahuan dan keterampilan yang harus ditingkatkan guna mendukung kualitas pelayanan administrasi kepada masyarakat dengan peningkatan pendidikan dan pelatihan kepada pelaksana secara rutin.

- **Kinerja Nyata dengan Tahun Sebelumnya**

Bila dibandingkan tahun berjalan (2020) rata-rata nilai indeks kepuasan masyarakat kecamatan dan kelurahan sebesar 85,39 dari target 83,5 dengan capaian kinerja sebesar 102,26 %, bila dibandingkan dengan realisasi tahun lalu (2019) nilainya sebesar 84,51 dari target 83 dengan capaian sebesar 101,82 %. Maka dari realisasi mengalami kenaikan sebesar 0,88 dan dari segi capaian mengalami penurunan dari 101,82 % menjadi 102,26 % atau mengalami kenaikan sebesar 0,44 %.





### • **Kinerja Nyata dengan Akhir Renstra**

Tahun 2020 adalah tahun ke 2 renstra, capaian kinerja indikator 1 "Rata-rata Nilai Indeks Kepuasan Masyarakat (IKM) Kecamatan Gedebage" tahun ini adalah sebesar 85,39 dari target sebesar 83,5 dan capaiannya sebesar 102.26 %, bila dibandingkan dengan target akhir renstra Kecamatan Gedebage yaitu 84,1 maka capaian kinerjanya mencapai 101.53 %.

### • **Kinerja Nyata dengan Kinerja Instansi Lain**

Capaian kinerja nyata indikator rata rata nilai Indeks kepuasan masyarakat (IKM) Kecamatan Gedebage adalah sebesar 85,39 dari target akhir tahun sebesar 83,5 yang direncanakan dalam Perjanjian Tahun 2020 dengan tingkat capaian 102,26% bila dibandingkan dengan instansi lain yang sejenis dan memiliki kultur yang atau kecamatan Panyileukan yang memiliki target 83,4 dengan realisasi sebesar 84,02 dengan tingkat capaian 100,74%. Kecamatan Gedebage memiliki capaian lebih tinggi sebesar 1,52 %.

### ❖ **Keberhasilan atau Kegagalan Kinerja**

Keberhasilan / kegagalan pencapaian indikator kinerja rata rata nilai indeks kepuasan masyarakat kecamatan dan kelurahan disebabkan faktor pendukung dan penghambat sebagai berikut :

#### **Faktor Pendukung :**

1. Fasilitas sarana dan prasarana pelayanan di Kecamatan Gedebage yang sudah memadai dan memenuhi kriteria pengukuran Indeks Kepuasan Masyarakat (IKM)
2. Meningkatnya kemampuan dalam mengelola atau management keuangan dan barang dengan menurunnya jumlah temuan dari tahun sebelumnya



**Faktor Penghambat :**

1. Kelurahan masih ada yang belum menggunakan survey Indeks Kepuasan Masyarakat (IKM) sesuai Permenpan 14 Tahun 2017

**Solusi :**

1. Melakukan sosialisasi kepada kelurahan tentang Permenpan No. 14 Tahun 2017 tentang Pedoman Penyusunan Survei Kepuasan Masyarakat Unit Penyelenggara Pelayanan Publik

❖ **Dokumentasi Kegiatan**

Dokumentasi pengisian IKM di Kelurahan-kelurahan sebagai berikut :







## Sasaran 2

Meningkatnya peran kelembagaan, masyarakat dalam keamanan dan kenyamanan lingkungan

Untuk mengukur tercapainya sasaran 2 yaitu Meningkatkan peran kelembagaan, masyarakat dalam keamanan dan kenyamanan lingkungan dengan membuat suatu indikator kinerja sasaran yaitu Persentase Kelurahan Unggul. Persentase Kelurahan Unggul dapat diukur dengan melihat ketercapaian setiap kelurahan dalam melaksanakan 14 kriteria/kondisi yang sudah ditetapkan di Indikator Kinerja Utama (IKU) Kecamatan tahun 2020.

Kriteria-kriteria ini digunakan untuk mengukur setiap kelurahan menjadi kelurahan yang dinyatakan unggul. Setiap kelurahan minimal wajib memenuhi 7 kriteria/kondisi kelurahan unggul. Pencapaian sasaran 2 dapat dilihat dalam tabel dibawah ini :

**Tabel 3.7**

### **Analisis Pencapaian Sasaran 2**

#### **Meningkatnya peran kelembagaan, masyarakat dalam keamanan dan kenyamanan lingkungan**

No	Indikator Kinerja	Satuan	Tahun 2019			Tahun 2020			Target Akhir Renstra (2023)	
			Target	Realisasi	%	Target	Realisasi	%	Target	%
1	Persentase Kelurahan Unggul	%	75	75	100.00	75	75	100.00	100	75

Sasaran Meningkatkan peran kelembagaan, masyarakat dalam keamanan dan kenyamanan lingkungan dapat dilihat dari indikatornya yaitu Persentase Kelurahan Unggul.

#### • **Penjelasan Umum Sasaran Indikator**

Kelurahan Unggul merupakan model untuk meningkatkan mutu dan kinerja kelurahan dengan memaksimalkan pembinaan dan keterlibatan dari unsur seksi yang ada ditingkat kecamatan



sehingga perkembangannya diharapkan akan lebih cepat terwujud dan terarah dalam mendukung program Pemerintahan Kota Bandung yang pada akhir dapat dijadikan menjadi kelurahan percontohan.

- **Kinerja Nyata VS Rencana Kerja / tahun berjalan**

Capaian kinerja nyata indikator 1 "Persentase Kelurahan Unggul" adalah sebesar 75 dari target tahun ini sebesar 75 yang direncanakan dalam Perjanjian Kinerja Tahun 2020 sehingga persentase capaian kinerjanya adalah 100.00 %, capaian ini sesuai target yang diperjanjikan.

Perhitungan persentase kelurahan unggul mencapai 75% dari target 75%. Ada 3 Kelurahan yang memenuhi minimal 5 Kriteria dari 12 Kriteria yang harus dipenuhi untuk menjadi Kelurahan Unggul. Kelurahan-kelurahan yang memenuhi kriteria kelurahan unggul adalah :

1. Kelurahan Cimincrang
2. Kelurahan Rancabolang
3. Kelurahan Cisaranten Kidul

Kriteria-kriteria yang dipenuhi untuk menjadi kelurahan unggul sebagian besar adalah sebagai berikut :

1. Bank sampah per kelurahan
2. Ruas jalan, saluran, kerb dan RTH dalam kondisi terpelihara (Ekbang)

Kriteria :

- Kerb terpelihara tidak ada rumput pada nat/ dicat warna hitam putih tidak pudar setiap triwulan
- Jalan terpelihara/tidak ada rumput liar dan sampah setiap triwulan



- Pada saluran air/kali tidak ada gulma, sedimen dan sampah yang mencolok setiap triwulan
  - Tidak ada sumbatan air dibawah jembatan yang disebabkan amblas
  - Taman RW dalam kondisi bersih tidak ada sampah dan tidak ada tumbuhan liar serta memotong daun atau ranting kering
  - Melakukan penyiraman pada musim kemarau
3. Pembentukan Koperasi ditempat ibadah
- Ada Pengurus
  - Ada Anggota
  - Ada AD/ART4.
4. Menciptakan 1 koperasi unggul setiap kelurahan (Pembentukan satgas anti renternir Tahun 2020)
- Anggota Koperasi > 20 orang
  - Adanya perangkat organisasi : Rapat Anggota, Pengurus Pengawas
  - Memiliki Akte Pendirian
  - Ada usaha simpan pinjam
5. Gerakan menyemarakkan tempat ibadah
- petunjuk arah ke masjid
  - ada Pengingat/himbauan sholat berjamaah/alrm waktu sholat
- **Kinerja Nyata dengan Tahun Sebelumnya**

Bila dibandingkan Prosentase Kelurahan Unggul dengan target tahun 2020 sebesar 75 % dan realisasinya sebesar 75 % dengan capaian kinerja sebesar 100 % adalah sama dengan target tahun 2019 sebesar 75 % dan realisasi sebesar 75 %.





- **Kinerja Nyata dengan Akhir Renstra**

Tahun 2020 adalah tahun ke 2 renstra, capaian kinerja indikator 1 "Persentase Kelurahan Unggul" tahun ini adalah sebesar 100.00 %, bila dibandingkan dengan target akhir renstra Kecamatan Gedebage maka capaian kinerjanya mencapai 100.00 %.

- **Kinerja Nyata dengan Kinerja Instansi Lain**

Bila realisasi Prosentase Kelurahan Unggul dari 4 kelurahan sebesar 75 % dari target 75 % dengan capaian kinerja sebesar 100 %, bila dibandingkan dengan instansi/kecamatan lain yang memiliki tupoksi yang sama dengan kultur penduduk yang tidak jauh berbeda seperti kecamatan panyileukan yang memiliki target sama sebesar 100 % yang memiliki 4 kelurahan realisasi sebesar 100 % dengan capaian 100%, maka kecamatan Gedebage memiliki capaian lebih rendah dari segi target prosentase kelurahan unggul.

- ❖ **Keberhasilan atau Kegagalan Kinerja**

Keberhasilan / kegagalan pencapaian indikator kinerja Persentase Kelurahan Unggul disebabkan faktor pendukung dan penghambat sebagai berikut :

**Faktor Pendukung :**

1. Masyarakat aktif untuk melaksanakan kegiatan-kegiatan untuk mencapai indikator tercapainya kelurahan unggul

**Faktor Penghambat :**

Kurangnya pemahaman akan setiap kriteria yang harus dipenuhi.





**Solusi :**

1. Tersedianya pelatihan-pelatihan dari setiap kriteria yang dapat membangun pemahaman untuk kelurahan dalam melaksanakannya.
2. Tersedianya peraturan, juklak/juknis yang lengkap untuk setiap kriteria

❖ **Dokumentasi Kegiatan**

Dokumentasi kegiatan masyarakat dalam memenuhi persentase kelurahan unggul adalah sebagai berikut :



1. Bank Sampah Per Kelurahan

No.	Kelurahan	Foto Kegiatan
1	Cimincrang	
2	Rancabolang	

No.	Kelurahan	Foto Kegiatan
3	Cisaranten Kidul	
4	Rancanumpang	

2. Ruas jalan, saluran, kerb dan RTH dalam kondisi terpelihara

No.	Kelurahan	Foto Kegiatan
1	Cimincrang	
2	Rancabolang	

No.	Kelurahan	Foto Kegiatan
3	Cisaranten Kidul	 <p>The 'Foto Kegiatan' cell for Cisaranten Kidul contains three photographs. The top photo shows a narrow canal with a concrete wall on the right and a gravel bed on the left. The middle photo shows a colorful, multi-colored fence or barrier in a grassy area. The bottom photo shows a paved street with buildings and a motorcycle parked on the side.</p>
4	Rancanumpang	 <p>The 'Foto Kegiatan' cell for Rancanumpang contains two photographs. The top photo shows a park area with a colorful fence, trees, and a building in the background. The bottom photo shows a road with a black and white striped guardrail, a tree, and a person standing nearby.</p>

No.	Kelurahan	Foto Kegiatan
		


3. Pembentukan Koperasi ditempat ibadah




No.	Kelurahan	Foto Kegiatan
1	Cimincrang	-
2	Rancabolang	
3	Cisaranten Kidul	



No.	Kelurahan	Foto Kegiatan
4	Rancanumpang	




4. Gerakan menyemarakan tempat ibadah

No.	Kelurahan	Foto Kegiatan
1	Cimincrang	-
2	Rancabolang	

No.	Kelurahan	Foto Kegiatan
		
	Cisaranten Kidul	
4	Rancanumpang	



5. Pojok Baca/Taman Baca

No.	Kelurahan	Foto Kegiatan
1	Cimincrang	
2	Rancabolang	
3	Cisaranten Kidul	



No.	Kelurahan	Foto Kegiatan
4	Rancanumpang	





6. Siskamling RW Aktif

No.	Kelurahan	Foto Kegiatan
1	Cimincrang	
2	Rancabolang	

No.	Kelurahan	Foto Kegiatan																																																					
3	Cisaranten Kidul	<table border="1"> <thead> <tr> <th colspan="5">DAFTAR SYUKRIHIS AKTIF DI LINGKUNGAN KEBUDHARAN CISARANTEN KIDUL KECAMATAN GEDEBAGE</th> </tr> <tr> <th>NO</th> <th>NAMA MURAHATINING</th> <th>LOKASI</th> <th>DATA KEPENGUSAHAAN</th> <th>KELURAHAN</th> <th>KETERANGAN</th> </tr> </thead> <tbody> <tr> <td>1</td> <td>POE RI/02</td> <td>RW 02</td> <td></td> <td>CISARANTEN KIDUL</td> <td>SIKAP YANG BERKUALITAS DIPERLUKAKAN DENGAN MOTIVASI YANG SUDAH DIPERUNTUKAN</td> </tr> <tr> <td>2</td> <td>POE RI/02</td> <td>RW 02</td> <td></td> <td>CISARANTEN KIDUL</td> <td>SIKAP YANG BERKUALITAS DIPERLUKAKAN DENGAN MOTIVASI YANG SUDAH DIPERUNTUKAN</td> </tr> <tr> <td>3</td> <td>POE RI/02</td> <td>RW 02</td> <td></td> <td>CISARANTEN KIDUL</td> <td>SIKAP YANG BERKUALITAS DIPERLUKAKAN DENGAN MOTIVASI YANG SUDAH DIPERUNTUKAN</td> </tr> <tr> <td>4</td> <td>POE RI/04</td> <td>RW 04</td> <td></td> <td>CISARANTEN KIDUL</td> <td>SIKAP YANG BERKUALITAS DIPERLUKAKAN DENGAN MOTIVASI YANG SUDAH DIPERUNTUKAN</td> </tr> <tr> <td>5</td> <td>POE RI/04</td> <td>RW 04</td> <td></td> <td>CISARANTEN KIDUL</td> <td>SIKAP YANG BERKUALITAS DIPERLUKAKAN DENGAN MOTIVASI YANG SUDAH DIPERUNTUKAN</td> </tr> <tr> <td>6</td> <td>POE RI/04</td> <td>RW 04</td> <td></td> <td>CISARANTEN KIDUL</td> <td>SIKAP YANG BERKUALITAS DIPERLUKAKAN DENGAN MOTIVASI YANG SUDAH DIPERUNTUKAN</td> </tr> <tr> <td>7</td> <td>POE RI/02</td> <td>RW 02</td> <td></td> <td>CISARANTEN KIDUL</td> <td>SIKAP YANG BERKUALITAS DIPERLUKAKAN DENGAN MOTIVASI YANG SUDAH DIPERUNTUKAN</td> </tr> </tbody> </table>	DAFTAR SYUKRIHIS AKTIF DI LINGKUNGAN KEBUDHARAN CISARANTEN KIDUL KECAMATAN GEDEBAGE					NO	NAMA MURAHATINING	LOKASI	DATA KEPENGUSAHAAN	KELURAHAN	KETERANGAN	1	POE RI/02	RW 02		CISARANTEN KIDUL	SIKAP YANG BERKUALITAS DIPERLUKAKAN DENGAN MOTIVASI YANG SUDAH DIPERUNTUKAN	2	POE RI/02	RW 02		CISARANTEN KIDUL	SIKAP YANG BERKUALITAS DIPERLUKAKAN DENGAN MOTIVASI YANG SUDAH DIPERUNTUKAN	3	POE RI/02	RW 02		CISARANTEN KIDUL	SIKAP YANG BERKUALITAS DIPERLUKAKAN DENGAN MOTIVASI YANG SUDAH DIPERUNTUKAN	4	POE RI/04	RW 04		CISARANTEN KIDUL	SIKAP YANG BERKUALITAS DIPERLUKAKAN DENGAN MOTIVASI YANG SUDAH DIPERUNTUKAN	5	POE RI/04	RW 04		CISARANTEN KIDUL	SIKAP YANG BERKUALITAS DIPERLUKAKAN DENGAN MOTIVASI YANG SUDAH DIPERUNTUKAN	6	POE RI/04	RW 04		CISARANTEN KIDUL	SIKAP YANG BERKUALITAS DIPERLUKAKAN DENGAN MOTIVASI YANG SUDAH DIPERUNTUKAN	7	POE RI/02	RW 02		CISARANTEN KIDUL	SIKAP YANG BERKUALITAS DIPERLUKAKAN DENGAN MOTIVASI YANG SUDAH DIPERUNTUKAN
DAFTAR SYUKRIHIS AKTIF DI LINGKUNGAN KEBUDHARAN CISARANTEN KIDUL KECAMATAN GEDEBAGE																																																							
NO	NAMA MURAHATINING	LOKASI	DATA KEPENGUSAHAAN	KELURAHAN	KETERANGAN																																																		
1	POE RI/02	RW 02		CISARANTEN KIDUL	SIKAP YANG BERKUALITAS DIPERLUKAKAN DENGAN MOTIVASI YANG SUDAH DIPERUNTUKAN																																																		
2	POE RI/02	RW 02		CISARANTEN KIDUL	SIKAP YANG BERKUALITAS DIPERLUKAKAN DENGAN MOTIVASI YANG SUDAH DIPERUNTUKAN																																																		
3	POE RI/02	RW 02		CISARANTEN KIDUL	SIKAP YANG BERKUALITAS DIPERLUKAKAN DENGAN MOTIVASI YANG SUDAH DIPERUNTUKAN																																																		
4	POE RI/04	RW 04		CISARANTEN KIDUL	SIKAP YANG BERKUALITAS DIPERLUKAKAN DENGAN MOTIVASI YANG SUDAH DIPERUNTUKAN																																																		
5	POE RI/04	RW 04		CISARANTEN KIDUL	SIKAP YANG BERKUALITAS DIPERLUKAKAN DENGAN MOTIVASI YANG SUDAH DIPERUNTUKAN																																																		
6	POE RI/04	RW 04		CISARANTEN KIDUL	SIKAP YANG BERKUALITAS DIPERLUKAKAN DENGAN MOTIVASI YANG SUDAH DIPERUNTUKAN																																																		
7	POE RI/02	RW 02		CISARANTEN KIDUL	SIKAP YANG BERKUALITAS DIPERLUKAKAN DENGAN MOTIVASI YANG SUDAH DIPERUNTUKAN																																																		
4	Rancanumpang																																																						

7. Kampung Siaga Bencana (Kagana) Kelurahan

No.	Kelurahan	Foto Kegiatan
1	Cimincrang	

No.	Kelurahan	Foto Kegiatan
		
2	Rancabolang	
3	Cisaranten Kidul	
4	Rancanumpang	



**Sasaran 3**

Meningkatnya Pemberdayaan Masyarakat

Pemberdayaan masyarakat adalah proses pembangunan di mana masyarakat berinisiatif untuk memulai proses kegiatan sosial untuk memampukan dan memandirikan masyarakat. Pemberdayaan masyarakat dapat diukur melalui indikator Tingkat Pemberdayaan Lembaga Kemasyarakatan (TPLK) yang bermanfaat untuk menciptakan masyarakat yang mandiri dan berinovatif untuk perkembangan yang kreatif. Tingkat Pemberdayaan Lembaga Kemasyarakatan yang dilakukan oleh Kecamatan dan Kelurahan diharapkan mampu membangun masyarakat yang mandiri melalui 4 lembaga, yaitu RW, PKK, Karang Taruna dan LPM. Indikator TPLK ini memiliki kriteria-kriteria yang harus dipenuhi guna mewujudkan lembaga unggul yang membantu masyarakat membangun kehidupan yang berkualitas.

Kecamatan Gedebage melakukan pengukuran sasaran ini di akhir tahun atau Triwulan 4. Pencapaian sasaran 3 dapat dilihat dalam tabel dibawah ini :

**Tabel 3.8**

**Analisis Pencapaian Sasaran 3  
Meningkatnya Pemberdayaan Masyarakat**

No	Indikator Kinerja	Satuan	Tahun 2019			Tahun 2020			Target Akhir Renstra (2023)	
			Target	Realisasi	%	Target	Realisasi	%	Target	%
1	Tingkat Pemberdayaan Lembaga Kemasyarakatan	%	25	64.88	259.52	50	79.33	158.66	80	99,16



- **Penjelasan Umum Sasaran Indikator**

Nilai Unsur Tingkat Pemberdayaan Lembaga Kemasyarakatan diperoleh dari pengukuran pemberdayaan masyarakat yang dilakukan 4 kelurahan yang ada diwilayah Kecamatan Gedebage.

Nilai tingkat lembaga kemasyarakatan = (% RW Unggul + % PKK Unggul + % Karang Taruna Unggul + % LPM Unggul) dibagi 4

% RW UNGGUL = Minimal memenuhi salah satu metode Pengolahan Sampah Berbasis Masyarakat dan 50 % Kegiatan Anggaran Pemberdayaan RW mendukung tercapainya Program Kerja Walikota dan RPJMD Kota Bandung

% PKK Unggul = Kriteria PKK Unggul Minimal 60 % kegiatan anggaran Pemberdayaan PKK untuk mendukung tercapainya Program Kerja Walikota dan RPJMD Kota Bandung

% Karang Unggul = Minimal 60 % kegiatan anggaran Pemberdayaan Karang Taruna untuk mendukung tercapainya Program Kerja Walikota dan RPJMD Kota Bandung

% LPM Unggul = Minimal 60 % kegiatan anggaran Pemberdayaan LPM untuk mendukung tercapainya Program Kerja Walikota dan RPJMD Kota Bandung

- **Kinerja Nyata VS Rencana Kerja / tahun berjalan**

Capaian kinerja nyata indikator 1 "Tingkat Pemberdayaan Lembaga Kemasyarakatan" adalah sebesar 79,33 dari target sebesar 50 yang direncanakan dalam Perjanjian Kinerja Tahun 2020 sehingga persentase capaian kinerjanya adalah 158,66 %, capaian ini melebihi target yang diperjanjikan.





**Tabel 3.9**  
**Nilai Unsur Tingkat Pemberdayaan Lembaga Kemasyarakatan**  
**Kecamatan Gedebage**  
**Tahun 2020**

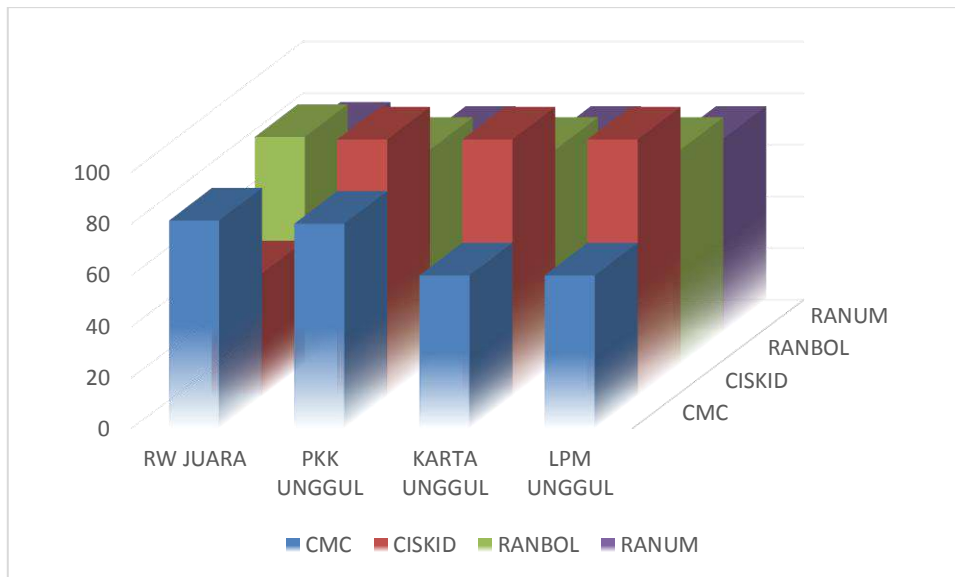
NO	KELURAHAN	NILAI UNSUR TINGKAT PEMBERDAYAAN LEMBAGA KEMASYARAKATAN (%)				
		% RW JUARA	% PKK UNGGUL	% KARANG UNGGUL	% LPM UNGGUL	RATA - RATA
1	Cimincrang	81,25	80,00	60	60	70,31
2	Cisaranten Kidul	48,15	100	100	100	87,03
3	Rancabolang	88,33	83,33	83,33	83,33	84,58
4	Rancanumpang	76,56	75	75	75	75,39
RATA RATA PER UNSUR		<b>73,57</b>	<b>84,58</b>	<b>79,58</b>	<b>79,58</b>	<b>79,33</b>
<b>Kinerja Tingkat Pemberdayaan Lembaga Kemasyarakatan</b>						

Sumber data : Kelurahan se- Kecamatan Gedebage





**Grafik 3.1**  
**Nilai Unsur Tingkat Pemberdayaan Lembaga Kemasyarakatan**  
**Kecamatan Gedebage**  
**Tahun 2020**



Dari tabel dan grafik Tingkat Pemberdayaan Lembaga Kemasyarakatan dan grafik diatas dapat kita lihat data yang capaiannya yang tertinggi hingga capaiannya yang terrendah hal ini bervariasi kinerjanya yang telah dilaksanakan 4 kelurahan di Kecamatan Gedebage.

Data tertinggi pada tabel diatas pada Kelurahan Cisaranten Kidul dimana tingkat pemberdayaannya mencapai 87,03 % yang mengakomodir 75 % tercapainya janji walikota / RPJMD dari jumlah sub kegiatan yang direncanakan dan realisasi.

Data terrendah pada tabel dan grafik diatas pada 4 Kelurahan terutama kelurahan Cimincrang yang tidak mencapai target RW unggul tetapi PKK Unggul, Karang Taruna Unggul dan LPM Unggul tercapai.





- **Kinerja Nyata dengan Tahun Sebelumnya**

Bila capaian kinerja nyata indikator tingkat pemberdayaan lembaga masyarakat yang memiliki realisasi sebesar 79,33 % dari target sebesar 75 % dengan tingkat capaian sebesar 158,66 % bila dibandingkan dengan capaian tahun 2019 atau tahun sebelumnya dengan capaian kinerja nyata Kecamatan Gedebage sebesar 64,88 % maka capaian mengalami penurunan sebesar 100,86 %.

**Tabel 3.10**  
**Realisasi Tingkat Pemberdayaan Lembaga kemasyarakatan**  
**Kecamatan Gedebage Kota Bandung**  
**Tahun 2020 dan Tahun 2019**

NO	Kelurahan / Kecamatan	Realisasi Tingkat Pemberdayaan Masyarakat TAHUN 2019	Realisasi Tingkat Pemberdayaan Masyarakat TAHUN 2020	SELISIH
1	Kelurahan Cimincrang	70,98	70,31	-0,67
2	Kelurahan Cisaranten Kidul	18,02	87,03	69,01
3	Kelurahan Rancabolang	70,49	84,58	14,09
4	Kelurahan Rancanumpang	100	75,39	-24,61
5	Capaian se-Kecamatan	<b>64,88</b>	<b>79,33</b>	<b>14,45</b>

Sumber data : Kelurahan di Kecamatan Gedebage

Bila kita lihat dari tabel diatas penurunan realisasi semua kelurahan mengalami kenaikan yang cukup signifikan, faktor penyebab utama pada tahun 2020 karena penyerapan anggaran berjalan dengan lancar sesuai dengan kegiatan masyarakat.

- **Kinerja Nyata dengan Akhir Renstra**

Tahun 2020 adalah tahun ke 2 renstra, capaian kinerja indikator 1 "Tingkat Pemberdayaan Lembaga Kemasyarakatan" tahun ini adalah sebesar 79,33 %, bila dibandingkan dengan target akhir renstra Kecamatan Gedebage maka capaian kinerjanya mencapai 99,16 %.



• **Kinerja Nyata dengan Kinerja Instansi Lain**

Bila capaian tingkat pemberdayaan lembaga kemasyarakatan tahun 2020 dibandingkan dengan OPD lain (Kecamatan) lain yang memiliki tugas dan fungsi yang sama maka :

**Tabel 3.11**  
**Data Perbandingan Tingkat Pemberdayaan**  
**Lembaga Masyarakat**

**Tahun 2020**

<b>NO</b>	<b>NAMA SKPD / UNIT KERJA</b>	<b>Target</b>	<b>Realisasi</b>	<b>Capaian %</b>
1	ANDIR	56,36	57,93	102,79
2	ANTAPANI	50,00	75,24	150,48
3	ARCAMANIK	63,68	63,68	100,00
4	ASTANAANYAR	59,00	61,33	103,95
5	BABAKAN CIPARAY	79,00	80,50	101,90
6	BATUNUNGGAL	70,00	68,69	98,13
7	BANDUNG KIDUL	60,00	69,28	115,47
8	BANDUNG KULON	83,50	83,50	100,00
9	BANDUNG WETAN	57,22	57,22	100,00
10	BUAH BATU	61,85	61,85	100,00
11	BOJONGLOA KALER	50,00	70,41	140,82
12	BOJONGLOA KIDUL	50,00	60,10	120,20
13	CIBEUNYING KALER	15,98	15,98	100,00
14	CIBEUNYING KIDUL	44,86	46,55	103,77
15	CIBIRU	75,00	78,70	104,93
16	CICENDO	80,07	80,07	100,00
17	CIDADAP	65,87	68,48	103,96
18	CINAMBO	82,50	84,22	102,08
19	COBLONG	92,04	92,58	100,59
20	GEDEBAGE	50,00	79,33	158,66



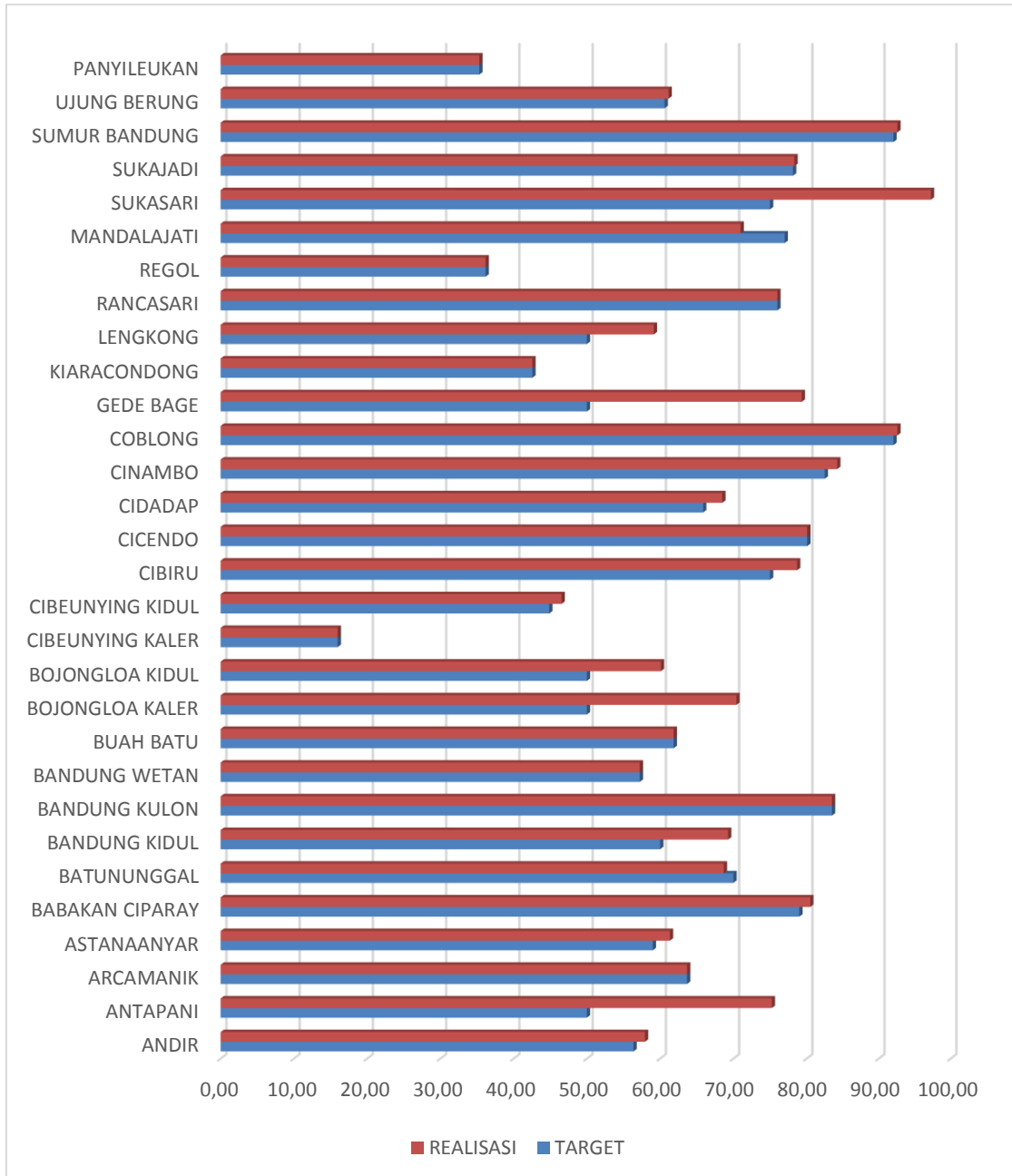
## 2020 LKIP KECAMATAN GEDEBAGE

<b>NO</b>	<b>NAMA SKPD / UNIT KERJA</b>	<b>Target</b>	<b>Realisasi</b>	<b>Capaian %</b>
21	KIARACONDONG	42,56	42,56	100,00
22	LENGKONG	50,00	59,13	118,26
23	RANCASARI	76,00	76,00	100,00
24	REGOL	36,17	36,17	100,00
25	MANDALAJATI	77,00	70,98	92,18
26	SUKASARI	75,00	97,25	129,67
27	SUKAJADI	78,14	78,33	100,24
28	SUMUR BANDUNG	92,04	92,58	100,59
29	UJUNG BERUNG	60,61	61,16	100,91
30	PANYILEUKAN	35,31	35,31	100,00





**Grafik 3.2**  
**Perbandingan Tingkat Pemberdayaan Lembaga Kemasyarakatan**  
**Tahun 2020**



Bila melihat tabel dan grafik untuk capaian tingkat pemberdayaan lembaga kemasyarakatan dibandingkan dengan kecamatan lain bervariasi sehingga dari tabel dapat dilihat



menduduki ranking 1 sampai dengan ranking 30. Hal ini disebabkan beberapa faktor diantaranya :

- Banyaknya RW dan kelurahan dari masing masing kecamatan
- Tingkat Perencanaan kegiatan yang belum maksimal hal ini dapat dilihat dari persentase tingkat pemberdayaan lembaga kemasyarakatan dari 30 kecamatan terdapat 14 kecamatan yang capaiannya melebihi 100 %

### ❖ **Keberhasilan atau Kegagalan Kinerja**

Keberhasilan / kegagalan pencapaian indikator kinerja Tingkat pemberdayaan lembaga kemasyarakatan disebabkan faktor pendukung dan penghambat sebagai berikut :

#### **Faktor Pendukung :**

8. Partisipasi masyarakat yang baik dalam melaksanakan Program PIPPK yang mendukung visi misi RPJMD Kota Bandung

#### **Faktor Penghambat :**

1. Pandemi Covid 19 yang melanda negeri mengakibatkan kegiatan masyarakat yang harus dikurangi
2. Anggaran untuk peningkatan kelembagaan masyarakat harus dialihkan untuk membantu perekonomian masyarakat yang terdampak Covid 19

Untuk meningkatkan capaian indikator tingkat pemberdayaan lembaga kemasyarakatan berdasarkan hasil evaluasi dan analisis tersebut diatas. Maka dimasa yang akan datang direkomendasikan/solusi/rencana aksi pada tahun berikut adalah :

1. Melakukan kegiatan peningkatan kelembagaan masyarakat dengan menerapkan protokol kesehatan yang ketat
2. Perencanaan anggaran yang tepat sesuai dengan situasi yang terjadi di lingkungan masyarakat









❖ **Dokumentasi Kegiatan**

Dokumentasi kegiatan di kelurahan untuk memenuhi Kriteria Tingkat Pemberdayaan Lembaga Kemasyarakatan guna mewujudkan RW Unggul, PKK Unggul, Karang Taruna Unggul dan LPM Unggul adalah sebagai berikut :







1. Kelurahan Cimincrang





No.	Indikator Kinerja Sasaran	Kriteria	Foto Kegiatan
1	RW Unggul	1 Urban Farming	
		2 Produk Unggulan berbasis Pemberdayaan Masyarakat	
		3 Biopori/Sumur resapan pada jalan/gang	
		4 Posyandu Purnama	
		5 Taman Tematik ramah disabilitas	



No.	Indikator Kinerja Sasaran	Kriteria	Foto Kegiatan
		6 50 Penanaman Pohon	
2	<b>PKK Unggul</b>	<p>1 Mempunyai rencana/ agenda/ program kerja tahunan yang menunjang pembangunan dan pemberdayaan sesuai ruang lingkup PKK</p> <p>2 Melaksanakan penyuluhan KangPisMan</p> <p>3 Koperasi PKK</p> <p>4 Sosialisasi bina keluarga</p> <p>5 Gerakan kebersihan dan pemanfaatan sampah Pembinaan Posyandu</p>	    




No.	Indikator Kinerja Sasaran	Kriteria	Foto Kegiatan
3	Karang Taruna Unggul	1 Mempunyai rencana/ agenda/ program kerja tahunan yang menunjang pembangunan dan pemberdayaan sesuai ruang lingkup Karang Taruna	
		2 Membentuk dan melaksanakan Kagana	
		3 Melakukan pelatihan UED SP	
		4 Melakukan sosialisasi TTG	
		5 Melakukan sosialisasi pengolahan sampah	
		6 Pendataan PMKS dan PSKS	



No.	Indikator Kinerja Sasaran	Kriteria	Foto Kegiatan
		7 Sosialisasi Pencegahan dan Penanggulangan bencana	
4	<b>LPM Unggul</b>	1 Mempunyai rencana/ agenda/ program kerja tahunan yang menunjang pembangunan dan pemberdayaan sesuai ruang lingkup Karang Taruna	
		2 Melaksanakan pembinaan RW siaga	
		3 Melaksanakan BBGRM	

## 2020 LKIP KECAMATAN GEDEBAGE

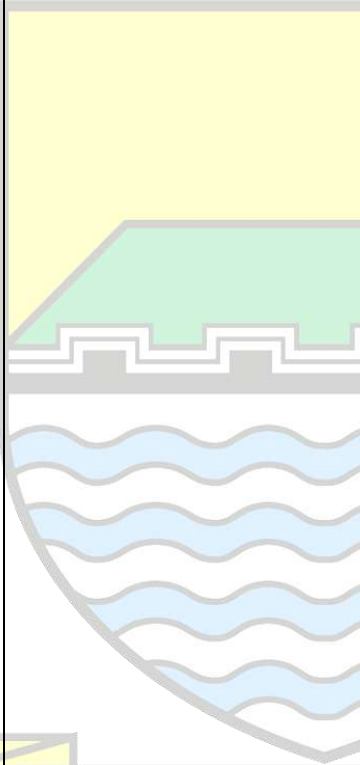





No.	Indikator Kinerja Sasaran	Kriteria	Foto Kegiatan
		4 Sosialisasi perencanaan partisipasi pembangunan	
		5 Rembug warga kelurahan (Musrenbang tingkat kelurahan)	 
		6 Pendataan partisipasi/swadaya masyarakat di lingkup RW	






### 2. Kelurahan Rancabolang






No.	Indikator Kinerja Sasaran	Kriteria	Foto Kegiatan
1	<b>RW Unggul</b>	1 Urban Farming	
		2 Produk Unggulan berbasis Pemberdayaan Masyarakat	
		3 Biopori/Sumur resapan pada jalan/gang	
		4 Posyandu Purnama	
		5 Taman Tematik ramah disabilitas	
		6 50 Penanaman Pohon	

No.	Indikator Kinerja Sasaran	Kriteria	Foto Kegiatan
			
2	<b>PKK Unggul</b>	<p>1 Mempunyai rencana/ agenda/ program kerja tahunan yang menunjang pembangunan dan pemberdayaan sesuai ruang lingkup PKK</p> <p>2 Melaksanakan penyuluhan KangPisMan</p> <p>3 Koperasi PKK</p> <p>4 Sosialisasi bina keluarga</p> <p>5 Gerakan kebersihan dan pemanfaatan sampah Pembinaan Posyandu</p>	



No.	Indikator Kinerja Sasaran	Kriteria	Foto Kegiatan
		 <p>GEMAH RIPAH W...</p>	    





3	<b>Karang Taruna Unggul</b>	1	Mempunyai rencana/ agenda/ program kerja tahunan yang menunjang pembangunan dan pemberdayaan sesuai ruang lingkup Karang Taruna	
		2	Membentuk dan melaksanakan Kagana	
		3	Melakukan pelatihan UED SP	
		4	Melakukan sosialisasi TTG	
		5	Melakukan sosialisasi pengolahan sampah	
		6	Pendataan PMKS dan PSKS	
		7	Sosialisasi Pencegahan dan Penanggulangan bencana	



4	<b>LPM Unggul</b>	1	Mempunyai rencana/ agenda/ program kerja tahunan yang menunjang pembangunan dan pemberdayaan sesuai ruang lingkup Karang Taruna	
		2	Melaksanakan pembinaan RW siaga	
		3	Melaksanakan BBGRM	
		4	Sosialisasi perencanaan partisipasi pembangunan	
		5	Rebug warga kelurahan (Musrenbang tingkat kelurahan)	
		6	Pendataan partisipasi/swadaya masyarakat di lingkup RW	
				








3. Kelurahan Cisaranten Kidul




No.	Indikator Kinerja Sasaran	Kriteria	Foto Kegiatan
1	RW Unggul	1 Urban Farming	
		2 Produk Unggulan berbasis Pemberdayaan Masyarakat	
		3 Biopori/Sumur resapan pada jalan/gang	
		4 Posyandu Purnama	
		5 Taman Tematik ramah disabilitas	
		6 50 Penanaman Pohon	
			
			

No.	Indikator Kinerja Sasaran	Kriteria	Foto Kegiatan
			
2	<b>PKK Unggul</b>	<p>1 Mempunyai rencana/ agenda/ program kerja tahunan yang menunjang pembangunan dan pemberdayaan sesuai ruang lingkup PKK</p> <p>2 Melaksanakan penyuluhan KangPisMan</p> <p>3 Koperasi PKK</p> <p>4 Sosialisasi bina keluarga</p> <p>5 Gerakan kebersihan dan pemanfaatan sampah Pembinaan Posyandu</p>	





3	<b>Karang Taruna Unggul</b>	<p>1 Mempunyai rencana/ agenda/ program kerja tahunan yang menunjang pembangunan dan pemberdayaan sesuai ruang lingkup Karang Taruna</p> <p>2 Membentuk dan melaksanakan Kagana</p> <p>3 Melakukan pelatihan UED SP</p> <p>4 Melakukan sosialisasi TTG</p> <p>5 Melakukan sosialisasi pengolahan sampah</p> <p>6 Pendataan PMKS dan PSKS</p> <p>7 Sosialisasi Pencegahan dan Penanggulangan bencana</p>	
4	<b>LPM Unggul</b>	<p>1 Mempunyai rencana/ agenda/ program kerja tahunan yang menunjang pembangunan dan pemberdayaan sesuai ruang lingkup Karang Taruna</p> <p>2 Melaksanakan pembinaan RW siaga</p> <p>3 Melaksanakan BBGRM</p> <p>4 Sosialisasi perencanaan partisipasi pembangunan</p> <p>5 Rembug warga kelurahan (Musrenbang tingkat kelurahan)</p> <p>6 Pendataan partisipasi/swadaya masyarakat di lingkup</p>	 




		RW	
--	--	----	--

4. Kelurahan Rancanumpang




No.	Indikator Kinerja Sasaran	Kriteria	Foto Kegiatan
1	RW Unggul	1 Urban Farming	
		2 Produk Unggulan berbasis Pemberdayaan Masyarakat	
		3 Biopori/Sumur resapan pada jalan/gang	



No.	Indikator Kinerja Sasaran	Kriteria	Foto Kegiatan
		4 Posyandu Purnama	
		5 Taman Tematik ramah disabilitas	
		6 50 Penanaman Pohon	
2	<b>PKK Unggul</b>	1 Mempunyai rencana/ agenda/ program kerja tahunan yang menunjang pembangunan dan pemberdayaan sesuai ruang lingkup PKK	

No.	Indikator Kinerja Sasaran	Kriteria	Foto Kegiatan
		2 Melaksanakan penyuluhan KangPisMan	
		3 Koperasi PKK	
		4 Sosialisasi bina keluarga	



No.	Indikator Kinerja Sasaran	Kriteria	Foto Kegiatan
		5 Gerakan kebersihan dan pemanfaatan sampah Pembinaan Posyandu	
3	<b>Karang Taruna Unggul</b>	1 Mempunyai rencana/ agenda/ program kerja tahunan yang menunjang pembangunan dan pemberdayaan sesuai ruang lingkup Karang Taruna 2 Membentuk dan melaksanakan Kagana 3 Melakukan pelatihan UED SP 4 Melakukan sosialisasi TTG 5 Melakukan sosialisasi pengolahan sampah 6 Pendataan PMKS dan PSKS 7 Sosialisasi Pencegahan dan Penanggulangan bencana	 



No.	Indikator Kinerja Sasaran	Kriteria	Foto Kegiatan
			

GEMAH RIPAH WIBAWA MUKTI



❖ **Program dan Kegiatan Capaian Kinerja Sasaran**

Capaian kinerja sasaran di Kecamatan Gedebage didukung oleh Program

No.	PROGRAM	URAIAN/ PENJELASAN
(1)	(2)	(3)
1.	Program Pelayanan Administrasi Perkantoran (program penunjang)	Output dari Program beserta kegiatan-kegiatan didalamnya adalah tersedianya jasa komunikasi, sumber daya air, kebutuhan listrik dan internet, jasa kebersihan kantor, jasa perbaikan peralatan kerja, Alat Tulis Kantor (ATK), barang cetakan dan penggandaan, peralatan dan perlengkapan kantor, makanan dan minuman dan Terlaksananya rapat-rapat koordinasi dan konsultasi ke luar daerah
2.	Program Peningkatan Sarana dan Prasarana Aparatur (program penunjang)	Output dari Program beserta kegiatan-kegiatan didalamnya adalah Tersedianya Gedung Kantor yang memadai, Kendaraan dinas operasional yang memadai, Terpeliharanya gedung kantor dan Terpeliharanya kendaraan dinas operasional
3.	Program Peningkatan Keamanan dan Kenyamanan Lingkungan	Output program beserta kegiatan didalamnya antara lain Kegiatan Penertiban PKL, Kegiatan Peningkatan SDM anggota Linmas
4.	Program pengadministrasi Pelayanan Kependudukan dan Pemerintahan	Output program beserta kegiatan didalamnya antara lain Kegiatan Pengurusan Data Kependudukan, Kegiatan Penyusunan Indeks Kepuasan Masyarakat, Kegiatan Penyusunan Laporan Kependudukan dan Kegiatan Mepeling Tingkat Kecamatan, Kegiatan Pembinaan RT/RW dan Kegiatan Evaluasi PIPPK.



No.	PROGRAM	URAIAN/ PENJELASAN
5.	Program Pemberdayaan Kelembagaan dan Partisipasi Masyarakat	Output program beserta kegiatan didalamnya antara lain Kegiatan Rapat Rutin PKK, Kegiatan Pembinaan PKK, kegiatan Lomba Kesrak PKK, Kegiatan Pelatihan P3MK, Kegiatan BBGRM, Kegiatan Bulan Bhakti Karang taruna, Kegiatan Pembinaan Lomba Posyandu, Kegiatan Revitalisasi Posyandu, Kegiatan Kompepar, Kegiatan PWRI, Kegiatan Pramuka
6.	Pemberdayaan KUMKM	Output program beserta kegiatan didalamnya antara lain Pembinaan Pelaku UKM, Kegiatan Pengurus Koperasi, Kegiatan Makanan Sehat, Kegiatan Olahan Hasil Peternakan.
7.	Program Pemberdayaan Potensi Kesejahteraan Sosial	Output program beserta kegiatan didalamnya antara lain Lomba Kelurahan keluarga Sakinah, Kegiatan UKS, Kegiatan RBM, Kegiatan GOPTKI, Lomba MTQ, Kegiatan Isra Miraj, Lomba Kecamatan Sehat, Kegiatan Himpaudi, Kegiatan Hari Lansia, Kegiatan Musyawarah PMI Ranting Tk. Kecamatan, Kegiatan PMT Kelurahan
8.	Program Pemeliharaan Sarana dan Prasarana Pekerjaan Umum	Output program beserta kegiatan didalamnya antara lain Kegiatan Musrenbang, Kegiatan Gerakan Hemat dan Menabung Air, Kegiatan Penataan Lingkungan, Kegiatan Bank Sampah, Kegiatan Bersih Gedebage
9.	Program Inovasi Pembangunan dan Pemberdayaan Kewilayahan	Output program beserta kegiatan didalamnya antara lain Kegiatan Pemeliharaan Jalan, Pemeliharaan Taman RW, Kegiatan Perbaikan Gorong-gorong, Kegiatan Pelatihan Urban Farming, Sosialisasi KangPisMan, Pelatihan Koperasi, Penyuluhan dan Sosialisasi ODF, Kegiatan Ketahanan Keluarga Pokja,





## 2020 LKIP KECAMATAN GEDEBAGE

No.	PROGRAM	URAIAN/ PENJELASAN
		Kegiatan Penguatan Kelembagaan, Kaulinan Barudak Lembur, Kegiatan Usaha Ekonomi Produktif
10	Progtam Perlindungan Sosial Bencana	Output program beserta kegiatan didalamnya antara lain Kegiatan Dapur Umum Kelurahan untuk masyarakat terdampak Covid 19

**Tabel 3.14**  
**Program dan Kegiatan yang Menunjang Capaian Sasaran**  
**Kecamatan Gedebage**  
**Tahun 2020**

NO	SASARAN	SKPD / URAIAN / BIDANG URUSAN / PROGRAM / KEGIATAN	INDIKATOR KINERJA PROGRAM (OUTCOME) / KEGIATAN (OUTPUT)	CAPAIAN REALISASI			NAMA PPTK
				ANGGARAN	REALISASI	%	
		<b>URUSAN WAJIB</b>					
		<b>Program Pelayanan Administrasi Perkantoran</b>	<b>Cakupan Pelayanan Adminsitasi Perkantoran</b>	<b>1.276.215.309,00</b>	<b>1.156.888.989,00</b>	<b>90,65%</b>	
1	<b>Meningkatnya kualitas pelayanan publik di Kecamatan Gedebage</b>	Penyediaan jasa komunikasi, sumber daya air dan listrik (Kecamatan Gedebage)	Jumlah laporan jasa bulanan komunikasi. air dan listrik	113.946.100,00	67.708.519,00	59,42%	Yusi Susilawati, S.Sos
2		Penyediaan jasa komunikasi, sumber daya air dan listrik (Kelurahan Cimincrang)	Jumlah laporan jasa bulanan komunikasi. air dan listrik	16.840.000,00	13.266.453,00	78,78%	Rusdiyatno, S.Pd
3		Penyediaan jasa komunikasi, sumber daya air dan listrik (Kelurahan Cisaranten Kidul)	Jumlah laporan jasa bulanan komunikasi. air dan listrik	25.796.000,00	19.671.523,00	76,26%	Ayi Susilawati, S.Sos
4		Penyediaan jasa komunikasi, sumber daya air dan listrik (Kelurahan Rancabolang)	Jumlah laporan jasa bulanan komunikasi. air dan listrik	30.656.000,00	24.835.550,00	81,01%	Ari Yanuar, SH
5		Penyediaan jasa komunikasi, sumber daya air dan listrik (Kelurahan Rancanumpang)	Jumlah laporan jasa bulanan komunikasi. air dan listrik	20.608.500,00	19.345.264,00	93,87%	Ulfah Sari, SE.Ak



## 2020 LKIP KECAMATAN GEDEBAGE

NO	SASARAN	SKPD / URAIAN / BIDANG URUSAN / PROGRAM / KEGIATAN	INDIKATOR KINERJA PROG RAM (OUTCOME) / KEGIATAN (OUTPUT)	CAPAIAN REALISASI			NAMA PPTK
				ANGGARAN	REALISASI	%	
6		Penyediaan jasa pemeliharaan dan perizinan kendaraan dinas/operasional (Kecamatan Gedebage)	Jumlah laporan Jasa Pemeliharaan dan perizinan kendaraan dinas	6.653.100,00	5.520.200,00	82,97%	Yusi Susilawati, S.Sos
7		Penyediaan jasa pemeliharaan dan perizinan kendaraan dinas/operasional (Kelurahan Cimincrang)	Jumlah laporan Jasa Pemeliharaan dan perizinan kendaraan dinas	2.350.000,00	818.900,00	34,85%	Rusdiyatno, S.Pd
8		Penyediaan jasa pemeliharaan dan perizinan kendaraan dinas/operasional (Kelurahan Cisaranten Kidul)	Jumlah laporan Jasa Pemeliharaan dan perizinan kendaraan dinas	2.236.000,00	1.230.500,00	55,03%	Ayi Susilawati, S.Sos
9		Penyediaan jasa pemeliharaan dan perizinan kendaraan dinas/operasional (Kelurahan Rancabolang)	Jumlah laporan Jasa Pemeliharaan dan perizinan kendaraan dinas	1.986.400,00	1.218.300,00	61,33%	Ari Yanuar, SH
10		Penyediaan jasa pemeliharaan dan perizinan kendaraan dinas/operasional (Kelurahan Rancanumpang)	Jumlah laporan Jasa Pemeliharaan dan perizinan kendaraan dinas	2.550.000,00	1.525.600,00	59,83%	Ulfah Sari, SE.Ak
11		Penyediaan jasa kebersihan kantor (Kecamatan Gedebage)	Jumlah laporan jasa kebersihan kantor bulanan	60.000.000	58.750.000	97,92%	Yusi Susilawati, S.Sos
12		Penyediaan jasa kebersihan kantor (Kelurahan Cimincrang)	Jumlah laporan jasa kebersihan kantor bulanan	600.000,00	600.000,00	100,00%	Rusdiyatno, S.Pd
13		Penyediaan jasa kebersihan kantor (Kelurahan Cisaranten Kidul)	Jumlah laporan jasa kebersihan kantor bulanan	20.539.900,00	19.817.500,00	96,48%	Ayi Susilawati, S.Sos
14		Penyediaan jasa kebersihan kantor (Kelurahan Rancabolang)	Jumlah laporan jasa kebersihan kantor bulanan	9.335.400,00	9.328.000,00	99,92%	Ari Yanuar, SH
15		Penyediaan jasa kebersihan kantor (Kelurahan Rancanumpang)	Jumlah laporan jasa kebersihan kantor bulanan	600.000,00	600.000,00	100,00%	Ulfah Sari, SE.Ak

## 2020 LKIP KECAMATAN GEDEBAGE

NO	SASARAN	SKPD / URAIAN / BIDANG URUSAN / PROGRAM / KEGIATAN	INDIKATOR KINERJA PROG RAM (OUTCOME) / KEGIATAN (OUTPUT)	CAPAIAN REALISASI			NAMA PPTK
				ANGGARAN	REALISASI	%	
16		Penyediaan jasa perbaikan peralatan kerja (Kecamatan Gedebage)	Jumlah jasa perbaikan peralatan kerja	2.455.000	0,00	0,00%	Yusi Susilawati, S.Sos
17		Penyediaan jasa perbaikan peralatan kerja (Kelurahan Cimincrang)	Jumlah jasa perbaikan peralatan kerja	3.524.600,00	3.524.600,00	100,00%	Rusdiyatno, S.Pd
18		Penyediaan jasa perbaikan peralatan kerja (Kelurahan Rancabolang)	Jumlah jasa perbaikan peralatan kerja	3.950.000,00	3.750.000,00	94,94%	Ari Yanuar, SH
19		Penyediaan alat tulis kantor (Kecamatan Gedebage)	Jumlah Paket penyediaan ATK	34.723.300	33.792.200	97,32%	Yusi Susilawati, S.Sos
20		Penyediaan alat tulis kantor (Kelurahan Cimincrang)	Jumlah Paket penyediaan ATK	19.176.664,00	19.174.570,00	99,99%	Rusdiyatno, S.Pd
21		Penyediaan alat tulis kantor (Kelurahan Cisaranten Kidul)	Jumlah Paket penyediaan ATK	10.860.900,00	10.860.900,00	100,00%	Ayi Susilawati, S.Sos
22		Penyediaan alat tulis kantor (Kelurahan Rancabolang)	Jumlah Paket penyediaan ATK	9.748.300,00	9.747.000,00	99,99%	Ari Yanuar, SH
23		Penyediaan alat tulis kantor (Kelurahan Rancanumpang)	Jumlah Paket penyediaan ATK	9.770.500,00	9.759.000,00	99,88%	Ulfah Sari, SE.Ak
24		Penyediaan barang cetakan dan penggandaan (Kecamatan Gedebage)	Jumlah jenis cetakan dan penggandaan	23.793.450	17.048.250	71,65%	Yusi Susilawati, S.Sos
25		Penyediaan barang cetakan dan penggandaan (Kelurahan Cimincrang)	Jumlah jenis cetakan dan penggandaan	7.500.000,00	7.500.000,00	100,00%	Rusdiyatno, S.Pd
26		Penyediaan barang cetakan dan penggandaan (Kelurahan Rancabolang)	Jumlah jenis cetakan dan penggandaan	14.249.400,00	10.421.000,00	73,13%	Ari Yanuar, SH

## 2020 LKIP KECAMATAN GEDEBAGE

NO	SASARAN	SKPD / URAIAN / BIDANG URUSAN / PROGRAM / KEGIATAN	INDIKATOR KINERJA PROG RAM (OUTCOME) / KEGIATAN (OUTPUT)	CAPAIAN REALISASI			NAMA PPTK
				ANGGARAN	REALISASI	%	
27		Penyediaan barang cetakan dan penggandaan (Kelurahan Rancanumpang)	Jumlah jenis cetakan dan penggandaan	3.504.800,00	2.445.800,00	69,78%	Ulfah Sari, SE.Ak
28		Penyediaan Komponen Instalasi Listrik / Penerangan Bangunan Kantor (Kecamatan Gedebage)	Jumlah jenis komponen instalasi listrik / penerangan	9.235.300	9.069.000	98,20%	Yusi Susilawati, S.Sos
29		Penyediaan Komponen Instalasi Listrik / Penerangan Bangunan Kantor (Kelurahan Cimincrang)	Jumlah jenis komponen instalasi listrik / penerangan	4.292.145,00	4.290.060,00	99,95%	Rusdiyatno, S.Pd
30		Penyediaan Komponen Instalasi Listrik / Penerangan Bangunan Kantor (Kelurahan Cisaranten Kidul)	Jumlah jenis komponen instalasi listrik / penerangan	330.000,00	329.900,00	99,97%	Ayi Susilawati, S.Sos
31		Penyediaan peralatan dan perlengkapan kantor (Kecamatan Gedebage)	Jumlah jenis peralatan dan perlengkapan kantor	44.033.700	37.895.000	86,06%	Yusi Susilawati, S.Sos
32		Penyediaan Peralatan Rumah Tangga (Kecamatan Gedebage)	Jumlah jenis peralatan rumah tangga	5.103.500	4.531.600	88,79%	Yusi Susilawati, S.Sos
33		Penyediaan Peralatan Rumah Tangga (Kelurahan Cimincrang)	Jumlah jenis peralatan rumah tangga	7.172.950,00	7.164.000,00	99,88%	Rusdiyatno, S.Pd
34		Penyediaan Peralatan Rumah Tangga (Kelurahan Cisaranten Kidul)	Jumlah jenis peralatan rumah tangga	300.000,00	282.000,00	94,00%	Ayi Susilawati, S.Sos
35		Penyediaan Peralatan Rumah Tangga (Kelurahan Rancanumpang)	Jumlah jenis peralatan rumah tangga	989.000,00	989.000,00	100,00%	Ulfah Sari, SE.Ak
36		Penyediaan makanan dan minuman (Kecamatan Gedebage)	Jumlah laporan penyediaan makanan dan minuman bulanan	29.648.500,00	16.488.600,00	55,61%	Yusi Susilawati, S.Sos
37		Penyediaan makanan dan minuman (Kelurahan Cimincrang)	Jumlah laporan penyediaan makanan dan minuman bulanan	7.242.400,00	7.240.200,00	99,97%	Rusdiyatno, S.Pd

## 2020 LKIP KECAMATAN GEDEBAGE

NO	SASARAN	SKPD / URAIAN / BIDANG URUSAN / PROGRAM / KEGIATAN	INDIKATOR KINERJA PROG RAM (OUTCOME) / KEGIATAN (OUTPUT)	CAPAIAN REALISASI			NAMA PPTK
				ANGGARAN	REALISASI	%	
38		Penyediaan makanan dan minuman (Kelurahan Cisaranten Kidul)	Jumlah laporan penyediaan makanan dan minuman bulanan	8.981.000,00	8.968.000,00	99,86%	Ayi Susilawati, S.Sos
39		Penyediaan makanan dan minuman (Kelurahan Rancabolang)	Jumlah laporan penyediaan makanan dan minuman bulanan	11.639.500,00	11.629.000,00	99,91%	Ari Yanuar, SH
40		Penyediaan makanan dan minuman (Kelurahan Rancanumpang)	Jumlah laporan penyediaan makanan dan minuman bulanan	17.793.000,00	14.503.000,00	81,51%	Ulfah Sari, SE.Ak
41		Penyediaan jasa tenaga kerja pendukung administrasi perkantoran/ teknis perkantoran (Kecamatan Gedebage)	Jumlah jasa tenaga pendukung administrasi perkantoran / teknis perkantoran	444.000.000,00	439.750.000,00	99,04%	Yusi Susilawati, S.Sos
42		Penyediaan jasa tenaga kerja pendukung administrasi perkantoran/ teknis perkantoran (Kelurahan Cimincrang)	Jumlah jasa tenaga pendukung administrasi perkantoran / teknis perkantoran	63.000.000,00	63.000.000,00	100,00%	Rusdiyatno, S.Pd
43		Penyediaan jasa tenaga kerja pendukung administrasi perkantoran/ teknis perkantoran (Kelurahan Cisaranten Kidul)	Jumlah jasa tenaga pendukung administrasi perkantoran / teknis perkantoran	44.500.000,00	44.500.000,00	100,00%	Ayi Susilawati, S.Sos
44		Penyediaan jasa tenaga kerja pendukung administrasi perkantoran/ teknis perkantoran (Kelurahan Rancabolang)	Jumlah jasa tenaga pendukung administrasi perkantoran / teknis perkantoran	99.000.000,00	93.000.000,00	93,94%	Ari Yanuar, SH
45		Penyediaan jasa tenaga kerja pendukung administrasi perkantoran/ teknis perkantoran (Kelurahan Rancanumpang)	Jumlah jasa tenaga pendukung administrasi perkantoran / teknis perkantoran	21.000.000,00	21.000.000,00	100,00%	Ulfah Sari, SE.Ak

2020 LKIP KECAMATAN GEDEBAGE

NO	SASARAN	SKPD / URAIAN / BIDANG URUSAN / PROGRAM / KEGIATAN	INDIKATOR KINERJA PROG RAM (OUTCOME) / KEGIATAN (OUTPUT)	CAPAIAN REALISASI			NAMA PPTK
				ANGGARAN	REALISASI	%	
		<b>Program peningkatan sarana dan prasarana aparatur</b>	<b>Prosentase sarana dan prasarana kondisi baik</b>	<b>410.199.000,00</b>	<b>372.115.000,00</b>	90,72%	
46		Kegiatan Pemeliharaan Rutin / Berkala Kendaraan Dinas /Operasional (Kecamatan Gedebage)	Jumlah unit kendaraan dinas / operasional terpelihara	158.354.000,00	145.505.000,00	91,89%	Yusi Susilawati, S.Sos
47		Kegiatan Pemeliharaan Rutin / Berkala Kendaraan Dinas /Operasional (Kelurahan Cimincrang)	Jumlah unit kendaraan dinas / operasional terpelihara	80.414.000,00	75.110.000,00	93,40%	Rusdiyatno, S.Pd
48		Kegiatan Pemeliharaan Rutin / Berkala Kendaraan Dinas /Operasional (Kelurahan Cisaranten Kidul)	Jumlah unit kendaraan dinas / operasional terpelihara	39.825.000,00	35.865.000,00	90,06%	Ayi Susilawati, S.Sos
49		Kegiatan Pemeliharaan Rutin / Berkala Kendaraan Dinas /Operasional (Kelurahan Rancabolang)	Jumlah unit kendaraan dinas / operasional terpelihara	73.970.000,00	63.075.000,00	85,27%	Ari Yanuar, SH
50		Kegiatan Pemeliharaan Rutin / Berkala Kendaraan Dinas /Operasional (Kelurahan Rancanumpang)	Jumlah unit kendaraan dinas / operasional terpelihara	57.636.000,00	52.560.000,00	91,19%	Ulfah Sari, SE.Ak
		<b>Program Pengadministrasi Pelayanan Kependudukan dan Pemerintahan</b>		<b>1.640.164.750,00</b>	<b>1.609.910.750,00</b>	98,16%	
51		Kegiatan Peningkatan Kualitas Pelayanan Administrasi dan Kependudukan Kewilayahan (Kecamatan Gedebage)	Daftar nominatif pelayanan lengkap	9.440.000,00	3.356.000,00	35,55%	Yusi Susilawati, S.Sos

## 2020 LKIP KECAMATAN GEDEBAGE

NO	SASARAN	SKPD / URAIAN / BIDANG URUSAN / PROGRAM / KEGIATAN	INDIKATOR KINERJA PROG RAM (OUTCOME) / KEGIATAN (OUTPUT)	CAPAIAN REALISASI			NAMA PPTK
				ANGGARAN	REALISASI	%	
52		Kegiatan Peningkatan Kualitas Pelayanan Administrasi dan Kependudukan Kewilayahan (Kelurahan Cimincrang)	Daftar nominatif pelayanan lengkap	2.140.000,00	2.140.000,00	100,00%	Rusdiyatno, S.Pd
53		Kegiatan Peningkatan Kualitas Pelayanan Administrasi dan Kependudukan Kewilayahan (Kelurahan Cisaranten Kidul)	Daftar nominatif pelayanan lengkap	2.008.250,00	1.990.750,00	99,13%	Usman Kartawijaya, SIP
54		Kegiatan Peningkatan Kualitas Pelayanan Administrasi dan Kependudukan Kewilayahan (Kelurahan Rancabolang)	Daftar nominatif pelayanan lengkap	1.897.500,00	1.859.000,00	97,97%	Ari Yanuar, SH
55		Kegiatan Peningkatan Kualitas Pelayanan Administrasi dan Kependudukan Kewilayahan (Kelurahan Rancanumpang)	Daftar nominatif pelayanan lengkap	11.908.000,00	980.000,00	8,23%	Ulfah Sari, SE.Ak
56		Kegiatan Pembinaan RT RW (Kecamatan Gedebage)	RW Terbina	6.480.000,00	4.280.000,00	66,05%	Yusi Susilawati, S.Sos
57		Kegiatan Pembinaan RT RW (Kelurahan Cimincrang)	RW Terbina	276.000.000,00	276.000.000,00	100,00%	Rusdiyatno, S.Pd
58		Kegiatan Pembinaan RT RW (Kelurahan Cisaranten Kidul)	RW Terbina	617.400.000,00	617.400.000,00	100,00%	Usman Kartawijaya, SIP
59		Kegiatan Pembinaan RT RW (Kelurahan Rancabolang)	RW Terbina	415.200.000,00	413.950.000,00	99,70%	Ari Yanuar, SH
60		Kegiatan Pembinaan RT RW (Kelurahan Rancanumpang)	RW Terbina	297.691.000,00	287.955.000,00	96,73%	Ulfah Sari, SE.Ak



## 2020 LKIP KECAMATAN GEDEBAGE

NO	SASARAN	SKPD / URAIAN / BIDANG URUSAN / PROGRAM / KEGIATAN	INDIKATOR KINERJA PROG RAM (OUTCOME) / KEGIATAN (OUTPUT)	CAPAIAN REALISASI			NAMA PPTK
				ANGGARAN	REALISASI	%	
		<b>Program Pemeliharaan Sarana dan Prasarana Pekerjaan Umum</b>	<b>Prosentase minimal ruas jalan dan</b>	<b>1.674.502.376,00</b>	<b>1.660.500.130,00</b>	<b>99%</b>	
61		Pemeliharaan RTH Kecamatan (Kecamatan Gedebage)	Jumlah RTH terpelihara	9.514.800,00	9.514.800,00	100,00%	Dra. Etik Kurniawati, M.MPd
62		Kegiatan Pemeliharaan Drainase dan Kebersihan Lingkungan (Kecamatan Gedebage)	Panjang drainase dan gorong gorong terpelihara	194.875.000,00	194.875.000,00	100,00%	Dra. Etik Kurniawati, M.MPd
63		Kegiatan Pemeliharaan Drainase dan Kebersihan Lingkungan (Kelurahan Cimincrang)	Panjang drainase dan gorong gorong terpelihara	360.424.376,00	360.420.330,00	100,00%	Ervan Winoyansyah, MM
64		Kegiatan Pemeliharaan Drainase dan Kebersihan Lingkungan (Kelurahan Cisaranten Kidul)	Panjang drainase dan gorong gorong terpelihara	444.238.200,00	443.865.000,00	99,92%	Fitriyani. S.IP
65		Kegiatan Pemeliharaan Drainase dan Kebersihan Lingkungan (Kelurahan Rancabolang)	Panjang drainase dan gorong gorong terpelihara	386.000.000,00	382.250.000,00	99,03%	Johanna D. Siregar, S.Sos
66		Kegiatan Pemeliharaan Drainase dan Kebersihan Lingkungan (Kelurahan Rancanumpang)	Panjang drainase dan gorong gorong terpelihara	279.450.000,00	269.575.000,00	96,47%	Latif Azis
<b>Total per Sasaran 1 : Meningkatnya kualitas pelayanan publik di Kecamatan Gedebage</b>				<b>5.001.081.435,00</b>	<b>4.799.414.869,00</b>	<b>95,97%</b>	
	<b>Meningkatnya peran kelembagaan, masyarakat dalam keamanan dan kenyamanan lingkungan</b>	<b>Program Peningkatan Keamanan dan kenyamanan lingkungan</b>	<b>Cakupan pemeliharaan ketentraman dan ketertiban masyarakat dan pencegahan tindak pidana</b>	<b>1.042.050.300,00</b>	<b>918.344.300,00</b>	<b>88,13%</b>	

## 2020 LKIP KECAMATAN GEDEBAGE

NO	SASARAN	SKPD / URAIAN / BIDANG URUSAN / PROGRAM / KEGIATAN	INDIKATOR KINERJA PROGRAM (OUTCOME) / KEGIATAN (OUTPUT)	CAPAIAN REALISASI			NAMA PPTK
				ANGGARAN	REALISASI	%	
67		Kegiatan Pengendalian Keamanan Lingkungan (Kecamatan Gedebage)	Jumlah siskamling aktif	391.930.000,00	391.905.000,00	99,99%	Agus Ashari
68		Kegiatan Penyelenggaraan Musrenbang RKPD Kewilayahaan	Jumlah Kegiatan Musrenbang Kewilayahan	20.000.000,00	20.000.000,00	100,00%	Dra. Etik Kurniawati, M.MPd
69		Kegiatan Peningkatan SDM Kader Kesejahteraan Sosial Kecamatan (Kecamatan Gedebage)	Jumlah kelompok/ kader/lembaga yang mengikuti lomba tk kota	65.900.000,00	24.920.000,00	37,81%	Ida Rosida, S.Pt
70		Kegiatan Peningkatan SDM Kader Kesejahteraan Sosial Kecamatan (Kelurahan Cimincrang)	Jumlah kelompok/ kader/lembaga yang mengikuti lomba tk kota	120.635.800,00	98.286.800,00	81,47%	Andri Nugraha, S.E
71		Kegiatan Peningkatan SDM Kader Kesejahteraan Sosial Kecamatan (Kelurahan Cisaranten Kidul)	Jumlah kelompok/ kader/lembaga yang mengikuti lomba tk kota	156.000.000,00	156.000.000,00	100,00%	
72		Kegiatan Peningkatan SDM Kader Kesejahteraan Sosial Kecamatan (Kelurahan Rancabolang)	Jumlah kelompok/ kader/lembaga yang mengikuti lomba tk kota	135.902.000,00	103.424.000,00	76,10%	Listiana
73		Kegiatan Peningkatan SDM Kader Kesejahteraan Sosial Kecamatan (Kelurahan Rancanumpang)	Jumlah kelompok/ kader/lembaga yang mengikuti lomba tk kota	90.375.000,00	68.815.000,00	76,14%	Deden Hermawan
74		Kegiatan Penguatan Kelembagaan Swadaya Masyarakat Kewilayahan (Kecamatan Gedebage)	Jumlah Kader Pemberdayaan Kewilayahan Aktif	39.550.000,00	39.250.000,00	99,24%	Dra. Tati Juartini, MM
75		Kegiatan Pemberdayaan KUMKM Kewilayahan (Kecamatan Gedebage)	Jumlah Komperasi di sarana ibadah	8.100.000,00	8.100.000,00	100,00%	Dra. Etik Kurniawati, M.MPd
76		Kegiatan Pemberdayaan KUMKM Kewilayahan (Kelurahan Cimincrang)	Jumlah Komperasi di sarana ibadah	3.250.000,00	3.243.500,00	99,80%	Ervan Winoyansyah, MM

2020 LKIP KECAMATAN GEDEBAGE

NO	SASARAN	SKPD / URAIAN / BIDANG URUSAN / PROGRAM / KEGIATAN	INDIKATOR KINERJA PROG RAM (OUTCOME) / KEGIATAN (OUTPUT)	CAPAIAN REALISASI			NAMA PPTK
				ANGGARAN	REALISASI	%	
77		Kegiatan Pemberdayaan KUMKM Kewilayahan (Kelurahan Cisaranten Kidul)	Jumlah Komperasi di sarana ibadah	962.500,00	900.000,00	93,51%	Fitriyani. S.IP
78		Kegiatan Pemberdayaan KUMKM Kewilayahan (Kelurahan Rancabolang)	Jumlah Komperasi di sarana ibadah	3.500.000,00	3.500.000,00	100,00%	Johanna Deliana S, S.Sos
79		Kegiatan Pemberdayaan KUMKM Kewilayahan (Kelurahan Rancanumpang)	Jumlah Komperasi di sarana ibadah	5.945.000,00	0,00	0,00%	Latif Azis
		<b>Program Perlindungan Sosial Bencana</b>		170.060.000,00	153.874.000,00	90,48%	
80		Kegiatan penanganan masalah-masalah strategis yang menyangkut tanggap cepat darurat dan kejadian luar biasa (Kelurahan Cimincrang )	Jumlah penanganan masalah-masalah strategis dan kejadian luar biasa	50.116.000,00	50.116.000,00	100,00%	Andri Nugraha, S.E
81		Kegiatan penanganan masalah-masalah strategis yang menyangkut tanggap cepat darurat dan kejadian luar biasa (Kelurahan Cisaranten Kidul)	Jumlah penanganan masalah-masalah strategis dan kejadian luar biasa	22.264.000,00	22.028.000,00	98,94%	
82		Kegiatan penanganan masalah-masalah strategis yang menyangkut tanggap cepat darurat dan kejadian luar biasa (Kelurahan Rancabolang)	Jumlah penanganan masalah-masalah strategis dan kejadian luar biasa	50.160.000,00	50.160.000,00	100,00%	Listiana

2020 LKIP KECAMATAN GEDEBAGE

NO	SASARAN	SKPD / URAIAN / BIDANG URUSAN / PROGRAM / KEGIATAN	INDIKATOR KINERJA PROGRAM (OUTCOME) / KEGIATAN (OUTPUT)	CAPAIAN REALISASI			NAMA PPTK
				ANGGARAN	REALISASI	%	
83		Kegiatan penanganan masalah-masalah strategis yang menyangkut tanggap cepat darurat dan kejadian luar biasa (Kelurahan Rancanumpang)	Jumlah penanganan masalah-masalah strategis dan kejadian luar biasa	47.520.000,00	31.570.000,00	66,44%	Deden Hermawan
<b>Total per Sasaran 2 : Meningkatnya peran kelembagaan, masyarakat dalam keamanan dan kenyamanan lingkungan</b>				<b>1.212.110.300,00</b>	<b>1.072.218.300,00</b>	<b>88,46%</b>	
		<b>Program Pemberdayaan Kewilayahan</b>	<b>Tingkat pemberdayaan lembaga kemasyarakatan</b>	<b>2.634.442.414,00</b>	<b>2.384.585.006,00</b>	<b>90,52%</b>	
84	<b>Meningkatnya Pemberdayaan Masyarakat</b>	Kegiatan Pemberdayaan Lingkup RW (Kelurahan Cimincrang)	Prosentase RW Unggul	396.022.694,00	385.184.400,00	97,26%	Irpan Kurnia, S.Sos
85		Kegiatan Pemberdayaan Lingkup RW (Kelurahan Cisaranten Kidul)	Prosentase RW Unggul	652.308.580,00	589.611.400,00	90,39%	Usman Kartawijaya, SIP
86		Kegiatan Pemberdayaan Lingkup RW (Kelurahan Rancabolang)	Prosentase RW Unggul	497.735.860,00	473.000.000,00	95,03%	Goida Helmy Banser, SH
87		Kegiatan Pemberdayaan Lingkup RW (Kelurahan Rancanumpang)	Prosentase RW Unggul	445.138.467,00	381.519.800,00	85,71%	Djanwar Nugraha
88		Kegiatan Pemberdayaan Lingkup PKK (Kelurahan Cimincrang)	Prosentase PKK Unggul	49.868.500,00	49.868.500,00	100,00%	Andri Nugraha, SE
89		Kegiatan Pemberdayaan Lingkup PKK (Kelurahan Cisaranten Kidul)	Prosentase PKK Unggul	70.771.000,00	70.719.000,00	99,93%	
90		Kegiatan Pemberdayaan Lingkup PKK (Kelurahan Rancabolang)	Prosentase PKK Unggul	49.822.000,00	47.272.000,00	94,88%	Listiana
91		Kegiatan Pemberdayaan Lingkup PKK (Kelurahan Rancanumpang)	Prosentase PKK Unggul	56.792.500,00	56.322.500,00	99,17%	Deden Hermawan, S.Sos

## 2020 LKIP KECAMATAN GEDEBAGE

NO	SASARAN	SKPD / URAIAN / BIDANG URUSAN / PROGRAM / KEGIATAN	INDIKATOR KINERJA PROG RAM (OUTCOME) / KEGIATAN (OUTPUT)	CAPAIAN REALISASI			NAMA PPTK
				ANGGARAN	REALISASI	%	
92		Kegiatan Pemberdayaan Lingkup Karang Taruna (Kelurahan Cimincrang)	Prosentase Karang Taruna Unggul	44.736.400,00	30.345.000,00	67,83%	Andri Nugraha, SE
93		Kegiatan Pemberdayaan Lingkup Karang Taruna (Kelurahan Cisaranten Kidul)	Prosentase Karang Taruna Unggul	50.318.700,00	38.680.700,00	76,87%	
94		Kegiatan Pemberdayaan Lingkup Karang Taruna (Kelurahan Rancabolang)	Prosentase Karang Taruna Unggul	50.034.000,00	40.265.000,00	80,48%	Listiana
95		Kegiatan Pemberdayaan Lingkup Karang Taruna (Kelurahan Rancanumpang)	Prosentase Karang Taruna Unggul	54.076.000,00	51.022.500,00	94,35%	Deden Hermawan, S.Sos
96		Kegiatan Pemberdayaan Lingkup LPM (Kelurahan Cimincrang)	Prosentase LPM Unggul	49.999.213,00	49.970.706,00	99,94%	Ervan Winoyansyah, S.IP
97		Kegiatan Pemberdayaan Lingkup LPM (Kelurahan Cisaranten Kidul)	Prosentase LPM Unggul	48.547.400,00	35.775.000,00	73,69%	
98		Kegiatan Pemberdayaan Lingkup LPM (Kelurahan Rancabolang)	Prosentase LPM Unggul	49.601.500,00	43.146.000,00	86,99%	Johanna Deliana Siregar, S.Sos
99		Kegiatan Pemberdayaan Lingkup LPM (Kelurahan Rancanumpang)	Prosentase LPM Unggul	68.669.600,00	41.882.500,00	60,99%	Deden Hermawan, S.Sos
<b>Total per Sasaran 3 : Meningkatkan Pemberdayaan Masyarakat</b>				<b>2.634.442.414,00</b>	<b>2.384.585.006,00</b>	<b>90,52%</b>	
<b>TOTAL KESELURUHAN</b>				<b>8.847.634.149,00</b>	<b>8.256.218.175,00</b>	<b>91,28%</b>	



### ❖ **Akuntabilitas Keuangan**

Selama tahun 2020 pelaksanaan program dan kegiatan dalam rangka menjalankan tugas pokok dan fungsi serta untuk mewujudkan target kinerja yang ingin dicapai Kecamatan Gedebage Kota Bandung dianggarkan melalui Anggaran Pendapatan dan Belanja Daerah (APBD) Kota Bandung DPA Kecamatan Gedebage Kota Bandung Tahun 2020 dengan total nilai keseluruhan untuk sasaran Meningkatnya kualitas pelayanan publik di Kecamatan Gedebage adalah sebesar **Rp. 8.847.634.149** dan terealisasi sebesar **Rp. 8.256.218.175** atau dengan serapan dana APBD untuk sasaran Meningkatnya kualitas pelayanan publik di Kecamatan Gedebage mencapai 91,28 %. Hal ini merupakan upaya penghematan penggunaan anggaran agar lebih efisien.

Adapun rincian pagu dan realisasi anggaran yang terkait dengan pencapaian target kinerja tujuan dan sasaran pada Renstra Kecamatan Gedebage Kota Bandung pada tahun 2020 dapat dilihat pada tabel berikut:

**Tabel 3.12**  
**Rencana dan Realisasi Anggaran**  
**Kecamatan Gedebage Kota Bandung**  
**Tahun 2020**

No.	Sasaran	Pagu Anggaran	Realisasi Anggaran	%
1	Meningkatnya Kepuasan Masyarakat terhadap Pelayanan Publik Kecamatan Gedebage	5.001.081.435	4.799.414.869	95,97
2	Meningkatnya peran	1.212.110.300	1.072.218.300	88,46





## 2020 LKIP KECAMATAN GEDEBAGE

No.	Sasaran	Pagu Anggaran	Realisasi Anggaran	%
	kelembagaan, masyarakat dalam keamanan dan kenyamanan lingkungan			
3	Meningkatnya Pemberdayaan Masyarakat	2.634.442.414	2.384.585.006	90,52
	<b>Jumlah</b>	8.847.634.149	8.256.218.175	91,28

**Tabel 3.13**  
**Rencana dan Realisasi Kinerja**  
**Kecamatan Gedebage Kota Bandung**  
**Tahun 2020**

No.	Sasaran	Indikator	Target	Realisasi	%
1	Meningkatnya Kepuasan Masyarakat terhadap Pelayanan Publik Kecamatan Gedebage	Rata-rata Nilai Indeks Kepuasan Masyarakat (IKM) Kecamatan Gedebage	83,5	85,39	102,26
2	Meningkatnya peran kelembagaan, masyarakat dalam keamanan dan kenyamanan lingkungan	Persentase Kelurahan Unggul	75	75	100
3	Meningkatnya Pemberdayaan	Tingkat Pemberdayaan Lembaga Kemasyarakatan	50	79,33	158,66



## 2020 LKIP KECAMATAN GEDEBAGE

No.	Sasaran	Indikator	Target	Realisasi	%
	Masyarakat				
	<b>Rata Rata Capaian Sasaran</b>				153,47

Untuk mengetahui sejauh mana efisiensi penggunaan anggaran untuk mencapai kinerja yang digunakan per sasaran pada tahun 2020 adalah sebagai berikut:





**Tabel 3.14**

**Tingkat Efisiensi dan Efektifitas Kinerja Kecamatan Gedebage  
Tahun 2020**

No	Sasaran	Indikator	Satuan	Kinerja			Keuangan				
				Target	Realisasi	(%)	Program	Pagu	Realisasi	%	
1	Meningkatnya Kepuasan Masyarakat terhadap Pelayanan Publik Kecamatan Gedebage	1.1 Rata-rata Nilai Indeks Kepuasan Masyarakat (IKM) Kecamatan Gedebage	Nilai	83.5	85.39	102.26	1	Program Pelayanan Administrasi Perkantoran	1.276.215.309	1.156.888.989	90.65
							2	Program Peningkatan Sarana dan Prasarana Aparatur	410.199.000	372.115.000	90.72
							3	Program Peningkatan Kapasitas Sumber Daya Aparatur	0	0	0.00
							4	Program Pemeliharaan Sarana dan Prasarana Pekerjaan Umum	1.674.502.376	1.660.500.130	99.16
							5	Program Pengadministrasi Pelayanan Kependudukan dan Pemerintahan	1.640.164.750	1.609.910.750	98.16
							<b>RATA-RATA CAPAIAN DARI 1 INDIKATOR</b>				
<b>TINGKAT EFISIENSI 6.29 %</b>											
<b>TINGKAT EFEKTIFITAS 106.56 %</b>											
2	Meningkatnya peran kelembagaan, masyarakat dalam keamanan dan kenyamanan lingkungan	2.1 Persentase Kelurahan Unggul	%	75	75	100.00	6	Program Peningkatan Peran Kelembagaan, masyarakat, keamanan dan kenyamanan lingkungan	1.042.050.300	918.344.300	88.13
							7	Program Perlindungan Sosial Bencana	170.060.000	153.874.000	90.48
							<b>RATA-RATA CAPAIAN DARI 1 INDIKATOR</b>				

## 2020 LKIP KECAMATAN GEDEBAGE

No	Sasaran	Indikator	Satuan	Kinerja			Keuangan					
				Target	Realisasi	(%)	Program	Pagu	Realisasi	%		
<b>TINGKAT EFISIENSI 11.54 %</b>												
<b>TINGKAT EFEKTIFITAS 113.05 %</b>												
3	Meningkatnya Pemberdayaan Masyarakat	3.1	Tingkat Pemberdayaan Lembaga Kemasyarakatan	%	50	79.33	158.66	8	Program Inovasi Pembangunan dan Pemberdayaan Kewilayahan	2.634.442.414	2.384.585.006	90.52
		RATA-RATA CAPAIAN DARI 1 INDIKATOR					158.66	TOTAL PER SASARAN	2.634.442.414	2.384.585.006	90.52	
<b>TINGKAT EFISIENSI 68.14 %</b>												
<b>TINGKAT EFEKTIFITAS 175.28 %</b>												
							TOTAL KESELURUHAN	8.847.634.149	8.256.218.175	93.32		



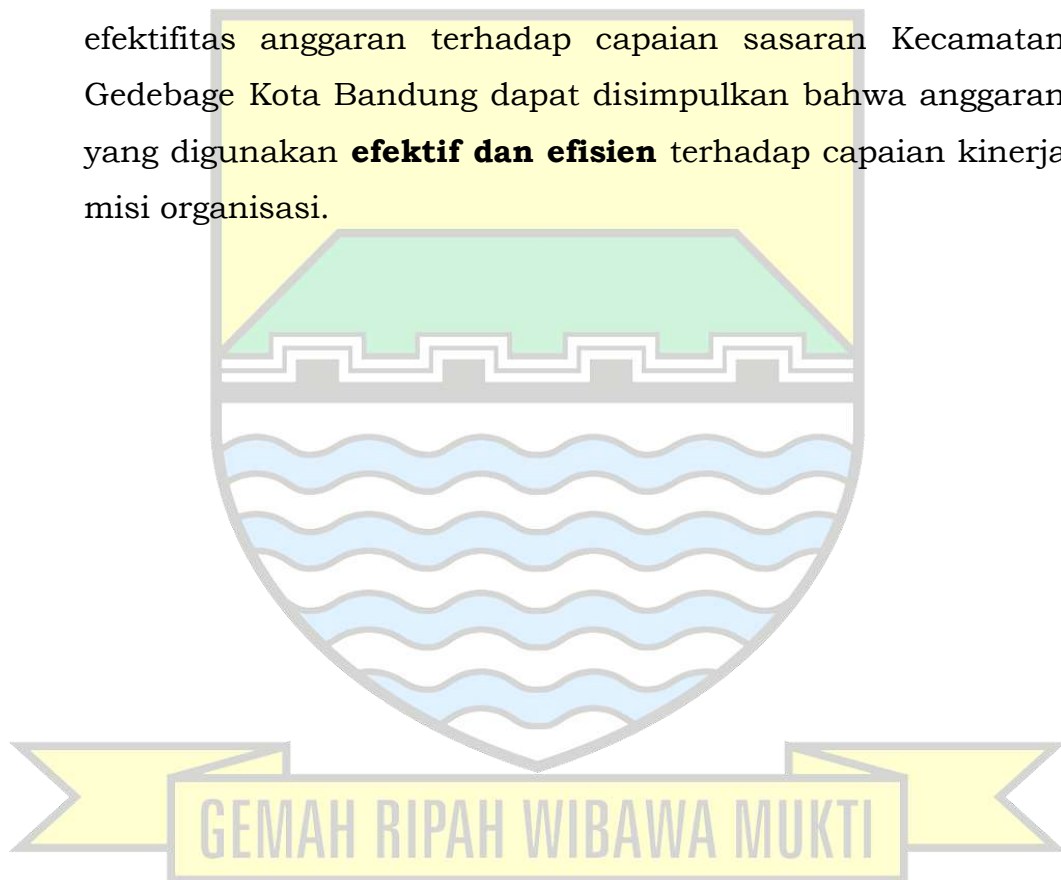


## 2020 LKIP KECAMATAN GEDEBAGE

---

Secara umum efektifitas dan efisiensi anggaran terhadap capaian sasaran Kecamatan Gedebage Kota Bandung, dapat disimpulkan bahwa anggaran yang digunakan efektif dan efisien terhadap capaian sasaran kinerja.

Dengan rata-rata persentase realisasi anggaran terhadap pagu indikatif Renstra maka secara umum efisien dan efektifitas anggaran terhadap capaian sasaran Kecamatan Gedebage Kota Bandung dapat disimpulkan bahwa anggaran yang digunakan **efektif dan efisien** terhadap capaian kinerja misi organisasi.





## BAB IV

### PENUTUP

Laporan Kinerja Instansi Pemerintah (LKIP) Kecamatan Gedebage Kota Bandung Tahun 2020 ini merupakan pertanggung jawaban tertulis atas penyelenggaraan pemerintah yang baik (*Good Governance*) Kecamatan Gedebage Kota Bandung Tahun 2020 Pembuatan LKIP ini merupakan langkah yang baik dalam memenuhi harapan Peraturan Presiden Nomor 29 tahun 2014 tentang Sistem Akuntabilitas Kinerja Instansi Pemerintah (SAKIP). Sebagai upaya untuk penyelenggaraan pemerintahan yang baik sebagaimana diharapkan oleh semua pihak.

LKIP Kecamatan Gedebage Kota Bandung Tahun 2020 ini dapat menggambarkan kinerja Kecamatan Gedebage Kota Bandung dan Evaluasi terhadap kinerja yang telah dicapai baik berupa kinerja kegiatan, maupun kinerja sasaran, juga dilaporkan analisis kinerja yang mencerminkan keberhasilan dan kegagalan.

Dalam tahun 2020 Kecamatan Gedebage Kota Bandung menetapkan sebanyak 3 (tiga) sasaran dengan 3 (tiga) indikator kinerja sesuai dengan Rencana Kinerja Tahunan dan Dokumen Perjanjian Kinerja Tahun 2020 yang ingin dicapai. Secara rinci pencapaian sasaran dapat dijelaskan sebagai berikut :

- Sasaran 1 terdiri dari 1 indikator dengan nilai 102.26%
- Sasaran 2 terdiri dari 1 indikator dengan nilai 100.00 %
- Sasaran 3 terdiri dari 1 indikator dengan nilai 158.66 %

Dari hasil pengukuran terhadap pencapaian sebanyak 3 sasaran tersebut, secara umum telah melebihi target yang ditetapkan dalam perjanjian kinerja.

Dalam Tahun Anggaran 2020 untuk pelaksanaan program dan kegiatan pada Kecamatan Gedebage Kota Bandung dalam





## 2020 LKIP KECAMATAN GEDEBAGE

rangka mencapai target kinerja yang ingin dicapai dianggarkan melalui Anggaran Pendapatan dan Belanja Daerah (APBD) Kota Bandung Tahun Anggaran 2020 sebesar Rp. 8.847.634.149 sedangkan realisasi anggaran mencapai Rp. 8.256.218.175, dengan demikian dapat dikatakan tahun 2020 Kecamatan Gedebage Kota Bandung kondisi anggaran adalah Silpa Rp. 591.415.974

Renstra Kecamatan Gedebage Kota Bandung 2019-2023 menetapkan sebanyak 3 (tiga) sasaran dengan 3 (tiga) indikator kinerja tersebut telah dilaksanakan melalui Rencana Kinerja Tahunan tahun ke 2 dari lima tahun yang direncanakan yaitu pada tahun 2020, dengan rincian pencapaian sasaran sebagai berikut :

- Sasaran 1 terdiri dari 1 indikator dengan nilai 102.26 %
- Sasaran 2 terdiri dari 1 indikator dengan nilai 100.00 %
- Sasaran 3 terdiri dari 1 indikator dengan nilai 158.66 %

Dalam kurun waktu 1 (satu) tahun tersebut telah menggunakan anggaran sebesar Rp. 8.847.634.149 (delapan milyar delapan ratus empat puluh tujuh juta enam ratus tiga puluh empat ribu seratus empat puluh sembilan rupiah) telah mewujudkan capaian kinerja untuk menunjang pencapaian Misi dan Visi Kecamatan Gedebage Kota Bandung. Berdasarkan pagu anggaran tersebut maka realisasi anggaran yang telah digunakan oleh Kecamatan Gedebage Kota Bandung adalah 93.32 % dari anggaran yang direncanakan, hal tersebut menunjukkan bahwa perencanaan Kecamatan Gedebage Kota Bandung perlu dioptimalkan kembali agar lebih efektif dan efisien dalam meningkatkan kinerja yang mendukung pencapaian Visi dan Misi Kota Bandung.



## 2020 LKIP KECAMATAN GEDEBAGE

---

Dengan tersusunnya Laporan Kinerja Instansi Pemerintah Kecamatan Gedebage Kota Bandung ini, diharapkan dapat memberikan gambaran Kinerja Kecamatan Gedebage Kota Bandung kepada pihak-pihak terkait baik sebagai stakeholders ataupun pihak lain yang telah mengambil bagian dengan berpartisipasi aktif untuk membangun Kota Bandung.

Bandung, Desember 2020

Camat Gedebage

**Jaenudin AP, M.Si**

**Pembina Tk. I**

**NIP. 19740429 199403 1 004**



**LAPORAN HASIL SURVEY INDEKS KEPUASAN MASYARAKAT (IKM)  
PADA SKPD : KECAMATAN GEDEBAGE Kota Bandung  
TAHUN : 2020**

**1. Indeks Per Unsur Pelayanan**

Berdasarkan hasil penghitungan indeks kepuasan masyarakat, jumlah nilai pada unit pelayanan diperoleh jumlah nilai rata-rata setiap unsur pelayanan. Sedangkan nilai indeks komposit (gabungan) untuk setiap unit pelayanan, merupakan jumlah nilai rata-rata dari setiap unsur pelayanan dikalikan dengan penimbang yang sama, yaitu 0,11, sebagai berikut:

No.	UNSUR PELAYANAN	NILAI UNSUR PELAYANAN (NRR)
1	Persyaratan (U1)	3.43
2	Sistem, Mekanisme, dan Prosedur (U2)	3.36
3	Waktu Penyelesaian (U3)	3.43
4	Biaya/Tarif (U4)	3.93
5	Produk Spesifikasi Jenis Pelayanan (U5)	3.43
6	Kompetensi Pelaksana (U6)	3.14
7	Perilaku Pelaksana (U7)	3.57
8	Sarana dan Prasarana (U8)	3.43
9	Penanganan Pengaduan, Saran dan Masukan (U9)	3.64
10	Nilai Unsur Tertinggi	3.93
11	Nilai Unsur Terendah	3.14

Keterangan : Jumlah Responden sebanyak : 14 orang

Maka untuk mengetahui nilai indeks unit pelayanan dihitung dengan cara sebagai berikut:

$$(NRR U1 \times 0,11) + (NRR U2 \times 0,11) + (NRR U3 \times 0,11) + (NRR U4 \times 0,11) + (NRR U5 \times 0,11) + (NRR U6 \times 0,11) + (NRR U7 \times 0,11) + (NRR U8 \times 0,11) + (NRR U9 \times 0,11) = 3.48$$

Dengan demikian nilai indeks unit pelayanan hasilnya dapat disimpulkan sebagai berikut:


- a. Nilai IKM setelah dikonversi = **87.10**
- b. Mutu Pelayanan = **B**
- c. Kinerja unit pelayanan adalah **Baik**

**2. Prioritas Peningkatan Kualitas Pelayanan**

Dalam peningkatan kualitas pelayanan, diprioritaskan pada unsur yang mempunyai nilai paling rendah, sedangkan unsur yang mempunyai nilai cukup tinggi harus tetap dipertahankan.

- a. Nilai dalam kelompok paling rendah yang harus ditingkatkan yaitu pada unsur pelayanan sebagai berikut : U6, U2
- b. Nilai dalam kelompok paling tinggi yang harus tetap dipertahankan yaitu pada unsur pelayanan sebagai berikut : U4, U9
- c. Upaya untuk meningkatkan unsur pelayanan :
- d. Upaya untuk mempertahankan unsur pelayanan :

Mengetahui :  
Kepala SKPD / Unit Kerja  
CAMAT GEDEBAGE  
  
JAENUDIN, AP., M.Si  
Pembina Tk. I  
NIP. 19740429 199403 1 004

Bandung, 2020  
Penanggung Jawab  
  
( AGUS CHRISTA A.P )  
NIP. 19850506 20101 1 002

**LAMPIRAN I**  
**PUBLIKASI IKM DI RUANG PELAYANAN**

**INDEKS KEPUASAN MASYARAKAT**

**KECAMATAN GEDEBAGE**

**Kota Bandung**

**SEMESTER : I TAHUN : 2020**

**NILAI IKM**

**87.10**

**RESPONDEN**

Jumlah : 14 Orang  
Jenis Kelamin : L = 11 Orang / P = 3 Orang  
Pendidikan : SD = 0  
SMP = 0  
SMA = 6  
D1/D2/D3 = 1  
S1 = 7  
S2 = 0  
Survei Periode : 2021

**TERIMAKASIH ATAS PENILAIAN YANG ANDA BERIKAN**

**MASUKAN ANDA SANGAT BERMANFAAT UNTUK KEMAJUAN UNIT KAMI AGAR TERUS MEMPERBAIKI**

**DAN MENINGKATKAN KUALITAS PELAYANAN BAGI MASYARAKAT**





# PEMERINTAH KOTA BANDUNG KECAMATAN GEDEBAGE

Jl. Gedebage Selatan 292 Bandung

## LAPORAN HASIL SURVEY INDEKS KEPUASAN MASYARAKAT (IKM) KELURAHAN CISARANTEN KIDUL KECAMATAN GEDEBAGE KOTA BANDUNG BULAN AGUSTUS S/D OKTOBER 2020 (TRIWULAN III)

### A. PENGUMPULAN DATA

Dalam pelaksanaannya, tugas Tim Survey adalah mengumpulkan data dan informasi :

1. Mencatat Identitas Responden meliputi : usia, jenis kelamin, pendidikan dan pekerjaan;
2. Mengkompulir data yang sudah diisi responden yakni sebanyak 25 (Dua Puluh Lima) questioner dari 25 responden yang ditetapkan.

### B. PENGELOLAAN DATA

Hasil akhir dari survey IKM Kelurahan Cisaranten Kidul yaitu Penyusunan Indeks Kepuasan Masyarakat, diketahui nilai rata-rata per unsur pelayanan pada unit pelayanan pada unit pelayanan Kecamatan Gedebage adalah sebagaimana tabel berikutny:

No.	UNSUR PELAYANAN	NILAI UNSUR PELAYANAN
1	2	3
1.	Persyaratan Pelayanan	3.52
2.	Prosedur Pelayanan	3.40
3.	Kecepatan Petugas Pelayanan	3.26
4.	Kewajaran Biaya Pelayanan	4.00
5.	Kesesuaian Jenis Pelayanan	3.72
6.	Tanggung Jawab dan Kemampuan Petugas Pelayanan	3.32
7.	Kesopanan dan Keramahan Petugas Pelayanan	3.32
8.	Kenyamanan Sarana dan Prasarana	3.48
9.	Kenyamanan Pelayanan	1.74

Maka untuk mengetahui nilai indeks unit pelayanan Kelurahan Cisaranten Kidul dapat dihitung dengan cara sebagai berikut :

$$(3.52 \times 0,071) + (3.40 \times 0,071) + (3.56 \times 0,071) + (4.00 \times 0,071) + (3.72 \times 0,071) + (3.32 \times 0,071) + (3.20 \times 0,071) + (3.48 \times 0,071) + (1.74 \times 0,071) = \text{Nilai Indeksnya } 3.34$$

Dengan demikian nilai indeks unit pelayanan Kelurahan kelurahan Cisaranten Kidul hasilnya dapat disimpulkan sebagai berikut :

- a. Nilai IKM setelah dikonversi = Nilai indeks x Nilai dasar =  $3,34 \times 25 = 83.50$
- b. Mutu Pelayanan B
- c. Kinerja unit pelayanan kelurahan Cisaranten Kidul adalah Baik

Adapun unsur pelayanan yang mendapat nilai terendah adalah unsur pelayanan *Kenyamanan Pelayanan* dengan nilai indeks sebesar 1.74 sedangkan nilai tertinggi adalah unsur pelayanan *Kewajaran Biaya Pelayanan* dengan nilai indeks sebesar 4.00

Bandung, 24 September 2020

Mengetahui,

Lurah Cisaranten Kidul,



Penanggung Jawab,



LISMAN KARTAWIJAYA, S.IP  
NIP. 19910315 201503 1 004



**HASIL SURVEY INDEKS KEPUASAN MASYARAKAT  
PADA KEGIATAN FASILITASI PENINGKATAN PELAYANAN  
KEPADA MASYARAKAT  
PEMERINTAH KECAMATAN GEDEBAGE  
TRIWULAN III TAHUN 2020**

NOMOR URUT RESPONDEN	NILAI PER UNSUR PELAYANAN								
	U1	U2	U3	U4	U5	U6	U7	U8	U9
1	4	3	4	4	4	3	4	3	4
2	4	3	2	4	3	2	3	4	4
3	3	3	4	4	3	3	4	3	4
4	3	2	4	4	4	4	3	4	3
5	4	3	4	4	4	3	3	3	4
6	3	4	3	4	4	4	4	3	4
7	3	4	4	4	3	3	3	3	4
8	4	4	3	4	4	4	4	3	4
9	4	4	3	4	4	3	3	4	4
10	3	4	3	4	3	4	3	4	3
11	4	3	4	4	4	3	3	3	3
12	3	4	3	4	4	3	3	4	4
13	4	4	4	4	4	2	4	3	3
14	3	3	3	4	4	4	3	3	3
15	4	3	3	4	3	3	4	4	3
16	4	3	4	4	4	3	3	3	4
17	3	3	4	4	4	4	3	4	3
18	4	3	3	4	3	3	3	4	3
19	3	4	4	4	4	3	3	4	4
20	3	4	4	4	4	4	3	4	3
21	4	3	4	4	4	4	3	3	4
22	3	3	4	4	4	3	4	4	3
23	4	3	3	4	3	4	3	3	3
24	3	4	4	4	4	3	4	3	3
25	4	4	4	4	4	4	3	4	3
<b>TOTAL</b>	<b>88</b>	<b>85</b>	<b>89</b>	<b>100</b>	<b>93</b>	<b>83</b>	<b>83</b>	<b>87</b>	<b>87</b>
NRR Per Unsur- Jmh nilai per unsur: Jml kuesioner yang terisi	3.52	3.40	3.56	4.00	3.72	3.32	3.32	3.48	1.74
NRR tertimbang per unsur = NRR per unsur x 0,1111	0.39	0.38	0.40	0.44	0.41	0.37	0.37	0.39	0.19
IKM Unit Pelayanan	<b>2.51</b>								
Nilai Interval Konversi IKM	<b>83.50</b>								



PEMERINTAH KOTA BANDUNG  
KECAMATAN GEDEBAGE  
**KELURAHAN RANCANUMPANG**

Jl. Rancanumpang No. 01 Bandung Kode Pos 40613  
Email : [Kelurahanranum@yahoo.com](mailto:Kelurahanranum@yahoo.com)  
FB/page : Kelurahan Rancanumpang Kecamatan Gedebage  
Website [www.rancanumpang.com](http://www.rancanumpang.com)

**LAPORAN HASIL SURVEY INDEKS KEPUASAN MASYARAKAT (IKM)  
KELURAHAN RANCANUMPANG KECAMATAN GEDEBAGE KOTA BANDUNG  
BULAN JULI S/D SEPTEMBER 2020 (TRIWULAN III)**

**A. PENGUMPULAN DATA**

Dalam pelaksanaannya, tugas Tim Survey adalah mengumpulkan data dan dan informasi :

1. Mencatat Identitas Responden meliputi : usia, jenis kelamin, pendidikan dan pekerjaan;
2. Mengkompulir data yang sudah diisi responden yakni sebanyak 25 (Dua puluh Lima) qusioner dari 25 responden yang ditetapkan.

**B. PENGELOLAAN DATA**

Hasil akhir dari survey IKM Kelurahan Rancanumpang yaitu Penyusunan Indeks Kepuasan Masyarakat, diketahui nilai rata-rata per unsur pelayanan pada unit pelayanan pada unit pelayanan Kecamatan Gedebage adalah sebagaimana tabel berikutny:

No.	UNSUR PELAYANAN	NILAI UNSUR PELAYANAN
1	2	3
1.	Prosedur Pelayanan	3.48
2.	Persyaratan Pelayanan	3.40
3.	Kejelasan Petugas Pelayanan	3.36
4.	Kedisiplinan Petugas Pelayanan	3.36
5.	Tanggung Jawab Petugas Pelayanan	3.24
6.	Kemampuan Petugas Pelayanan	3.28
7.	Kecepatan Pelayanan	3.64
8.	Keadilan Mendapatkan Pelayanan	3.48
9.	Kesopanan dan Keramahan Petugas - petugas	3.60
10.	Kewajaran Biaya Pelayanan	3.60
11.	Kepastian Biaya Pelayanan	3.76
12.	Kepastian Jadwal Pelayanan	3.28
13.	Kenyamanan Lingkungan	3.24
14.	Kenyamanan Pelayanan	3.40

Maka untuk mengetahui nilai indeks unit pelayanan Kelurahan Rancanumpang dapat dihitung dengan cara sebagai berikut :

$$(3.48 \times 0,071) + (3.40 \times 0,071) + (3.36 \times 0,071) + (3.36 \times 0,071) + (3.24 \times 0,071) + (3.28 \times 0,071) + (3.64 \times 0,071) + (3.48 \times 0,071) + (3.60 \times 0,071) + (3.60 \times 0,071) + (3.76 \times 0,071) + (3.28 \times 0,071) + (3.24 \times 0,071) + (3.40 \times 0,071) = \text{Nilai indeksnya } 14.00$$

Dengan demikian nilai indeks unit pelayanan Kelurahan Rancanumpang hasilnya dapat disimpulkan sebagai berikut :

- a. Nilai IKM setelah dikonversi = Nilai indeks x Nilai dasar =  $14.00 \times 25 = 85.93$
- b. Mutu Pelayanan B
- c. Kinerja unit pelayanan kelurahan Rancanumpang adalah Baik



Adapun unsur pelayanan yang mendapat nilai terendah adalah unsur Kepastian biaya Pelayanan dengan nilai indeks terbesar 3.76 sedangkan nilai tertinggi adalah unsur Tanggung Jawab Petugas Pelayanan dengan nilai indeks sebesar 3.24

Bandung, 23 September 2020

Mengetahui,

**LURAH RANCANUMPANG**



**SAPA'AT, S.SOS, M.AP**

**NIP. 19660802 199603 1 001**



PEMERINTAH KOTA BANDUNG  
**KELURAHAN CIMINCANG**

Jl. Cimincrang RT. 01 RW. 06 Kel. Cimincrang Kec. Gedebage Kota  
Bandung

**LAPORAN HASIL SURVEY INDEKS KEPUASAN MASYARAKAT (IKM)  
KELURAHAN CIMINCANG KOTA BANDUNG  
TRIWULAN III TAHUN 2020**

**A. PENGUMPULAN DATA**

Dalam pelaksanaannya, tugas Tim Survey adalah mengumpulkan data dan dan informasi :

1. Mencatat Identitas Responden meliputi : usia, jenis kelamin, pendidikan dan pekerjaan;
2. Mengkompulir data yang sudah diisi responden yakni sebanyak 50 (lima puluh) quesioner dari 50 responden yang ditetapkan.

**B. PENGELOLAAN DATA**

Hasil ahkir dari survey IKM Kelurahan Cimincrang Kecamatan Gedebage yaitu Penyusunan Indeks Kepuasan Masyarakat, diketahui nilai rata-rata per unsur pelayanan pada unit pelayanan pada unit pelayanan Kelurahan Rancabolang Kecamatan Gedebage adalah sebagaimana tabel berikutny :

<b>No.</b>	<b>UNSUR PELAYANAN</b>	<b>NILAI UNSUR PELAYANAN</b>
<b>1</b>	<b>2</b>	<b>3</b>
1.	Prosedur Pelayanan	3.42
2.	Persyaratan Pelayanan	3.42
3.	Kejelasan Petugas Pelayanan	3.44
4.	Kedisiplinan Petugas Pelayanan	3.40
5.	Tanggung Jawab Petugas Pelayanan	3.38
6.	Kemampuan Petugas Pelayanan	3.46
7.	Kecepatan Pelayanan	3.24
8.	Keadilan Mendapatkan Pelayanan	3.34
9.	Kesopanan dan Keramahan Petugas - petugas	3.42
10.	Kewajaran Biaya Pelayanan	3.90
11.	Kepastian Biaya Pelayanan	3.66
12.	Kepastian Jadwal Pelayanan	3.48
13.	Kenyamanan Lingkungan	3.42
14.	Kenyamanan Pelayanan	3.36

Maka untuk mengetahui nilai indeks unit pelayanan Kelurahan Cimincrang Kecamatan Gedebage dapat dihitung dengan cara sebagai berikut :

$$(3.42 \times 0,071) + (3.42 \times 0,071) + (3.44 \times 0,071) + (3.40 \times 0,071) + (3.38 \times 0,071) + (3.46 \times 0,071) + (3.24 \times 0,071) + (3.34 \times 0,071) + (3.42 \times 0,071) + (3.90 \times 0,071) + (3.66 \times 0,071) + (3.48 \times 0,071) + (3.42 \times 0,071) + (3,36 \times 0,071) = \text{Nilai Indeksnya } 3.43$$

Dengan demikian nilai indeks unit pelayanan Kelurahan Cimincrang Kecamatan Gedebage hasilnya dapat disimpulkan sebagai berikut :

- a. Nilai IKM setelah dikonversi = Nilai indeks x Nilai dasar =  $3.43 \times 25 = \mathbf{85.21}$
- b. Mutu Pelayanan A
- c. Kinerja unit pelayanan Kelurahan Cimincrang Kecamatan Gedebage adalah Sangat Baik

Adapun unsur pelayanan yang mendapat nilai terendah adalah unsur pelayanan **Kecepatan Pelayanan** dengan nilai indeks sebesar **3.24** sedangkan nilai tertinggi adalah unsur pelayanan **Kewajaran Biaya Pelayanan** dengan nilai indeks sebesar **3.90**

Gedebage, Oktober 2020





# PEMERINTAH KOTA BANDUNG KECAMATAN GEDEBAGE

Jl. Gedebage Selatan 292 Bandung

## LAPORAN HASIL SURVEY INDEKS KEPUASAN MASYARAKAT (IKM) KELURAHAN RANCABOLANG KOTA BANDUNG TRIWULAN III TAHUN 2020

### A. PENGUMPULAN DATA

Dalam pelaksanaannya, tugas Tim Survey adalah mengumpulkan data dan informasi :

1. Mencatat Identitas Responden meliputi : usia, jenis kelamin, pendidikan dan pekerjaan;
2. Mengkompulir data yang sudah diisi responden yakni sebanyak 50 (lima puluh) questioner dari 50 responden yang ditetapkan.

### B. PENGELOLAAN DATA

Hasil akhir dari survey IKM Kecamatan Gedebage yaitu Penyusunan Indeks Kepuasan Masyarakat, diketahui nilai rata-rata per unsur pelayanan pada unit pelayanan pada unit pelayanan Kelurahan Rancabolang Kecamatan Gedebage adalah sebagaimana tabel berikutny :

No.	UNSUR PELAYANAN	NILAI UNSUR PELAYANAN
1	2	3
1.	Prosedur Pelayanan	3.42
2.	Persyaratan Pelayanan	3.42
3.	Kejelasan Petugas Pelayanan	3.44
4.	Kedisiplinan Petugas Pelayanan	3.40
5.	Tanggung Jawab Petugas Pelayanan	3.38
6.	Kemampuan Petugas Pelayanan	3.46
7.	Kecepatan Pelayanan	3.24
8.	Keadilan Mendapatkan Pelayanan	3.34
9.	Kesopanan dan Keramahan Petugas - petugas	3.42
10.	Kewajaran Biaya Pelayanan	3.90
11.	Kepastian Biaya Pelayanan	3.66
12.	Kepastian Jadwal Pelayanan	3.48
13.	Kenyamanan Lingkungan	3.42
14.	Kenyamanan Pelayanan	3.36



Maka untuk mengetahui nilai indeks unit pelayanan Kecamatan Gedebage dapat dihitung dengan cara sebagai berikut :

$$(3.42 \times 0,071) + (3.42 \times 0,071) + (3.44 \times 0,071) + (3.40 \times 0,071) + (3.38 \times 0,071) + (3.46 \times 0,071) + (3.24 \times 0,071) + (3.34 \times 0,071) + (3.42 \times 0,071) + (3.90 \times 0,071) + (3.66 \times 0,071) + (3.48 \times 0,071) + (3.42 \times 0,071) + (3.36 \times 0,071) = \text{Nilai Indeksnya } 3.43$$

Dengan demikian nilai indeks unit pelayanan Kelurahan Rancabolang Kecamatan Gedebage hasilnya dapat disimpulkan sebagai berikut :

- a. Nilai IKM setelah dikonversi = Nilai indeks x Nilai dasar =  $3.43 \times 25 = 85.21$
- b. Mutu Pelayanan A
- c. Kinerja unit pelayanan Kelurahan Rancabolang Kecamatan Gedebage adalah Sangat Baik

Adapun unsur pelayanan yang mendapat nilai terendah adalah unsur pelayanan **Kecepatan Pelayanan** dengan nilai indeks sebesar **3.24** sedangkan nilai tertinggi adalah unsur pelayanan **Kewajaran Biaya Pelayanan** dengan nilai indeks sebesar **3.90**

Gedebage, Oktober 2020



**REKAPITULASI PENCAPAIAN TINGKAT PEMBERDAYAAN MASYARAKAT UNGGUL 2019**  
**TRIWULAN II TAHUN 2019**  
**KELURAHAN CISARANTEN KIDUL KECAMATAN GEDEBAGE**

RW UNGGUL 2019																															
NO	RW	Jumlah Sub Kegiatan di DPA Pemberdayaan Lingkup RW	SATU DARI PENGELOLAAN SAMPAH							50 % Kegiatan Anggaran Pemberdayaan RW untuk mendukung tercapainya Program Kerja Walikota dan RPJMD																			STATUS RW		
			Terdapat kelompok masyarakat yang mengelola Komposter skala rumah tangga	Terdapat kelompok masyarakat yang mengelola bank sampah	Terdapat kelompok masyarakat yang mengelola salah satu metode 3 R	Terdapat kelompok masyarakat yang mengelola biodigester	Sosialisasi dan Pemanfaatan sampah menjadi berguna	Terdapat kelompok masyarakat yang mengelola sampah dengan metode lainnya	MEMENUHI KRITERIA PENGELOLAAN SAMPAH	Sosialisasi Pemanfaatan Teknologi Tepat Guna Usaha dan Ekonomi Produktif	Urban Farming	Koperasi RW Juara (Pembentukan satgas anti renternir)	Laporan RW tepat waktu	Koperasi di Sarana ibadah	Gerakan menyemarakkan tempat ibadah	RW berdaya	Perpustakaan RW (Warga Gemar Membaca)	Satu rumah satu Kader Jumantik	Produk Unggulan berbasis Pemberdayaan Masyarakat	Taman Tematik ramah disabilitas	Biopori/Sumur resapan pada jalan/gang	50 Penanaman Pohon	Sosialisasi Perencanaan Pemberdayaan	Perbaikan/Pemeliharaan Sarana Prasarana Jalan	Perbaikan/Pemeliharaan Sarana Prasarana Saluran Air	Kelompok Lansia Sehat	Posyandu Purnama	RW Siaga/siaga bencana		Siskamling Aktif	MEMENUHI KRITERIA RW
1	2	3	4	5	6	7	8	9	10	9	10	11	12	13	14	15	16	17	18	19	20	21	22	23	24	25	26	27	28	29	30
1	01	27					1		1				1		1	1		1	1		1		1	1	1	1		1	1	0	-
2	02	27	1	1					1				1		1	1		1	1		1	1	1	1	1	1		1	1	1	RW UNGGUL
3	03	27	1		1		1		1		1		1		1	1		1	1		1		1	1	1	1		1	1	1	RW UNGGUL
4	04	27	1	1	1				1		1		1		1	1		1	1	1		1	1	1	1	1		1	1	1	RW UNGGUL
5	05	27	1		1		1		1		1		1		1	1	1	1	1		1	1	1	1	1	1		1	1	1	RW UNGGUL
6	06	27	1	1	1				1				1		1	1	1	1		1		1	1	1	1	1		1	1	1	RW UNGGUL
7	07	27	1	1	1				1		1		1		1	1		1			1		1	1	1	1		1	1	1	RW UNGGUL
8	08	27	1	1	1				1				1		1	1		1	1		1	1	1	1	1	1		1	1	1	RW UNGGUL
9	09	27	1	1	1	1	1	1	1	1	1		1		1	1	1	1	1		1		1	1	1	1		1	1	1	RW UNGGUL
10	10	27	1		1		1	1	1		1		1		1	1	1	1	1		1		1	1	1	1		1	1	1	RW UNGGUL
11	11	27	1		1	1	1	1	1		1		1		1	1		1	1		1		1	1	1	1		1	1	1	RW UNGGUL
12	12	27	1	1	1		1	1	1	1			1		1	1		1	1		1		1	1	1	1		1	1	1	RW UNGGUL
13	13	27	1		1		1	1	1				1		1	1		1			1		1	1	1	1		1	1	1	RW UNGGUL
14	14	27	1	1	1	1	1	1	1	1	1		1		1	1		1			1		1	1	1	1		1	1	1	RW UNGGUL
15	15	27	1		1		1	1	1				1		1	1		1			1		1	1	1	1		1	1	1	RW UNGGUL
16									0																					0	
17									0																					0	
18									0																					0	
19									0																					0	
20									0																					0	
21									0																					0	
22									0																					0	
23									0																					0	
24									0																					0	
<b>JUMLAH RW UNGGUL : 14</b>			<b>RW TOTAL : 15</b>			<b>% RW UNGGUL : 93,33%</b>																									

PKK UNGGUL 2019											KARANG TARUNA UNGGUL 2019											LPM UNGGUL 2019										
60 % Kegiatan Anggaran Pembedayaan mendukung tercapainya Program Kerja Wali Kota dan RPJMD											60 % Kegiatan Anggaran Pembedayaan mendukung tercapainya Program Kerja Wali Kota dan RPJMD											60 % Kegiatan Anggaran Pembedayaan mendukung tercapainya Program Kerja Wali Kota dan RPJMD										
STATUS PKK											STATUS KARANG TARUNA											STATUS LPM										
Jumlah Sub Kegiatan di DPA Pembedayaan Lingkup PKK	Ada Rencana/Agenda/Program Kerja Tahunan yang menunjang Pem- bangunan sesuai ruang lingkun PKK	Melaksanakan Sosialisasi Pemanfaatan Teknogi Tepat Guna (TTG)	Melaksanakan penyuluhan KangPisMan	Sosialisasi/Pembinaan Bina Keluarga	Sosialisasi/Pembinaan Ketertiban Lingkungan	Sosialisasi Kewirausahaan bagi anggota UP2K-PKK	Koperasi PKK	Gerakan Kebersihan dan peanfaatan sampah	Pembinaan Posyandu		Jumlah Sub Kegiatan di DPA Pembedayaan Lingkup TARKA	Ada Rencana/Agenda/Program Kerja Tahunan yang menunjang Pem- ngunan sesuai ruang lingkun TARKA	Membentuk dan melaksanakan KAGANA	Melakukan pelatihan UED-SP	Melakukan sosialisasi Pemanfaatan Teknologi Tepat Guna (TTG)	Melakukan Sosialisasi Pengolahan Sampah	Pendataan PMKS dan PSKS	Sosialisasi Pencegahan dan Penanggulangan Bencana	Event Olah Raga	Pusat Pelayanan dan Kreatifitas Remaja (Co-Working space Kelurahan)		Jumlah Sub Kegiatan di DPA Pembedayaan Lingkup LPM	Ada Rencana/Agenda/Program Kerja Tahunan yang menunjang Pem- bangunan sesuai ruang lingkun LPM	Melaksanakan pembinaan RW Siaga	Melaksanakan BBGRM	Pendataan Profil Kelurahan	Sosialisasi Perencanaan Partisipasi Pembangunan	Rebug Warga/Musrenbang Tingkat Kelurahan	Melaksanakan Sosialisasi Pemanfaatan Teknologi Tepat Guna	Pendataan partisipasi / swadaya masyarakat di lingkup RW		
1	2	3	4	5	6	7	8	9	10	11	1	2	3	4	5	6	7	8	9	10	TARKA UNGGUL	1	2	3	4	5	6	7	8	9	LPM UNGGUL	
6	1		1	1		1		1	1	PKK UNGGUL	5	1			1	1	1	1				5	1		1	1		1		1		
Prosentase PKK Unggul : 100,00%											Persentase Karang Taruna Unggul : 100,00%											Prosentase LPM Unggul : 100,00%										

TINGKAT PEMBERDAYAAN LEMBAGA KEMASYARAKATAN UNGGUL	=	393,33%	98,33%
		4	

Persentase sub kegiatan RW Unggul terrealisasi	TW	II	:	48,15 %
Persentase sub Kegiatan PKK Unggul terrealisasi	TW	II	:	100,00 %
Persentase sub Kegiatan KARTA Unggul terrealisasi	TW	II	:	100,00 %
Persentase sub Kegiatan LPM Unggul terrealisasi	TW	II	:	100,00 %

BANDUNG, 01 Maret 2021

LURAH CISARANTEN KIDUL

ERWIN FANSORI  
Penata Tk.I, III/c  
NIP. 198304132011011003

**REKAPITULASI PENCAPAIAN TINGKAT PEMBERDAYAAN MASYARAKAT UNGGUL 2019**  
**TRIWULAN III                      TAHUN 2019**  
**KELURAHAN ..... KECAMATAN GEDEBAGE**

RW UNGGUL 2019																																	
NO	RW	Jumlah Sub Kegiatan di DPA Pemberdayaan Lingkup RW	SATU DARI PENGELOLAAN SAMPAH							50 % Kegiatan Anggaran Pemberdayaan RW untuk mendukung tercapainya Program Kerja Walikota dan RPJMD																	STATUS RW						
			Terdapat kelompok masyarakat yang mengelola Komposter skala rumah tangga	Terdapat kelompok masyarakat yang mengelola bank sampah	Terdapat kelompok masyarakat yang mengelola salah satu metode 3 R	Terdapat kelompok masyarakat yang mengelola biodigester	Sosialisasi dan Pemanfaatan sampah menjadi berguna	Terdapat kelompok masyarakat yang mengelola sampah dengan metode lainnya	MEMENUHI KRITERIA PENGELOLAAN SAMPAH	Sosialisasi Pemanfaatan Teknologi Tepat Guna Usaha dan Ekonomi Produktif	Urban Farming	Koperasi RW Juara (Pembentukan satgas anti renternir)	Laporan RW tepat waktu	Koperasi di Sarana ibadah	Gerakan menyemarakkan tempat ibadah	RW berdaya	Perpustakaan RW (Warga Gemar Membaca)	Satu rumah satu Kader Jumantik	Produk Unggulan berbasis Pemberdayaan Masyarakat	Taman Tematik ramah disabilitas	Biopori/Sumur resapan pada jalan/gang	50 Penanaman Pohon	Sosialisasi Perencanaan Pemberdayaan	Perbaikan/Pemeliharaan Sarana Prasarana Jalan	Perbaikan/Pemeliharaan Sarana Prasarana Saluran Air	Kelompok Lansia Sehat		Posyandu Purnama	RW Siaga/siaga bencana	Siskamling Aktif	MEMENUHI KRITERIA RW		
1	2	3	4	5	6	7	8	9	10	9	10	11	12	13	14	15	16	17	18	19	20	21	22	23	24	25	26	27	28	29	30		
1	01	8					1		1	1		1	1				1													1	1	RW UNGGUL	
2	02	8		1			1	1	1	1		1	1				1													1	1	RW UNGGUL	
3	03	8					1		1	1		1	1				1													1	1	RW UNGGUL	
4	04	8					1		1	1		1	1				1													1	1	RW UNGGUL	
5	05	8					1		1	1	1	1	1				1													1	1	RW UNGGUL	
6	06	8					1		1	1		1	1				1					1								1	1	RW UNGGUL	
7	07	8	1	1			1	1	1	1		1	1	1			1					1								1	1	RW UNGGUL	
8	08	8					1		1	1		1	1				1													1	1	RW UNGGUL	
9									0																						0		
10									0																						0		
11									0																						0		
12									0																						0		
13									0																						0		
14									0																						0		
15									0																						0		
16									0																						0		
17									0																						0		
18									0																						0		
19									0																						0		
20									0																						0		
21									0																						0		
22									0																						0		
23									0																						0		
24									0																						0		
<b>JUMLAH RW UNGGUL : 8                      RW TOTAL : 8                      % RW UNGGUL : 100,00%</b>																																	



**REKAPITULASI PENCAPAIAN TINGKAT PEMBERDAYAAN MASYARAKAT UNGGUL 2019**  
**TRIWULAN IV TAHUN 2019**  
**KELURAHAN RANCABOLANG KECAMATAN GEDEBAGE**

**RW UNGGUL 2019**

NO	RW	Jumlah Sub Kegiatan di DPA Pemberdayaan Lingkup RW	SATU DARI PENGELOLAAN SAMPAH							50 % Kegiatan Anggaran Pemberdayaan RW untuk mendukung tercapainya Program Kerja Walikota dan RPJMD																	STATUS RW					
			Terdapat kelompok masyarakat yang mengelola Komposter skala rumah tangga	Terdapat kelompok masyarakat yang mengelola bank sampah	Terdapat kelompok masyarakat yang mengelola salah satu metode 3 R	Terdapat kelompok masyarakat yang mengelola biodigester	Sosialisasi dan Pemanfaatan sampah menjadi berguna	Terdapat kelompok masyarakat yang mengelola sampah dengan metode lainnya	MEMENUHI KRITERIA PENGELOLAAN SAMPAH	Sosialisasi Pemanfaatan Teknologi Tepat Guna Usaha dan Ekonomi Produktif	Urban Farming	Koperasi RW Juara (Pembentukan satgas anti renternir)	Laporan RW tepat waktu	Koperasi di Sarana ibadah	Gerakan menyemarakkan tempat ibadah	RW berdaya	Perpustakaan RW (Warga Gemar Membaca)	Satu rumah satu Kader Jumantik	Produk Unggulan berbasis Pemberdayaan Masyarakat	Taman Tematik ramah disabilitas	Biopori/Sumur resapan pada jalan/gang	50 Penanaman Pohon	Sosialisasi Perencanaan Pemberdayaan	Perbaikan/Pemeliharaan Sarana Prasarana Jalan	Perbaikan/Pemeliharaan Sarana Prasarana Saluran Air	Kelompok Lansia Sehat		Posyandu Purnama	RW Siaga/siaga bencana	Siskamling Aktif	MEMENUHI KRITERIA RW	
1	2	3	4	5	6	7	8	9	10	9	10	11	12	13	14	15	16	17	18	19	20	21	22	23	24	25	26	27	28	29	30	
1	01	6	1				1		1	1			1					1											1	1	RW UNGGUL	
2	02	6	1				1		1	1			1					1											1	1	RW UNGGUL	
3	03	6	1				1		1	1	1		1					1			1								1	1	RW UNGGUL	
4	04	6	1				1		1	1			1				1	1										1	1	RW UNGGUL		
5	05	6	1				1		1	1			1					1		1									1	1	RW UNGGUL	
6	06	6	1				1		1	1	1		1				1	1											1	1	RW UNGGUL	
7	07	6	1				1		1	1			1				1	1		1						1			1	1	RW UNGGUL	
8	08	6	1				1		1	1	1		1					1		1	1						1		1	1	RW UNGGUL	
9	09	6	1				1		1	1	1		1					1		1	1								1	1	RW UNGGUL	
10	10	6	1				1		1	1	1		1				1	1		1	1								0	-		
11									0																				0			
12									0																				0			
13									0																				0			
14									0																				0			
15									0																				0			
16									0																				0			
17									0																				0			
18									0																				0			
19									0																				0			
20									0																				0			
21									0																				0			
22									0																				0			
23									0																				0			
24									0																				0			
<b>JUMLAH RW UNGGUL : 9</b>			<b>RW TOTAL : 10</b>										<b>% RW UNGGUL : 90,00%</b>																			



PKK UNGGUL 2019											KARANG TARUNA UNGGUL 2019											LPM UNGGUL 2019											
60 % Kegiatan Anggaran Penderdayaan mendukung tercapainya Program Kerja Wali Kota dan RPJMD											60 % Kegiatan Anggaran Penderdayaan mendukung tercapainya Program Kerja Wali Kota dan RPJMD											60 % Kegiatan Anggaran Penderdayaan mendukung tercapainya Program Kerja Wali Kota dan RPJMD											
STATUS PKK											STATUS KARANG TARUNA											STATUS LPM											
1	2	3	4	5	6	7	8	9	10	11	1	2	3	4	5	6	7	8	9	10	11	1	2	3	4	5	6	7	8	9	10	11	
6	1		1	1		1			1	PKK UNGGUL	6	1			1	1	1	1				TARKA UNGGUL	6	1		1	1		1			1	LPM UNGGUL
Prosentase PKK Unggul : 83,33%											Persentase Karang Taruna Unggul : 83,33%											Prosentase LPM Unggul : 83,33%											

$$\frac{\text{TINGKAT PEMBERDAYAAN LEMBAGA KEMASYARAKATAN UNGGUL}}{4} = \frac{340,00\%}{4} = 85,00\%$$

Persentase sub kegiatan RW Unggul terrealisasi	Triwulan	IV	:	88,33 %
Persentase sub Kegiatan PKK Unggul terrealisasi	Triwulan	IV	:	83,33 %
Persentase sub Kegiatan KARTA Unggul terrealisasi	Triwulan	IV	:	83,33 %
Persentase sub Kegiatan LPM Unggul terrealisasi	Triwulan	IV	:	83,33 %

BANDUNG, 01 Maret 2021

LURAH RANCABOLANG

AHMAD NURHASAN,S.STP  
Penata Tk.I, III/d  
NIP.198508152006021001

**REKAPITULASI PENCAPAIAN TINGKAT PEMBERDAYAAN MASYARAKAT UNGGUL 2019**  
**TRIWULAN II TAHUN 2019**  
**KELURAHAN RANCANUMPANG KECAMATAN GEDEBAGE**

RW UNGGUL 2019																																	
NO	RW	Jumlah Sub Kegiatan di DPA Pemberdayaan Lingkup RW	SATU DARI PENGELOLAAN SAMPAH							50 % Kegiatan Anggaran Pemberdayaan RW untuk mendukung tercapainya Program Kerja Walikota dan RPJMD																				STATUS RW			
			Terdapat kelompok masyarakat yang mengelola Komposter skala rumah tangga	Terdapat kelompok masyarakat yang mengelola bank sampah	Terdapat kelompok masyarakat yang mengelola salah satu metode 3 R	Terdapat kelompok masyarakat yang mengelola biodigester	Sosialisasi dan Pemanfaatan sampah menjadi berguna	Terdapat kelompok masyarakat yang mengelola sampah dengan metode lainnya	MEMENUHI KRITERIA PENGELOLAAN SAMPAH	Sosialisasi Pemanfaatan Teknologi Tepat Guna Usaha dan Ekonomi Produktif	Urban Farming	Koperasi RW Juara (Pembentukan satgas anti renternir)	Laporan RW tepat waktu	Koperasi di Sarana ibadah	Gerakan menyemarakkan tempat ibadah	RW berdaya	Perpustakaan RW (Warga Gemar Membaca)	Satu rumah satu Kader Jumantik	Produk Unggulan berbasis Pemberdayaan Masyarakat	Taman Tematik ramah disabilitas	Biopori/Sumur resapan pada jalan/gang	50 Penanaman Pohon	Sosialisasi Perencanaan Pemberdayaan	Perbaikan/Pemeliharaan Sarana Prasarana Jalan	Perbaikan/Pemeliharaan Sarana Prasarana Saluran Air	Kelompok Lansia Sehat	Posyandu Purnama	RW Siaga/siaga bencana	Siskamling Aktif		MEMENUHI KRITERIA RW		
1	2	3	4	5	6	7	8	9	10	9	10	10	11	12	13	14	15	16	17	18	19	20	21	22	23	24	25	26	27	28	29	30	
1	01	8	1	1	1	1	1	1	1					1									1			1						1	RW UNGGUL
2	02	8	1	1	1	1	1	1	1		1			1							1				1	1			1	1		1	RW UNGGUL
3	03	8	1	1	1	1	1	1	1	1				1		1				1					1	1	1				1	RW UNGGUL	
4	04	8	1	1	1	1	1	1	1					1										1	1			1		1	1	RW UNGGUL	
5	05	8	1	1	1	1	1	1	1					1			1						1	1	1	1		1		1	1	RW UNGGUL	
6	06	8	1	1	1	1	1	1	1													1				1			1	1	1	RW UNGGUL	
7	07	8	1	1	1	1	1	1	1	1	1	1	1	1					1	1								1			1	RW UNGGUL	
8	08	8	1	1	1	1	1	1	1																			1	1	1	1	RW UNGGUL	
9									0																							0	
10									0																							0	
11									0																							0	
12									0																							0	
13									0																							0	
14									0																							0	
15									0																							0	
16									0																							0	
17									0																							0	
18									0																							0	
19									0																							0	
20									0																							0	
21									0																							0	
22									0																							0	
23									0																							0	
24									0																							0	
<b>JUMLAH RW UNGGUL : 8      RW TOTAL : 8      % RW UNGGUL : 100,00%</b>																																	

PKK UNGGUL 2019										KARANG TARUNA UNGGUL 2019										LPM UNGGUL 2019											
60 % Kegiatan Anggaran Pembedayaan mendukung tercapainya Program Kerja Wali Kota dan RPJMD										60 % Kegiatan Anggaran Pembedayaan mendukung tercapainya Program Kerja Wali Kota dan RPJMD										60 % Kegiatan Anggaran Pembedayaan mendukung tercapainya Program Kerja Wali Kota dan RPJMD											
STATUS PKK										STATUS KARANG TARUNA										STATUS LPM											
Jumlah Sub Kegiatan di DPA Pembedayaan Lingkup PKK	Ada Rencana/Agenda/Program Kerja Tahunan yang menunjang Pem- bangunan sesuai ruang lingkun PKK	Melaksanakan Sosialisasi Pemanfaatan Teknogi Tepat Guna (TTG)	Melaksanakan penyuluhan KangPisMan	Sosialisasi/ Pembinaan Bina Keluarga	Sosialisasi/ Pembinaan Ketertiban Lingkungan	Sosialisasi Kewirausahaan bagi anggota UF2K-PKK	Koperasi PKK	Gerakan Kebersihan dan peanfaatan sampah	Pembinaan Posyandu		Jumlah Sub Kegiatan di DPA Pembedayaan Lingkup TARKA	Ada Rencana/Agenda/Program Kerja Tahunan yang menunjang Pemba- ngunan sesuai ruang lingkun TARKA	Membentuk dan melaksanakan KAGANA	Melakukan pelatihan UED-SP	Melakukan sosialisasi Pemanfaatan Teknologi Tepat Guna (TTG)	Melakukan Sosialisasi Pengolahan Sampah	Pendataan PMKS dan PSKS	Sosialisasi Pencegahan dan Penanggulangan Bencana	Event Olah Raga	Pusat Pelayanan dan Kreatifitas Remaja (Co-Working space Kelurahan)		Jumlah Sub Kegiatan di DPA Pembedayaan Lingkup LPM	Ada Rencana/Agenda/Program Kerja Tahunan yang menunjang Pem- bangunan sesuai ruang lingkun LPM	Melaksanakan pembinaan RW Siaga	Melaksanakan BBGRM	Pendataan Profil Kelurahan	Sosialisasi Perencanaan Partisipasi Pembangunan	Rembug Warga/Musrenbang Tingkat Kelurahan	Melaksanakan Sosialisasi Pemanfaatan Teknologi Tepat Guna	Pendataan partisipasi / swadaya masyarakat di lingkup RW	
1	2	3	4	5	6	7	8	9	10	11	1	2	3	4	5	6	7	8	9	10	TARKA UNGGUL	1	2	3	4	5	6	7	8	9	LPM UNGGUL
16	1	1	2	1	1	1	1	2	2	PKK UNGGUL	16	1	1	1	1	2		3	2	1	TARKA UNGGUL	16	1	1	2	1	2	2	2	1	LPM UNGGUL
Prosentase PKK Unggul : 75,00%										Persentase Karang Taruna Unggul : 75,00%										Prosentase LPM Unggul : 75,00%											

**TINGKAT PEMBERDAYAAN LEMBAGA KEMASYARAKATAN UNGGUL**  
 =  $\frac{325,00\%}{4} = 81,25\%$

Persentase sub kegiatan RW Unggul terrealisasi	TW	II	:	76,56 %
Persentase sub Kegiatan PKK Unggul terrealisasi	TW	II	:	75,00 %
Persentase sub Kegiatan KARTA Unggul terrealisasi	TW	II	:	75,00 %
Persentase sub Kegiatan LPM Unggul terrealisasi	TW	II	:	75,00 %

BANDUNG, 01 Maret 2021

LURAH RANCANUMPANG

SAPA'AT, S.Sos., M.A.P.  
 Pembina IV. A  
 NIP. 19660802 199603 1 001