



## **DAFTAR ISI**

DAFTAR ISI .....	i
KATA PENGANTAR .....	ii
RINGKASAN EKSEKUTIF .....	iii
DAFTAR TABEL .....	iv
<b>BAB I</b> <b>PENDAHULUAN</b>	
Latar Belakang .....	1
Gambaran Umum Kecamatan Bandung Kulon .....	3
Tugas Pokok dan Fungsi .....	4
Isu Strategis .....	6
Landasan Hukum .....	8
Sistematika .....	9
<b>BAB II</b> <b>PERENCANAAN KINERJA</b>	
Perencanaan Strategis .....	10
Tujuan dan Sasaran .....	10
Indikator Kinerja Utama .....	14
Perjanjian Kinerja Tahun 2019 .....	33
<b>BAB III</b> <b>AKUNTABILITAS KINERJA TAHUN 2019</b>	
Kerangka Pengukuran Kinerja .....	35
Capaian Indikator Kinerja Utama .....	37
Pengukuran, Evaluasi dan Analisis Capaian Kinerja Sasaran Strategis .....	38
Program dan Kegiatan Capaian Kinerja Sasaran .....	57



	Akuntabilitas Keuangan .....	72
	Prestasi Kecamatan Bandung Kulon .....	76
BAB IV	PENUTUP .....	78



## **KATA PENGANTAR**

Assalamu'alaikum Wr.Wb.

Alhamdulillah, Puji syukur kehadiran Allah *Subhanahu Wa Ta'ala*, karena atas limpahan izin dan karunia-Nya, kami dapat menyelesaikan Laporan Kinerja Instansi Pemerintah (LKIP) Kecamatan Bandung Kulon terhadap pelaksanaan program dan kegiatan yang dilakukan pada Tahun Anggaran 2019.

Laporan ini merupakan pertanggungjawaban pelaksanaan kegiatan, program dan kebijakan sesuai dengan tugas, pokok dan fungsi serta kewenangan yang ditetapkan oleh Pemerintah Kota Bandung yang didasarkan pada Rencana Strategis maupun dokumen perencanaan lainnya.

Laporan ini diharapkan dapat memberikan informasi mengenai kinerja Kecamatan Bandung Kulon dalam melaksanakan tugas pokok dan fungsinya selama tahun 2019 dan menjadi bahan evaluasi untuk pelaksanaan kinerja Kecamatan di tahun 2019. Namun demikian kami menyadari masih terdapat kekurangan yang perlu terus ditingkatkan dalam upaya mengimplementasikan Sistem Akuntabilitas Kinerja Instansi Pemerintah, oleh karena itu saran dan kritik yang sifatnya membangun senantiasa kami nantikan untuk perbaikan atau penyempurnaan laporan ini.

Akhir kata, semoga Laporan ini semoga bermanfaat dan dapat digunakan sebagai bahan tambahan masukan bagi pengelolaan dan penataan, serta peningkatan kinerja dalam penyelenggaraan pemerintahan, pembangunan dan pelayanan prima terhadap masyarakat, khususnya di Kecamatan Bandung Kulon.

Billahi Taufik Wal Hidayah

Wassalamu'alaikum Wr. Wb.

Bandung, Januari 2020  
CAMAT BANDUNG KULON,

**Drs. ASMARA HADI MO. M.AP**

Pembina Tk.I, IV/b  
NIP 19690816 199003 1 007



## **RINGKASAN EKSEKUTIF**

Dalam Undang-undang Nomor 23 Tahun 2014 tentang Pemerintahan Daerah disebutkan bahwa pemberian otonomi kepada daerah pada hakekatnya mengandung prinsip Kedaulatan Rakyat, Demokratisasi, Pemberdayaan Masyarakat, dan Pemerataan Keadilan. Keempat hal inilah yang harus diwujudkan oleh Pemerintah Kota Bandung dalam membina masyarakatnya. Dan untuk memudahkan pembinaan kepada masyarakat tersebut tentunya harus dibentuk berbagai organisasi baik organisasi pemerintahan maupun organisasi kemasyarakatan yang handal yang memiliki konstelasi dalam penyelenggaraan pemerintahan, pembangunan dan pelayanan publik yang memiliki tujuan akhir terwujudnya *Good Governance*.

Kecamatan Bandung Kulon sebagai salah satu unit kerja terdepan di Wilayah Kerja Pemerintah Kota Bandung yang juga berupaya menciptakan *good governance*, akan terus memberikan pelayanan secara maksimal berdasarkan kemampuan dan kewenangan yang ada.

Di dalam laporan akuntabilitas kinerja selama kurun waktu 1 (satu) tahun pada tahun 2019 ini, kami mengevaluasi dan melaporkan kinerjanya yang diukur dari pencapaian kinerja misi, sasaran, program, dan kegiatan yang dilakukan tahun 2019, sesuai yang tertuang dalam Rencana Strategis (Renstra) Kecamatan Bandung Kulon Tahun 2019-2023 dan Perjanjian Kinerja Perubahan tahun 2019.

Pengukuran pencapaian kinerja dilakukan dengan merujuk pada indikator kinerja utama (IKU) revidi yang telah ditetapkan dan direalisasikan per tahun.



## **DAFTAR TABEL**

Tabel 2.1.1	Tujuan,Sasaran dan Indikator dan Target Kinerja Kecamatan Bandung Kulon Kota Bandung	13
Tabel 2.1.2	Indikator Kinerja Utama Kecamatan Bandung Kulon Kota Bandung Tahun 2019	16
Tabel 2.2	Perjanjian Kinerja Kecamatan Bandung Kulon Kota Bandung Tahun 2019	33
Tabel 3.3.1	Capaian Indikator Kinerja Utama Kecamatan Bandung Kulon Kota Bandung Tahun 2019	38
Tabel 3.3.2	Capaian Indikator Kinerja Sasaran Kecamatan Bandung Kulon Kota Bandung Tahun 2019	39
Tabel 3.3.3	Pencapaian Target Sasaran Kecamatan Bandung Kulon Kota Bandung Tahun 2019	40
Tabel 3.3.4	Pencapaian Kinerja Sasaran Kecamatan Bandung Kulon Kota Bandung Tahun 2019	41
Tabel 3.3.5	Analisis Pencapaian Sasaran 1 Meningkatnya Kepuasan Masyarakat terhadap Pelayanan Publik di Kecamatan Bandung Kulon	42
Tabel 3.3.6	Nilai Unsur Pelayanan (Indeks Pelayanan) Kecamatan Bandung Kulon Tahun 2019	43
Tabel 3.3.7	Prosentase temuan BPK/Inspektorat yang ditindaklanjuti Kecamatan Bandung Kulo Tahun 2019	46
Tabel 3.3.8	Analisis Pencapaian Sasaran 2 Prosentase Kelurahan Unggul	48
Tabel 3.3.9	Analisis Pencapaian Sasaran 3 Meningkatnya Pemberdayaan Masyarakat	51
Tabel 3.3.10	Nilai Unsur Tingkat Pemberdayaan Lembaga Kemasyarakatan Kecamatan Bandung Kulon Tahun 2019	52
Tabel 3.3.11	Data Perbandingan Tingkat Pemberdayaan Lembaga Masyarakat Tahun 2019	55
Tabel 3.3.12	Program dan Kegiatan yang menunjang Capaian dan Sasaran Kecamatan Bandung Kulon Tahun 2019	59
Tabel 3.3.14	Rencana dan Realisasi Anggaran Kecamatan Bandung Kulon	



Tahun 2019	73
Tabel 3.3.15 Rencana dan Realisasi Kinerja Kecamatan Bandung Kulon Tahun 2019	73
Tabel 3.3.16 Tingkat Efisiensi Kapasitas dan Akuntabilitas Kinerja Kecamatan Bandung Kulon Kota Bandung Tahun 2019	74
Tabel 3.3.17 Efektifitas Anggaran Terhadap Capaian Sasarn Kecamatan Bandung Kulon Kota Bandung Tahun 2019	75

# BAB I

## PENDAHULUAN

---

### 1.1. Latar Belakang

Semakin meningkatnya tuntutan masyarakat terhadap penyelenggaraan pemerintahan yang baik dan bersih (*Good Governance* dan *clean government*) telah mendorong pengembangan dan penerapan sistem pertanggungjawaban yang jelas, tepat, teratur dan efektif yang dikenal dengan Sistem Akuntabilitas Kinerja Instansi Pemerintah (SAKIP). Tuntutan gencar yang dilakukan oleh masyarakat kepada pemerintah untuk melaksanakan penyelenggaraan pemerintahan yang baik adalah sejalan dengan meningkatnya tingkat pengetahuan masyarakat, disamping juga karena adanya pengaruh globalisasi. Oleh karena itu, tuntutan itu merupakan hal yang wajar dan sudah seharusnya direspon oleh pemerintah dengan melakukan perubahan-perubahan yang terarah pada terwujudnya penyelenggaraan pemerintahan yang baik.

Paradigma baru di dalam penyelenggaraan Pemerintahan Daerah yang diarahkan oleh otonomi daerah menggeser peran pemerintah dari *power* kepada *empowerment*. Paradigma ini mengarahkan peran aparatur pemerintah kepada posisi yang lebih berorientasi pada pelayanan masyarakat secara profesional.

Salah satu aspek yang menentukan keberhasilan pewujudan *good government* adalah akuntabilitas. Akuntabilitas dimaksud adalah dalam konteks (1) kinerja sesuai dengan Tupoksi, dan (2) keuangan sesuai dengan dokumen anggaran yang telah disusun diawal tahun. Akuntabilitas pemerintahan yang dipercaya oleh publik dan stakeholder akan membangun pemerintah yang kuat dan berdaya saing tinggi. Pemerintahan yang kuat dan berdaya saing tinggi adalah kunci keberhasilan dalam persaingan dewasa ini.



Dalam rangka meningkatkan pelaksanaan pemerintah yang berdayaguna, berhasil guna, bersih dan bertanggung jawab, telah diterbitkan Instruksi Presiden No. 7 Tahun 1999 tentang Akuntabilitas Kinerja Instansi Pemerintah (AKIP). Pelaksanaan lebih lanjut didasarkan atas pedoman penyusunan penetapan kinerja dan Pelaporan Kinerja Instansi Pemerintah Nomor 29 Tahun 2010 tentang Pedoman Penyusunan Penetapan Kinerja Dan Pelaporan Kinerja Instansi Pemerintah.

Akuntabilitas Kinerja Instansi Pemerintah adalah perwujudan kewajiban suatu instansi pemerintah untuk mempertanggungjawabkan keberhasilan atau kegagalan pelaksanaan visi dan misi organisasi dalam mencapai tujuan dan sasaran yang telah ditetapkan melalui alat pertanggung jawaban secara periodik.

Untuk mencapai Akuntabilitas Instansi Pemerintah yang baik Kecamatan Bandung Kulon selaku unsur pembantu pimpinan, dituntut selalu melakukan pembenahan kinerja. Pembenahan kinerja diharapkan mampu meningkatkan peran serta fungsi Kecamatan Bandung Kulon sebagai sub sistem dari sistem Pemerintahan Daerah yang berupaya memenuhi aspirasi masyarakat.

Dalam perencanaan pembangunan daerah Kota Bandung, capaian tujuan dan sasaran pembangunan yang dilakukan tidak hanya mempertimbangkan visi dan misi daerah, melainkan kondisinya dengan tujuan dan sasaran yang ingin dicapai pada lingkup pemerintahan Kota, Propinsi dan Nasional.

Terwujudnya suatu tata pemerintahan yang baik dan akuntabel merupakan harapan semua pihak. Berkenan harapan tersebut diperlukan pengembangan dan penerapan sistem pertanggungjawaban yang tepat, jelas, terukur legitimate sehingga penyelenggaraan pemerintah dan pembangunan dapat berlangsung secara berdaya guna, berhasil guna, bersih dan bertanggungjawab serta bebas dari korupsi, kolusi dan nepotisme (KKN). Sejalan dengan pelaksanaan





Undang-undang Nomor 28 tahun 1999 tentang penyelenggaraan negara yang bersih dan bebas dari korupsi, kolusi dan nepotisme, maka di terbitkan Peraturan Presiden Nomor 29 tahun 2014 tentang Sistem Akuntabilitas Kinerja Instansi Pemerintah. Dalam salah satu pasal dalam undang-undang tersebut menyatakan bahwa azas-azas umum penyelenggaraan negara meliputi kepastian hukum, azas tertib penyelenggaraan negara, azas kepentingan umum, azas keterbukaan, azas proporsionalitas dan profesionalitas serta akuntabilitas. Azas akuntabilitas adalah setiap kegiatan dan hasil akhir dari kegiatan penyelenggara negara harus dipertanggung jawabkan kepada masyarakat atau rakyat sebagai pemegang kedaulatan tertinggi negara sesuai dengan ketentuan peraturan perundang-undangan yang berlaku.

Sehubungan dengan hal tersebut Kecamatan Bandung Kulon Kota Bandung diwajibkan untuk menyusun Laporan Kinerja Instansi Pemerintah (LKIP). Penyusunan LKIP Kecamatan Bandung Kulon Kota Bandung Tahun 2019 yang dimaksudkan sebagai perwujudan akuntabilitas penyelenggaraan kegiatan yang dicerminkan dari pencapaian kinerja, realisasi pencapaian indikator kinerja utama dan sasaran dengan target yang telah ditetapkan.

## **1.2. Gambaran Umum Kecamatan Bandung Kulon**

Kecamatan Bandung Kulon merupakan salah satu kecamatan di Kota Bandung yang secara de jure terbentuk melalui penetapan Peraturan Daerah Kota Bandung Nomor 6 Tahun 2006 tentang Pamekaran dan Pembentukan Kecamatan dan Kelurahan di lingkungan Pemerintahan Kota Bandung, tetapi secara de facto berjalan setelah diresmikannya wilayah kerja Kecamatan Bandung Kulon oleh Walikota Bandung pada tanggal 20 Maret 2007 dengan batas wilayah dan jumlah Kelurahan di Kecamatan sebagai berikut:



• Utara	Kecamatan Andir
• Selatan	Kabupaten Bandung
• Barat	Kota Cimahi
• Timur	Kecamatan Babakan Ciparay

### ***Pembagian Wilayah Kecamatan Bandung Kulon***

No.	KELURAHAN	JUMLAH	
		RW	RT
1.	Cijerah	10	73
2.	Cibuntu	10	73
3.	Warung Muncang	10	74
4.	Caringin	6	35
5.	Cigondewah Kaler	14	47
6.	Gempolsari	10	67
7.	Cigondewah Rahayu	8	45
8.	Cigondewah Kidul	6	35
<b>Jumlah</b>		<b>74</b>	<b>449</b>

*Sumber : Seksi Pemerintahan Kecamatan Bandung Kulon Tahun 2019*

### **1.3. Tugas Pokok dan Fungsi**

UU No. 32 Tahun 2004 sebagaimana telah diganti dengan UU No. 23 Tahun 2014 tentang Pemerintah Daerah menyatakan bahwa Kecamatan adalah perangkat daerah yang mendapat pelimpahan sebagian kewenangan Wali Kota/Bupati untuk menangani sebagian urusan otonomi daerah. Berkaitan dengan pelimpahan kewenangan

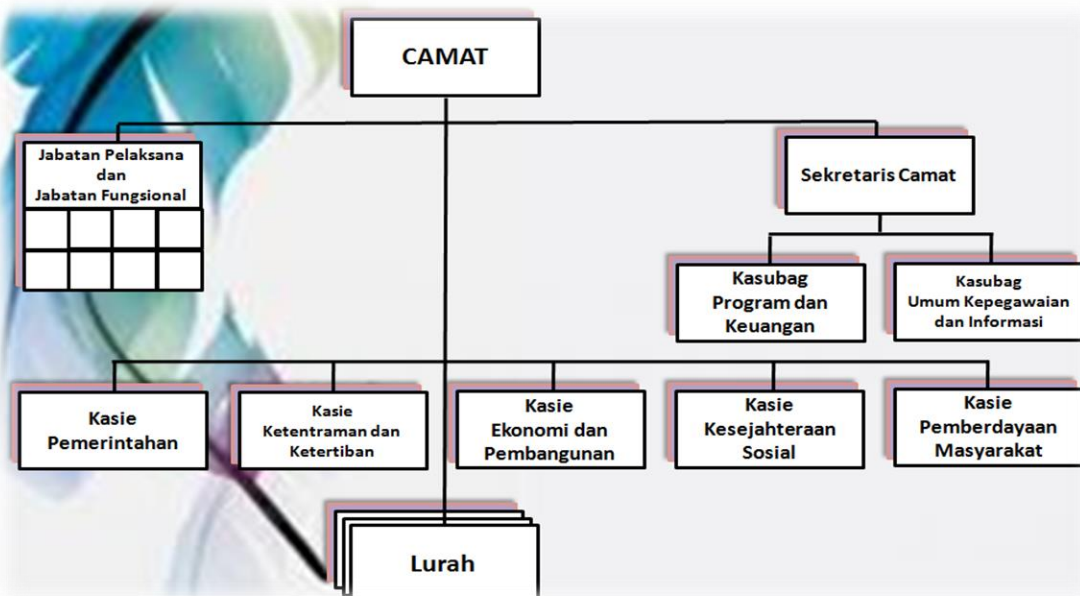
tersebut. Pemerintah Kota Bandung telah menerbitkan Peraturan Walikota Bandung Nomor 185 Tahun 2015 tentang Pelimpahan Sebagian Urusan Walikota Bandung Kepada Camat dan Lurah.

Kecamatan Bandung Kulon Berdasarkan Peraturan Daerah Kota Bandung No. 08 Tahun 2016 tentang (SOTK SKPD). Kecamatan Bandung Kulon mempunyai tugas dan kewajiban membantu Walikota dalam menangani sebagian urusan otonomi daerah. Dalam menyelenggarakan tugas dan kewajiban tersebut Kecamatan Bandung Kulon mempunyai fungsi :

1. Meningkatkan koordinasi penyelenggaraan pemerintahan;
2. Pelayanan publik; dan
3. Pemberdayaan masyarakat dan Kelurahan

Dalam melaksanakan tugas dan kewajiban Kecamatan Bandung Kulon dipimpin oleh Camat yang dalam pelaksanaan tugasnya dibantu oleh aparatur dibawahnya sesuai struktur organisasinya :

**STRUKTUR KECAMATAN KOTA BANDUNG**  
**TAHUN 2019**



#### **1.4. Isu Strategis**

Pemerintah Kecamatan Bandung Kulon Kota Bandung dituntut lebih responsif, kreatif dan inovatif dalam menghadapi perubahan-perubahan baik ditingkat lokal, regional dan nasional. Perencanaan pembangunan hendaknya selalu memperhatikan isu-isu dan permasalahan yang mungkin dihadapi kedepan oleh masyarakat sehingga arah pelaksanaan pembangunan menjadi lebih tepat sasaran. Untuk itu perlu diantisipasi dengan perencanaan yang matang dan komprehensif sehingga arah pembangunan sesuai dengan tujuan pembangunan daerah.

Memperhatikan isu- isu dan permasalahan pembangunan yang dihadapi diharapkan kualitas penyelenggaraan pemerintahan menuju *good governance and clean government* sehingga akan berdampak pada kualitas pembangunan daerah. Berkaitan dengan isu-isu dan masalah pembangunan yang akan dihadapi Kecamatan Bandung Kulon Kota Bandung pada tahun 2018 - 2023 tidak bisa dilepaskan dengan permasalahan dan isu pembangunan Kota Bandung. Secara umum isu dan permasalahan yang dihadapi antara lain :

1. Tuntutan masyarakat untuk memberikan pelayanan yang prima. belum optimalnya kualitas pelayanan publik pada Kecamatan;
2. Adanya tuntutan akuntabilitas tata pengelolaan pemerintahan;
3. Perkembangan Iptek yang pesat tidak dibarengi dengan semangat SDM untuk meningkatkan kemampuannya;
4. Membangun komitmen seluruh aparatur dalam melaksanakan TUPOKSI untuk mewujudkan komitmen;
5. Meningkatkan komitmen aparatur dalam menyelenggarakan Pemerintahan, pembangunan dan pelayanan masyarakat.

Isu-isu strategis tersebut memerlukan penanganan secara komprehensif melalui pendekatan spasial sebagaimana ditetapkan



dalam RTRW Kota Bandung yang mencakup arahan pemanfaatan ruang, indikasi program pemanfaatan ruang dan indikasi sumber pendanaan program pemanfaatan ruang. Implikasinya terhadap pelayanan tugas pokok dan fungsi Kecamatan Bandung Kulon Kota Bandung sebagai berikut :

1. Membangun sistem pelayanan prima yang murah, aman, cepat, efisien, dan transparan.
2. Membangun komitmen seluruh aparatur dalam melaksanakan TUPOKSI untuk mewujudkan akuntabilitas.
3. Meningkatkan komitmen aparatur dalam penyelenggaraan Pemerintahan pembangunan dan pelayanan masyarakat.
4. Menyusun kebijakan yang efektif untuk mewujudkan penyelenggaraan pelayanan sesuai kebutuhan masyarakat
5. Menerapkan kebijakan pola kerja, pola pembinaan aparat yang sesuai dengan potensi dan kondisi sebagai bahan masukan kepada Pemerintah Kota Bandung dalam menetapkan kebijakan strategis.

Tingkat implementasi program dan kegiatan pada Bagian/ Unit Kerja di lingkungan Pemerintah Kecamatan Bandung Kulon dapat diidentifikasi permasalahan pelayanan Pemerintah Kecamatan Bandung Kulon sebagai berikut:

1. Kelurahan yang telah melaksanakan tertib administrasi Kelurahan sebesar 80%;
2. Ketepatan waktu pelayanan sesuai dengan maklumat pelayanan sebesar 70%;
3. Belum Optimalnya Tingkat Partisipasi Lembaga Kemasyarakatan Tingkat Kecamatan;
4. Belum optimalnya Perencanaan Strategis Tingkat SKPD;
5. Belum optimalnya penerapan SMM ISO 9001:2008;
6. Tingkat koordinasi aparatur kewilayahan masih rendah;
7. Rendahnya kapasitas aparatur kewilayahan;

8. Tingkat koordinasi antar dengan lembaga kemasyarakatan dalam penanganan kebencanaan masih rendah;

Permasalahan teknis operasional yang dapat diidentifikasi dari pelayanan Kecamatan Bandung Kulon sebagai berikut:

1. Kurangnya SDM Kecamatan dan Kelurahan;
2. Masih belum optimalnya pelaporan Program dan Kegiatan Kecamatan dan Kelurahan kepada Pemerintah Kota Bandung;
3. Belum dioptimalkannya pemanfaatan teknologi informasi dalam membantu kelancaran pelaksana tugas dan pelayanan.

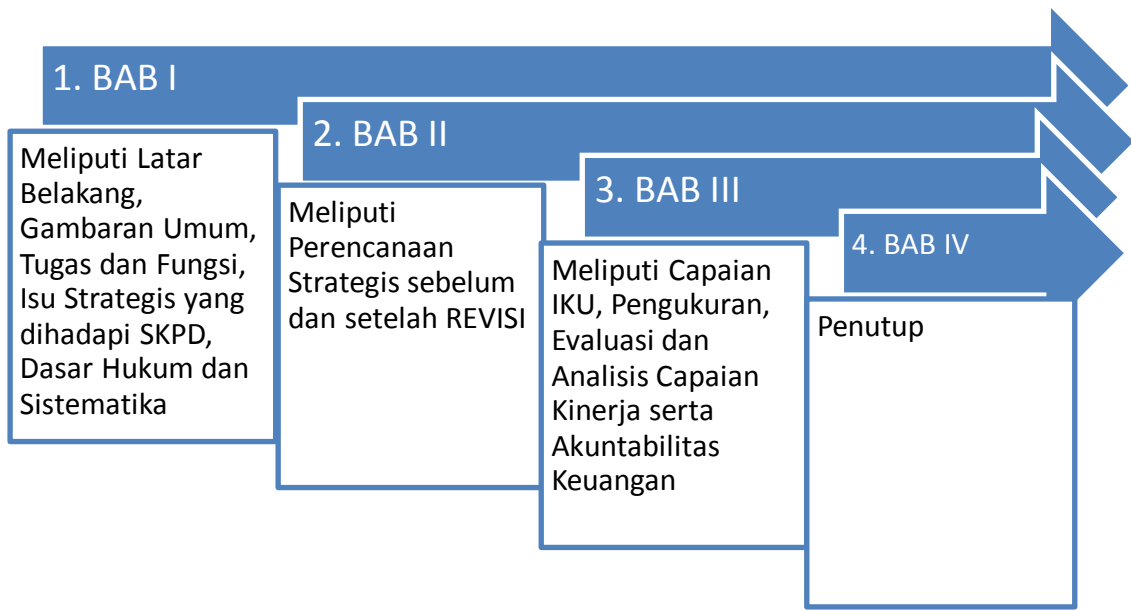
### **1.5. Landasan Hukum**

LKIP Kecamatan Bandung Kulon Kota Bandung ini disusun berdasarkan beberapa landasan hukum sebagai berikut :

1. Undang-Undang Nomor 28 Tahun 1999 tentang Penyelenggaraan Negara Yang Bersih, Bebas Korupsi, Kolusi dan Nepotisme;
2. Undang-Undang Nomor 23 Tahun 2014 tentang Pemerintahan Daerah;
3. Undang-Undang Nomor 33 Tahun 2004 tentang Perimbangan Keuangan antara Pemerintah Pusat dan Pemerintah Daerah;
4. Peraturan Pemerintah Republik Indonesia Nomor 38 Tahun 2007 tentang Urusan Pemerintahan antara Pemerintah, Pemerintah Daerah Provinsi dan Pemerintah Daerah Kabupaten/Kota;
5. Peraturan Presiden Nomor 29 Tahun 2014 tentang Sistem Akuntabilitas Kinerja Instansi Pemerintah (SAKIP);
6. Peraturan Menteri Pendayagunaan Aparatur Negara dan Reformasi Birokrasi Republik Indonesia Nomor 53 Tahun 2014 tentang Petunjuk Teknis Perjanjian Kinerja dan Tata Cara REVISI Atas Laporan Kinerja Instansi Pemerintah;
7. Peraturan Daerah Kota Bandung Nomor 03 Tahun 2019 tentang Rencana Pembangunan Jangka Menengah Daerah (RPJMD) Kota Bandung Tahun 2018 - 2023.

### 1.6. Sistematika

Sistematika penyusunan Laporan Kinerja Instansi Pemerintah Kecamatan Bandung Kulon Kota Bandung Tahun 2017 adalah sebagai berikut:





## **BAB II**

# **PERENCANAAN KINERJA**

---

Pada penyusunan Laporan Akuntabilitas Kinerja Tahun 2019 ini, mengacu pada Peraturan Menteri Negara Pendayagunaan Aparatur Negara dan Reformasi Birokrasi Nomor 29 Tahun 2014 tentang Pedoman Penyusunan Penetapan Kinerja dan Pelaporan Kinerja Instansi Pemerintah dan masih mengacu pada Peraturan Kepala LAN Nomor 239/IX/6/8/2003 tentang Perbaikan Pedoman Penyusunan Pelaporan Kinerja Instansi Pemerintah.

### **2.1. Perencanaan Strategis**

#### **2.1.1. Tujuan dan Sasaran**

Rencana Strategis Kecamatan Bandung Kulon Kota Bandung adalah merupakan dokumen yang disusun melalui proses sistematis dan berkelanjutan serta merupakan penjabaran dari pada Visi dan Misi RPJMD 2018-2023 yang terpilih dan terintegrasi dengan potensi sumber daya alam yang dimiliki oleh Daerah yang bersangkutan. dalam hal ini Kecamatan Bandung Kulon Kota Bandung. Rencana Strategis Kecamatan Bandung Kulon Kota Bandung yang ditetapkan untuk jangka waktu 5 (lima) tahun yaitu dari tahun 2018 sampai dengan Tahun 2023 ditetapkan dengan Surat Keputusan Camat Bandung Kulon Kota Bandung Nomor 050/56-Kec.Pnyileukan kTahun 2019 tentang Penetapan Rencana Strategis Kecamatan Bandung Kulon Kota Bandung Tahun 2018-2023. Penetapan jangka waktu 5 tahun tersebut dihubungkan dengan pola pertanggung jawaban Walikota terkait dengan penetapan / kebijakan bahwa Rencana Strategis Kecamatan Bandung Kulon Kota Bandung dibuat pada masa jabatannya. dengan demikian akuntabilitas penyelenggaraan Pemerintah Daerah akan menjadi akuntabel.

Renstra Kecamatan Bandung Kulon Kota Bandung tersebut ditujukan untuk mewujudkan visi dan misi RPJMD 2018-2023





sebagaimana telah ditetapkan dalam Rencana Pembangunan Jangka Menengah Daerah (RPJMD) Kota Bandung Tahun 2018-2023.

Penyusunan Renstra Kecamatan Bandung Kulon Kota Bandung telah melalui tahapan - tahapan yang simultan dengan proses penyusunan RPJMD Kota Bandung Tahun 2018-2023 dengan melibatkan *stakeholders* pada saat dilaksanakannya Musyawarah Perencanaan Pembangunan (Musrenbang) RPJMD. Forum SKPD. sehingga Renstra Kecamatan Bandung Kulon Kota Bandung merupakan hasil kesepakatan bersama antara Kecamatan Bandung Kulon Kota Bandung dan *stakeholder*.

Selanjutnya. Renstra Kecamatan Bandung Kulon Kota Bandung tersebut akan dijabarkan kedalam Rencana Kerja (Renja) Kecamatan Bandung Kulon Kota Bandung yang merupakan dokumen perencanaan SKPD untuk periode 1 (satu) tahun. Didalam Renja Kecamatan Bandung Kulon Kota Bandung dimuat program dan kegiatan prioritas yang diusulkan untuk dilaksanakan pada satu tahun mendatang.

### **1. Tujuan**

Tujuan adalah sesuatu yang akan dicapai atau dihasilkan dalam jangka waktu 1 (satu) sampai 5 (lima) tahunan. Tujuan ditetapkan dengan mengacu kepada pernyataan visi dan misi RPJMD 2018-2023serta didasarkan pada isu-isu dan analisa strategissesuai *Peraturan Menteri Dalam Negeri Republik Indonesia Nomor 86 Tahun 2017* pada lampiran halaman 397 sehingga tujuan disesuaikan dengan tugas dan fungsi dibentuknya SKPD tersebut dalam mendukung ketercapaian visi dan misi RPJMD 2018-2023. Dimana Visi dan misi RPJMD 2018-2023 sebagai berikut :

Visi :

**“TERWUJUDNYA KOTA BANDUNG YANG UNGGUL, NYAMAN, SEJAHTERA DAN AGAMIS”**



Misi :

1. Membangun masyarakat yang humanis, agamis, berkualitas dan berdaya saing;
2. Mewujudkan tata kelola pemerintahan yang melayani efektif, efisien dan bersih;
3. Membangun perekonomian yang mandiri, kokoh, dan berkeadilan;
4. Mewujudkan Bandung nyaman melalui perencanaan tata ruang, pembangunan infrastruktur serta pengendalian pemanfaatan ruang yang berkualitas dan berwawasan lingkungan;
5. Mengembangkan pembiayaan kota yang partisipatif, kolaborasi dan terintegrasi.

## **2. SASARAN**

Sasaran adalah hasil yang akan dicapai secara nyata oleh Instansi Pemerintah dalam rumusan yang lebih spesifik, terukur, dalam kurun waktu yang lebih pendek dari tujuan. Sasaran diupayakan untuk dapat dicapai dalam kurun waktu tertentu / tahunan secara berkesinambungan sejalan dengan tujuan yang telah ditetapkan. Sasaran yang ditetapkan untuk mencapai Visi dan Misi Kota Bandung Tahun 2018-2023 sebanyak 3 (tiga) sasaran strategis.

Dalam rangka meningkatkan akuntabilitas kinerja Kecamatan dilakukan terhadap Perencanaan Strategis. Indikator Kinerja Utama dan Perjanjian Kinerja Kecamatan yang dilaksanakan oleh Kecamatan Bandung Kulon selanjutnya menjadi dasar penyusunan Laporan Kinerja Instansi Pemerintah Kecamatan Bandung Kulon 2019.



**PEMERINTAH KOTA BANDUNG**  
**KECAMATAN BANDUNG KULON**

**Tabel 2.1.1**

Tujuan. Sasaran. Indikator Dan Target Kinerja  
Kecamatan Bandung Kulon Kota Bandung  
Tahun 2019

NO	TUJUAN	INDIKATOR TUJUAN	SASARAN	SETELAH REVISI						
					TARGET KINERJA SASARAN PADA TAHUN KE-					
					1	2	3	4	5	
(1)	(2)		(3)	(11)	(12)	(13)	(14)	(15)	(16)	(17)
				Rata rata hasil survey IKM Kecamatan dan Kelurahan	Nilai	80	80,52	80,82	81,21	82
				Persentase temuan BPK/Inspektorat yang ditindaklanjuti tepat waktu	%	100	100	100	100	100
			Meningkatnya Peran Kelembagaan, Masyarakat dalam keamanan dan kenyamanan lingkungan	Persentase Kelurahan Unggul	%	25	35	45	50	65
			Meningkatnya Pemberdayaan Masyarakat	Tingkat Pemberdayaan Lembaga Kemasyarakatan	%	83	83,5	84	84,5	85



### **2.1.2. Indikator Kinerja Utama**

Salah satu upaya untuk memperkuat akuntabilitas dalam penerapan tata pemerintahan yang baik di Indonesia diterbitkannya Peraturan Menteri Negara Pendayagunaan Aparatur Negara Nomor: PER/09/M.PAN/5/2007 tentang Pedoman Umum Penetapan Indikator Kinerja Utama di Lingkungan Instansi Pemerintah. Indikator Kinerja Utama merupakan ukuran keberhasilan dari suatu tujuan dan sasaran strategis instansi pemerintah. Pemerintah Kota Bandung telah menetapkan Indikator Kinerja Utama untuk tingkat Pemerintah Daerah dan masing-masing Satuan Kerja Perangkat Daerah. Indikator Kinerja Utama Kecamatan Bandung Kulon ditetapkan melalui Keputusan Camat Bandung Kulon Nomor : 050/Kep.075-Bankul Tahun 2019 tentang Penetapan Indikator Kinerja Utama (IKU) Di Lingkungan Kecamatan Bandung Kulon Kota Bandung.

Bersamaan dengan revisi rencana strategis Kecamatan juga dilakukan revisi Indikator Kinerja Utama (IKU) Kecamatan serta menghasilkan penjelasan tentang Indikator berupa formulasi pengukuran dan kriteria indikator kinerja agar berorientasi hasil.

Hanya ada dua indikator kinerja yang dimasukkan ke Indikator Kinerja Utama antara lain : Indeks Kepuasan Masyarakat (IKM) dan Tingkat Pemberdayaan Lembaga karena merupakan tugas pokok dan fungsi SKPD di Kecamatan.



INDIKATOR KINERJA UTAMA  
KECAMATAN BANDUNG KULON KOTA BANDUNG  
TAHUN 2019

No	Sasaran Strategis	Indikator Kinerja Utama
1	Meningkatnya Kepuasan Masyarakat terhadap Pelayanan Publik Kecamatan Bandung Kulon	Rata rata hasil survey Indeks Kepuasan Masyarakat Kecamatan dan Kelurahan
2	Meningkatnya Pemberdayaan Masyarakat	Tingkat Pemberdayaan Lembaga Kemasyarakatan

Uraian Indikator Kinerja Utama Kecamatan beserta penjelasannya dapat dilihat pada tabel 2.1.2.



**Tabel 2.1.2  
INDIKATOR KINERJA UTAMA BERSERTA FORMULASI PENGUKURAN  
KECAMATAN BANDUNG KULON KOTA BANDUNG  
TAHUN 2018 - 2023**

No	SASARAN STRATEGIS	INDIKATOR KINERJA UTAMA	SATUAN	ALASAN	FORMULASI/CARA	SUMBER DATA	KETERANGAN/KRITERIA
2	Meningkatnya peran kelembagaan, masyarakat dalam keamanan dan kenyamanan lingkungan	Persepsi Kelurahan Unggulan					<p>Tindaklanjut Inspektorat/BPK</p> <p>Temuan</p> <p><b>Kriteria Kelurahan Unggul, memenuhi/melaksanakan minimal 5 dari 12 jenis kondisi di bawah ini :</b></p> <ol style="list-style-type: none"> <li>1. Terbentuknya satwankar kelurahan (Tramtib) <ul style="list-style-type: none"> <li>- Ada kepengurusan</li> <li>- Ada program kerja</li> <li>- Mengikuti pelatihan</li> </ul> </li> </ol>

BUKAN IKU



# PEMERINTAH KOTA BANDUNG

## KECAMATAN BANDUNG KULON

No	SASARAN STRATEGIS	INDIKATOR KINERJA UTAMA	SATUAN	ALASAN	FORMULASI/CARA	SUMBER DATA	KETERANGAN/KRITERIA
							<ul style="list-style-type: none"><li>- Melakukan pemadaman dini bila terjadi kebakaran sebelum pemadam kebakaran datang</li><li>- Melakukan penyuluhan /motivasi kepada masyarakat</li></ul> <p>2. Terbentuknya Kampung siaga Bencana (Kagana)</p> <ul style="list-style-type: none"><li>- Ada Kepengurusan</li><li>- Gardu Sosial</li><li>- Lumbung sosial</li><li>- Peta Rawan Bencana</li><li>- Melakukan penyuluhan kepada masyarakat kesiapsiagaan bencana</li></ul>



**PEMERINTAH KOTA BANDUNG**  
**KECAMATAN BANDUNG KULON**

No	SASARAN STRATEGIS	INDIKATOR KINERJA UTAMA	SATUAN	ALASAN	FORMULASI/CARA	SUMBER DATA	KETERANGAN/KRITERIA
							<p>3. Pojok Baca / Taman Baca (Kesos)</p> <ul style="list-style-type: none"><li>- Ada Tim pengelola pojok baca/Taman Baca</li><li>- Memiliki koleksi buku <math>\geq</math> 30 exp</li><li>- Koran2 / majalah langganan kelurahan</li><li>- Ada laporan pengunjung</li></ul> <p>4. Gerakan menyemarakkan tempat ibadah</p> <ul style="list-style-type: none"><li>- petunjuk arah ke masjid</li><li>- ada Pengingat /himbauan sholat berjamaah / alim waktu sholat</li></ul>





**PEMERINTAH KOTA BANDUNG**  
**KECAMATAN BANDUNG KULON**

No	SASARAN STRATEGIS	INDIKATOR KINERJA UTAMA	SATUAN	ALASAN	FORMULASI/CARA	SUMBER DATA	KETERANGAN/KRITERIA
							<p>5. Pojok Baca / Taman Baca (Kesos)</p> <ul style="list-style-type: none"><li>- Ada Tim pengelola pojok baca/Taman Baca</li><li>- Memiliki koleksi buku <math>\geq 30</math> exp</li><li>- Koran2 / majalah langganan kelurahan</li><li>- Ada laporan pengunjung</li></ul> <p>6. Gerakan menyemarakkan tempat ibadah</p> <ul style="list-style-type: none"><li>- petunjuk arah ke masjid</li><li>- ada Pengingat /himbauan sholat berjamaah / alim waktu sholat</li></ul> <p>7. Minimal 2 Kader Jumantik tingkat kelurahan (PM)</p>



**PEMERINTAH KOTA BANDUNG**  
**KECAMATAN BANDUNG KULON**

No	SASARAN STRATEGIS	INDIKATOR KINERJA UTAMA	SATUAN	ALASAN	FORMULASI/CARA	SUMBER DATA	KETERANGAN/KRITERIA
							<p>8. Pojok Baca / Taman Baca (Kesos)</p> <ul style="list-style-type: none"><li>- Ada Tim pengelola pojok baca/Taman Baca</li><li>- Memiliki koleksi buku <math>\geq 30</math> exp</li><li>- Koran2 / majalah langganan kelurahan</li><li>- Ada laporan pengunjung</li></ul> <p>9. Gerakan menyemarakkan tempat ibadah</p> <ul style="list-style-type: none"><li>- petunjuk arah ke masjid</li><li>- ada Pengingat /himbauan sholat berjamaah / alim waktu sholat</li></ul>



# PEMERINTAH KOTA BANDUNG

## KECAMATAN BANDUNG KULON

No	SASARAN STRATEGIS	INDIKATOR KINERJA UTAMA	SATUAN	ALASAN	FORMULASI/CARA	SUMBER DATA	KETERANGAN/KRITERIA
							<p>10. Minimal 2 Kader Jumanantik tingkat kelurahan (PM)</p> <ul style="list-style-type: none"><li>- SK / SP</li><li>- Ada Program Kerja</li><li>- Monitoring Rawan Jentik</li><li>- Melaksanakan penyuluhan/himbauan per-minggu</li><li>- Pemberantasan Sarang Nyamuk (PSN)</li></ul> <p>11. Pusat pelayanan dan pemberdayaan perempuan per kelurahan (PM)</p> <ul style="list-style-type: none"><li>- Data terpilah</li><li>- satgas Pengarusutamaan gender (PUG)</li><li>- Pelatihan pelatihan</li><li>- Perlindungan bagi perempuan (KDRT)</li></ul>



# PEMERINTAH KOTA BANDUNG

## KECAMATAN BANDUNG KULON

No	SASARAN STRATEGIS	INDIKATOR KINERJA UTAMA	SATUAN	ALASAN	FORMULASI/CARA	SUMBER DATA	KETERANGAN/KRITERIA
							<p>12. Pusat pelayanan dan kreatifitas anak per kelurahan (tempat bermain anak) (PM)</p> <ul style="list-style-type: none"><li>- Adanya kepengurusan/kelembagaan dibuktikan dengan SK</li><li>- Memiliki data anak</li></ul> <p>13. Septic Tank Komunal (Ekbang)</p> <ul style="list-style-type: none"><li>- Minimal untuk 5 rumah</li><li>- Jarak dengan sumber air bersih <math>\geq</math> 11 meter</li><li>- Resapan menggunakan pasir, injuk, kerikil/ split, batu karang berongga</li><li>- Menggunakan pipa paralon</li><li>- Menggunakan bak kontrol</li></ul>



No	SASARAN STRATEGIS	INDIKATOR KINERJA UTAMA	SATUAN	ALASAN	FORMULASI/CARA	SUMBER DATA	KETERANGAN/KRITERIA
							<p>14. Bank sampah per kelurahan (Ekbang)</p> <p>15. Menciptakan 1 koperasi unggul setiap kelurahan (Pembentukan satgas anti rentemir Tahun 2019) (Ekbang)</p> <ul style="list-style-type: none"><li>- Anggota Koperasi <math>\geq</math> 20 orang</li><li>- Adanya perangkat organisasi : Rapat Anggota, Pengurus Pengawas</li><li>- Memiliki Akte Pendirian</li><li>- Ada usaha simpan pinjam</li></ul> <p>16. Ruas jalan, saluran, kerb dan RTH dalam kondisi terpelihara (Ekbang)</p> <p>Kriteria:</p>



# PEMERINTAH KOTA BANDUNG

## KECAMATAN BANDUNG KULON

No	SASARAN STRATEGIS	INDIKATOR KINERJA UTAMA	SATUAN	ALASAN	FORMULASI/CARA	SUMBER DATA	KETERANGAN/KRITERIA
							<p>a. Kerb terpelihara tidak ada rumput pada nat/ dicat warna hitam putih tidak pudar setiap triwulan</p> <p>b. Jalan terpelihara/tidak ada rumput liar dan sampah setiap triwulan</p> <p>c. Pada saluran air/kali tidak ada gulma, sedimen dan sampah yang mencolok setiap triwulan</p> <p>d. Tidak ada sumbatan air dibawah jembatan yang disebabkan ambias</p> <p>e. Taman RW dalam kondisi bersih tidak ada sampah dan tidak ada tumbuhan liar serta memotong daun atau ranting kering</p>



**PEMERINTAH KOTA BANDUNG**  
**KECAMATAN BANDUNG KULON**

No	SASARAN STRATEGIS	INDIKATOR KINERJA UTAMA	SATUAN	ALASAN	FORMULASI/CARA	SUMBER DATA	KETERANGAN/KRITERIA
							<p><b>% RW Unggul (Metode Pengelolaan Sampah Berbasis Masyarakat dan 7 dari 16 Kriteria RW Unggul) meliputi :</b></p> <p><b>Salah satu dari metode pengelolaan sampah berbasis Masyarakat :</b></p> <p>1. Terdapat kelompok masyarakat yang mengelola Komposter skala rumah tangga</p>



**PEMERINTAH KOTA BANDUNG**  
**KECAMATAN BANDUNG KULON**

No	SASARAN STRATEGIS	INDIKATOR KINERJA UTAMA	SATUAN	ALASAN	FORMULASI/CARA	SUMBER DATA	KETERANGAN/KRITERIA
							<p>2. Terdapat kelompok masyarakat yang mengelola bank sampah</p> <p>3. Terdapat kelompok masyarakat yang mengelola salah satu metode 3 R</p> <p>4. Terdapat kelompok masyarakat yang mengelola biodigester</p> <p>5. Terdapat kelompok masyarakat yang mengelola sampah dengan metode lainnya selain pengangkutan sampah dari rumah ke TPS</p> <p><b>Kriteria RW Unggul, terdapat minimal melaksanakan / terdapat 7 dari 16 jenis kondisi dibawah ini :</b></p> <p>1. Satu Kampung Satu Taman Bermain;</p>





**PEMERINTAH KOTA BANDUNG**  
**KECAMATAN BANDUNG KULON**

No	SASARAN STRATEGIS	INDIKATOR KINERJA UTAMA	SATUAN	ALASAN	FORMULASI/CARA	SUMBER DATA	KETERANGAN/KRITERIA
							<ol style="list-style-type: none"><li>2. Satu Kampung Satu Taman Bermain;</li><li>3. Balai RW/Markas Karang Taruna;</li><li>4. Sanggar seni Sunda (Jaipongan/Kecapi Suling, perguruan silat, Rebana/Tagoni dll)</li><li>5. Biopori/Sumur resapan tiap rumah dan jalan/gang;</li><li>6. Gapura Kujang;</li><li>7. Satu Kampung Satu Produk;</li><li>8. Kampung Berkebun;</li><li>9. Kampung Caang Baranang;</li><li>10. MCK komunal;</li><li>11. Pavingisasi</li><li>12. Gerakan satu rumah satu tanaman;</li><li>13. Movie on the move (Layar tancep)/Nonton Bareng</li></ol>



**PEMERINTAH KOTA BANDUNG**  
**KECAMATAN BANDUNG KULON**

No	SASARAN STRATEGIS	INDIKATOR KINERJA UTAMA	SATUAN	ALASAN	FORMULASI/CARA	SUMBER DATA	KETERANGAN/KRITERIA
							14. Media Kampanye Kampung Unggul 15. Satu Rumah satu jumentik 16. Laporan RW tepat waktu minimal form A : a. Laporan Kependudukan (Format A1-A5) b. Laporan Program KangPisMan sampah di wilayah RW (Format B dan C) c. Usulan Aspirasi Masyarakat dan Potensi Swadaya Murni 17. Media Kampanye Kampung Unggul 18. Satu Rumah satu jumentik



**PEMERINTAH KOTA BANDUNG**  
**KECAMATAN BANDUNG KULON**

No	SASARAN STRATEGIS	INDIKATOR KINERJA UTAMA	SATUAN	ALASAN	FORMULASI/CARA	SUMBER DATA	KETERANGAN/KRITERIA
							<p>19. Laporan RW tepat waktu minimal form A :</p> <ul style="list-style-type: none"><li>d. Laporan Kependudukan (Format A1-A5)</li><li>e. Laporan Program KangPisMan sampah di wilayah RW (Format B dan C)</li><li>f. Usulan Aspirasi Masyarakat dan Potensi Swadaya Murni</li></ul> <p>20. RW berdaya</p> <ul style="list-style-type: none"><li>a. Ada kepengurusan</li><li>b. Ada kegiatan pengumpulan ziswa (Zakat, Infak, Shodakoh dan Wakaf)</li><li>c. Adanya kegiatan sosial yang dibiayai hasil ziswa (zakat, infak, shodakoh dan wakaf)</li></ul>



# PEMERINTAH KOTA BANDUNG

## KECAMATAN BANDUNG KULON

No	SASARAN STRATEGIS	INDIKATOR KINERJA UTAMA	SATUAN	ALASAN	FORMULASI/CARA	SUMBER DATA	KETERANGAN/KRITERIA
							<p><b>% LKK Unggul</b> Keriteria LKK Aktif :</p> <ol style="list-style-type: none"><li>Seluruh Lembaga kemasyarakatan Kecamatan/kelurahan mempunyai rencana/agenda/program kerja tahunan yang menunjang pembangunan dan pemberdayaan sesuai ruang lingkup LKK (Kecamatan/Kelurahan)</li><li>Minimal 60% Ketua / Pengurus Lembaga kemasyarakatan Kecamatan dan Kelurahan hadir dalam pembahasan musrenbang Kecamatan</li></ol>



**PEMERINTAH KOTA BANDUNG**  
**KECAMATAN BANDUNG KULON**

No	SASARAN STRATEGIS	INDIKATOR KINERJA UTAMA	SATUAN	ALASAN	FORMULASI/CARA	SUMBER DATA	KETERANGAN/KRITERIA
							<p>3. Lembaga Kemasyarakatan Kecamatan/ Kelurahan melaksanakan minimal 75% dari seluruh agenda/program kerja yang direncanakan pada tahun berjalan</p> <p>4. Aktif mengikuti kegiatan / lomba/kejuaraan di tingkat Kota minimal 2 kegiatan dalam satu tahun</p> <p><b>% Siskamling RW Aktif</b> Kriteria Siskamling Aktif:</p> <ol style="list-style-type: none"><li>1. Adanya Pengurus</li><li>2. Adanya Kelompok Siskamling</li><li>3. Adanya Jadwal Siskamling</li><li>4. Adanya Buku Jaga Kegiatan Siskamling</li></ol>



**PEMERINTAH KOTA BANDUNG**  
**KECAMATAN BANDUNG KULON**

No	SASARAN STRATEGIS	INDIKATOR KINERJA UTAMA	SATUAN	ALASAN	FORMULASI/ CARA	SUMBER DATA	KETERANGAN/KRITERIA							
							5. Apabila ada kejadian bisa ditindaklanjuti maks 2 jam/ atau diselesaikan sendiri (tercatat dalam buku Jaga)							



## 2.2. Perjanjian Kinerja Tahun 2019

Perjanjian Kinerja sebagai tekad dan janji dari perencana kinerja tahunan sangat penting dilakukan oleh pimpinan instansi di lingkungan Pemerintahan karena merupakan wahana proses tentang memberikan perspektif mengenai apa yang diinginkan untuk dihasilkan. Perencanaan kinerja yang dilakukan oleh instansi akan dapat berguna untuk menyusun prioritas kegiatan yang dibiayai dari sumber dana yang terbatas. Dengan perencanaan kinerja tersebut diharapkan fokus dalam mengarahkan dan mengelola program atau kegiatan instansi akan lebih baik. sehingga diharapkan tidak ada kegiatan instansi yang tidak terarah. Penyusunan Perjanjian Kinerja Kecamatan Bandung Kulon Kota Bandung Tahun 2019 mengacu pada dokumen Renstra Kecamatan Bandung Kulon Kota Bandung Tahun 2018-2023, dokumen Rencana Kinerja Tahunan (RKT) Tahun 2019, dokumen Rencana Kerja (Renja) Tahun 2019, dan dokumen Pelaksanaan Anggaran (DPA) Tahun 2019. Kecamatan Bandung Kulon Kota Bandung telah menetapkan Penetapan Kinerja Tahun 2019 dengan uraian sebagai berikut:

**Tabel 2.2**

Perjanjian Kinerja  
Kecamatan Bandung Kulon Kota Bandung  
Tahun 2019

NO	SASARAN STRATEGIS	INDIKATOR KINERJA	SATUAN	TARGET
(1)	(2)	(3)	(4)	(5)
		Rata rata hasil survey Indeks Kepuasan Masyarakat Kecamatan dan Kelurahan	Nilai	80
		Prosentase Temuan BPK/Inspektorat yang ditindaklanjuti tepat waktu	%	100



**PEMERINTAH KOTA BANDUNG**  
**KECAMATAN BANDUNG KULON**

---

2	Meningkatnya Peran Kelembagaan, masyarakat dan keamanan dan kenyamanan lingkungan	Persentase Kelurahan Unggul	%	25
3	Meningkatnya Pemberdayaan Masyarakat	Tingkat Pemberdayaan Lembaga Kemasyarakatan	%	83





## **BAB III**

# **AKUNTABILITAS KINERJA**

Akuntabilitas kinerja adalah kewajiban untuk menjawab dari perorangan. badan hukum atau pimpinan kolektif secara transparan mengenai keberhasilan atau kegagalan dalam melaksanakan misi organisasi kepada pihak-pihak yang berwenang menerima pelaporan akuntabilitas/ pemberi amanah. Kecamatan Bandung Kulon Kota Bandung selaku pengemban amanah masyarakat melaksanakan kewajiban berakuntabilitas melalui penyajian Laporan Akuntabilitas Kinerja Kecamatan Bandung Kulon Kota Bandung yang dibuat sesuai ketentuan yang diamanatkan dalam Peraturan Presiden Nomor 29 Tahun 2014 tentang Sistem Akuntabilitas Kinerja Instansi Pemerintah (SAKIP). Keputusan Kepala LAN Nomor 239/IX/618/2003 tentang Perbaikan Pedoman Penyusunan PeLaporan Kinerja Instansi Pemerintah dan Peraturan Menteri Negara Pendayagunaan Aparatur Negara dan Reformasi Birokrasi Nomor 53 Tahun 2014 tentang Petunjuk Teknis Perjanjian Kinerja. Pelaporan Kinerja dan Tata Cara REVISI atas Laporan Kinerja Instansi Pemerintah. Laporan tersebut memberikan gambaran penilaian tingkat pencapaian target masing-masing indikator sasaran strategis yang ditetapkan dalam dokumen Renstra Tahun 2019-2023 maupun Renja Tahun 2019. Sesuai dengan ketentuan tersebut, pengukuran kinerja digunakan untuk menilai keberhasilan dan kegagalan pelaksanaan kegiatan sesuai dengan program, sasaran yang ditetapkan untuk mewujudkan misi dan visi pemerintah.

### **3.1. Kerangka Pengukuran Kinerja**

Pengukuran kinerja digunakan untuk menilai keberhasilan dan kegagalan pelaksanaan kegiatan sesuai dengan program sasaran yang telah ditetapkan dalam rangka mewujudkan misi dan visi Pemerintah Kota Bandung.



Pengukuran kinerja dilaksanakan sesuai dengan Keputusan Kepala LAN Nomor 239/IX/618/2004 tentang Perbaikan Pedoman Penyusunan Pelaporan Kinerja Instansi Pemerintah; dan Peraturan Menteri Negara Pendayagunaan Aparatur Negara dan Reformasi Birokrasi Nomor 53 Tahun 2014 tentang Petunjuk Teknis Perjanjian Kinerja. Pelaporan Kinerja dan Tata Cara REVISI atas Laporan Kinerja Instansi Pemerintah. Capaian indikator kinerja utama (IKU) diperoleh berdasarkan pengukuran atas indikator kinerjanya masing-masing. sedangkan capaian kinerja sasaran diperoleh berdasarkan pengukuran atas indikator kinerja sasaran strategis. cara penyimpulan hasil pengukuran kinerja pencapaian sasaran strategis dilakukan dengan membuat capaian rata-rata atas capaian indikator kinerja sasaran.



Predikat nilai capaian kinerjanya dikelompokkan sebagai berikut :

No	Capaian Kinerja	Interpretasi
1.	> 100%	Melebihi/ Melampaui Target
2.	= 100%	Sesuai Target
3.	< 100%	Tidak Mencapai Target

Selanjutnya berdasarkan hasil evaluasi kinerja dilakukan analisis pencapaian kinerja untuk memberikan informasi yang lebih transparan mengenai sebab-sebab tercapai atau tidak tercapainya kinerja yang diharapkan.

Dalam laporan ini Kecamatan Bandung Kulon Kota Bandung dapat memberikan gambaran penilaian tingkat pencapaian target kegiatan dari masing-masing kelompok indikator kinerja kegiatan. dan penilaian tingkat pencapaian target sasaran dari masing-masing indikator kinerja sasaran yang ditetapkan dalam dokumen Renstra 2018-2023 maupun Rencana Kerja Tahun 2019. Sesuai ketentuan tersebut. pengukuran kinerja digunakan untuk menilai keberhasilan dan kegagalan pelaksanaan kegiatan sesuai dengan program. sasaran yang telah

ditetapkan dalam mewujudkan misi dan visi RPJMD Pemerintah Kota Bandung. Pelaporan Kinerja ini didasarkan pada Perjanjian Kinerja SKPD Tahun 2019 dan Indikator Kinerja Utama SKPD berdasarkan Keputusan Camat Bandung Kulon Nomor : 050/Kep.075-Bankul Tahun 2019 telah ditetapkan 2 (dua) sasaran dengan 2 (dua) indikator kinerja (out comes) dengan rincian sebagai berikut :

-  Sasaran 1 terdiri dari 1 indikator
-  Sasaran 2 terdiri dari 1 indikator

### **3.2. Capaian Indikator Kinerja Utama**

Dalam rangka mengukur dan peningkatan kinerja serta lebih meningkatnya akuntabilitas kinerja pemerintah. maka setiap instansi pemerintah perlu menetapkan Indikator Kinerja Utama (IKU). Untuk itu pertama kali yang perlu dilakukan instansi pemerintah adalah menentukan apa yang menjadi kinerja utama dari instansi pemerintah yang bersangkutan. Dengan demikian kinerja utama terkandung dalam



tujuan dan sasaran strategis instansi pemerintah. sehingga IKU adalah merupakan ukuran keberhasilan dari suatu tujuan dan sasaran strategis instansi pemerintah. Dengan kata lain IKU digunakan sebagai ukuran keberhasilan dari instansi pemerintah yang bersangkutan. Kecamatan Bandung Kulon Kota Bandung telah menetapkan Indikator Kinerja Utama

untuk Satuan Kerja Perangkat Daerah melalui Keputusan Camat Bandung Kulon Nomor : 050/Kep.075-Bankul Tahun 2019 tentang Penetapan Indikator Kinerja Utama (IKU) Di Lingkungan Kecamatan Bandung Kulon Kota Bandung. Upaya untuk meningkatkan akuntabilitas Kecamatan Bandung Kulon Kota Bandung juga



melakukan REVISI terhadap Indikator Kinerja Utama. dalam melakukan REVISI dengan memperhatikan capaian kinerja. permasalahan dan isu-isu strategis yang sangat mempengaruhi keberhasilan suatu organisasi. Hasil pengukuran atas indikator kinerja utama Kecamatan Bandung Kulon Kota Bandung tahun 2019 menunjukkan hasil sebagai berikut:

**Tabel 3.2.1**

Capaian Indikator Kinerja Utama  
Kecamatan Bandung Kulon Kota Bandung Tahun 2019

No	IKU / Indikator Kinerja	Satuan	Target	Realisasi	Capaian	Renstra 2023	
						Target	Capaian
(1)	(2)	(3)	(4)	(5)	(6)	(7)	(8)
1	Rata rata hasil survey IKM Kecamatan dan Kelurahan	Nilai	80	80,62	100,78	82	98,31
2	Tingkat Pemberdayaan Lembaga Masyarakat	%	83	83,17	100,20	85	97
<b>Rata-Rata</b>					100,49		97.65

Dari tabel tersebut bahwa tingkat pencapaian IKU sebagai berikut :

- Dari tabel IKU diatas sebanyak 1 (satu) indikator atau sebesar 50 % ditunjukkan pada indikator Indeks Kepuasan masyarakat dengan capaian 100,78% dan 1 indikator yang mencapai target atau sebesar 50 % ditunjukkan pada indikator Tingkat Pemebrdayaan Lembaga Kemasyarakatan dengan capaian 100,20%

### **3.3. Pengukuran, Evaluasi dan Analisis Capaian Kinerja Sasaran Strategis**

Secara umum Kecamatan Bandung Kulon Kota Bandung telah dapat



melaksanakan tugas dalam rangka mencapai tujuan dan sasaran yang telah ditetapkan dalam Renstra 2018-2023. Jumlah Sasaran yang ditetapkan untuk mencapai Visi dan Misi RPJMD Kota Bandung Tahun 2018-2023 sebanyak 3 (tiga) sasaran.

Tahun 2019 adalah tahun ke-satu pelaksanaan Rencana Strategis Kecamatan. dari 3 (tiga) sasaran strategis dengan 4 (empat) indikator kinerja yang ditetapkan maka pencapaian kinerja sasaran Kecamatan Bandung Kulon Kota Bandung adalah sebagai berikut:

**Tabel 3.3.1**

Capaian Indikator Kinerja Sasaran

Kecamatan Bandung Kulon Kota Bandung Tahun 2019

No	IKU / Indikator Kinerja	Satuan	Capaian 2018	Target 2019	Realisasi	Capaian	Akhir Renstra 2023	
							Target	Capaian
(1)	(2)	(3)	(4)	(5)	(6)	(7)	(8)	
1	Rata rata hasil survey IKM Kecamatan dan Kelurahan	Nilai	100.20	80	80.62	100,78	82	98,31
2	Persentase Temuan BPK / Inspektorat yang ditindaklanjuti tepat waktu	%	-	100	100	100,00	100	100
3	Persentase Kelurahan Unggul	%	-	25	35	45	50	65
	Tingkat Pemberdayaan Lembaga Masyarakat	%	75	83	83,5	84	84,5	85

Berdasarkan pengukuran kinerja tersebut di atas dapat diperoleh data dan informasi kinerja Kecamatan pada beberapa tabel berikut :



**Tabel 3.3.2**

Pencapaian Kinerja Sasaran  
Kecamatan Bandung Kulon Kota Bandung Tahun 2019

NO	SASARAN STRATEGIS	CAPAIAN
(1)	(2)	(3)
1.	Melebihi/ melampaui target	2 (dua) Indikator sasaran/ 50.00%
2.	Sesuai target	2 (dua) Indikator sasaran/ 50.00%
3.	Tidak mencapai target	0 (nol) Indikator sasaran/ 00.00%

Adapun pencapaian kinerja sasaran dirinci sebagai berikut:

Dari 4 Indikator Sasaran diatas. pencapaian realisasi indikator kinerja sasaran terhadap target yang sudah ditetapkan sebagai berikut :

**Tabel 3.3.3**

Pencapaian Target Sasaran  
Kecamatan Bandung Kulon Kota Bandung Tahun 2019

NO	SASARAN	JUMLAH INDIKATOR OR SASARAN	TINGKAT PENCAPAIAN					
			MELAMPAUI TARGET(>100%)		SESUAI TARGET(=100%)		BELUM MENCAPAI TARGET (>100%)	
			JML	%	JML	%	JML	%
(1)	(2)	(3)	(4)	(5)	(6)	(7)	(8)	(9)
1.	<b>Sasaran 1</b> Meningkatnya kualitas pelayanan publik di Kecamatan Bandung Kulon	2	1	50	1	50	0	0
2.	<b>Sasaran 2</b> Meningkatnya peran kelembagaan, masyarakat dalam keamanan dan kenyamanan lingkungan	1	0	0	1	100	0	0
3.	<b>Sasaran 3</b> Meningkatnya Pemberdayaan Masyarakat	1	1	100	0	0	0	0



Dari 3 sasaran dengan 4 indikator kinerja. pencapaian kinerja Kecamatan Bandung Kulon Kota Bandung dengan rincian sebagai berikut:

**Tabel 3.3.4**  
Pencapaian Kinerja Sasaran  
Kecamatan Bandung Kulon Kota Bandung Tahun 2019

<b>NO</b>	<b>KATEGORI</b>	<b>JUMLAH INDIKATOR</b>	<b>PERSENTASE</b>
(1)	(2)	(3)	(4)
<b>A.</b>	<b>Sasaran 1</b>		
1.	Melebihi/ melampaui target	1	50.00%
2.	Sesuai target	1	50.00%
3.	Tidak mencapai target	0	0 %
<b>B.</b>	<b>Sasaran 2</b>		
1.	Melebihi/ melampaui target	0	0 %
2.	Sesuai target	1	100.00%
3.	Tidak mencapai target	0	0 %
<b>C.</b>	<b>Sasaran 3</b>		
1.	Melebihi/ melampaui target	1	100 %
2.	Sesuai target	0	0%
3.	Tidak mencapai target	0	0 %

Evaluasi bertujuan agar diketahui pencapaian realisasi, kemajuan dan kendala yang dijumpai dalam rangka pencapaian misi, agar dapat dinilai dan dipelajari guna perbaikan pelaksanaan program/kegiatan di masa yang akan datang. Selain itu, dalam evaluasi kinerja dilakukan pula analisis.

Dalam melakukan evaluasi kinerja, perlu juga digunakan perbandingan-pembandingan antara lain :

- kinerja nyata dengan kinerja yang direncanakan.
- kinerja nyata dengan kinerja tahun-tahun sebelumnya.
- kinerja suatu instansi dengan kinerja instansi lain yang unggul di bidangnya ataupun dengan kinerja sektor swasta.





- kinerja nyata dengan kinerja di kecamatan lain atau dengan standar nasional.

Selanjutnya pengukuran kinerja terhadap indikator kinerja yang telah dicapai pada tahun 2019 dan membandingkan antara target dan realisasi pada indikator sasaran dari 3 sasaran dan 4 indikator kinerja dari Misi RPJMD Kota Bandung, sebagaimana telah ditetapkan dalam Renstra Kecamatan Bandung Kulon Kota Bandung tahun 2018-2023. analisis pencapaian kinerja dalam pelaksanaan program dan kegiatan secara rinci dapat dilihat sebagai berikut :

## Sasaran 1

### Meningkatnya kualitas pelayanan publik di Kecamatan Bandung Kulon

Pencapaian sasaran 1 dapat dilihat dalam tabel dibawah ini :

**Tabel 3.3.5**  
**Pencapaian Sasaran 1 Tahun 2019 Meningkatnya Kepuasan Masyarakat terhadap Pelayanan Publik Kecamatan Bandung Kulon**

No	Indikator Kinerja Sasaran	Satuan	Tahun 2018			Tahun 2019			Akhir Renstra Tahun 2023	
			Target	Realisasi	Capaian %	Target	Realisasi	Capaian %	Target	Capaian %
1.	Rata rata hasil survey IKM Kecamatan dan Kelurahan	Nilai	82	82.20	102.75	80	80,62	100,78	82	98,31
2.	Persentase Temuan BPK / Inspektorat yang ditindaklanjuti tepat waktu	%	100	100	%	100	100	100	100	100

Analisis pencapaian sasaran Meningkatnya Kepuasan Masyarakat terhadap Pelayanan Publik Kecamatan Bandung Kulon





**Indeks Kepuasan Masyarakat Rata rata hasil survey IKM Kecamatan dan Kelurahan**

**Penjelasan Umum Sasaran Indikator**

Rata rata hasil survey IKM Kecamatan dan Kelurahan merupakan alat pantau kinerja yang dilakukan oleh instansi pemerintah dalam memberikan pelayanan kepada masyarakat yang pengukuran mengacu pada permenpan nomor 14 tahun 2017 tentang Pedoman Penyusunan Survei Kepuasan Masyarakat Unit Penyelenggara Pelayanan Publik

**Kinerja Nyata VS Rencana Kerja / tahun berjalan**

Capaian kinerja nyata indikator Rata rata hasil survey IKM Kecamatan dan Kelurahan adalah sebesar 80,62 dari target sebesar 80 yang direncanakan dalam Perjanjian Kinerja Tahun 2019. sehingga persentase capaian kerjanya adalah 100,78 % atau melampaui target yang diperjanjikan.

**Tabel 3.3.6**  
Nilai Unsur Pelayanan (Indeks Pelayanan)  
Kecamatan Bandung Kulon Tahun 2019

NO	UNSUR PELAYANAN	UNIT KERJA										REKAP TAHUN 2019	
		Kecamatan	Kel. Cijerah	Kel. Cibunt	Kel. WarungMuncang	Kel. Caringin	Kel. Cigondewal Kaler	Kel. Gempolsar	Kel. Cigondewal Rahayu	Kel. Cigondewal Kidul	RATA-RATA UNSUR	INDEKS UNIT PELAYAN	
1	2	3	4	5	6	7	8	9	10	11	12	13	
1	Persyaratan pelayanan	3.31	3.63	3.45	3.31	3.09	3.15	3.07	2.95	3.07	3.23	0.358	
2	Prosedur Pelayanan	3.29	3.14	3.54	3.33	3.25	3.13	3.09	3.01	3.07	3.21	0.356	
3	Waktu Pelayanan	3.33	3.25	3.32	3.29	3.21	3.1	3.03	3.1	3.03	3.18	0.354	
4	Biaya/tarif Pelayanan	3.36	3.05	3.44	3.41	3.33	3.1	3.52	3.07	3.1	3.26	0.363	
5	Produk spesifikasi jenis pelayanan	3.23	3.38	3.21	3.37	3.19	3.03	3.08	3.06	3.1	3.18	0.354	
6	Kompetensi petugas pelayanan	3.37	3.04	3.15	3.29	3.34	3.02	3.01	2.97	3.11	3.14	0.349	
7	Prilaku petugas pelayanan	3.07	3.52	3.25	3.33	3.13	3.05	3.05	2.77	3.02	3.13	0.348	
8	Penanganan Pengaduan Pelayanan	3.31	3.52	3.1	3.31	3.19	3.1	3.1	3.7	4.54	3.43	0.381	
9	Sarana dan prasarana	3.55	3.3	3.12	3.37	3.34	3.25	3.05	3.33	3.05	3.26	0.362	



## PEMERINTAH KOTA BANDUNG KECAMATAN BANDUNG KULON

JUMLAH	29.03	3.226
IKM Unit Pelayanan		80.62
Mutu Pelayanan		B
Kinerja Unit Pelayanan		Baik

Sumber data : Seksi Pelayanan Kecamatan Bandung Kulon dan kelurahan

Nilai Unsur Pelayanan atau Indeks Kepuasan Masyarakat diperoleh dari hasil survey kepuasan masyarakat yang dilakukan oleh 8 unit kerja Kecamatan Bandung Kulon masing masing terhadap 150 responden dengan perhitungan sebagai berikut:

Nilai Indeks Unit Pelayanan = Nilai Unsur Pelayanan (NRR) x penimbang (0.111)

Nilai IKM setelah dikonversi = Nilai Indeks Unit Pelayanan x Nilai Dasar (25).

Dari tabel Unsur Pelayanan diatas dapat kita lihat data yang capaiannya yang tinggi hingga capaiannya yang rendah hal ini mencerminkan mutu pelayanan yang telah dilaksanakan di Kecamatan Bandung Kulon .

Data tertinggi pada tabel dan grafik diatas terletak pada unsur Penanganan Pengaduan Pelayanan yang mendapat nilai 3.43. Hal ini menandakan bahwa keluhan/aduan masyarakat dalam pelayanan di Kecamatan Bandung Kulon selalu dapat diselesaikan, adapun media untuk penyampaian aduan/keluhan selain secara langsung datang ke kantor bisa juga melalui media sosial (Whatsapp, Facebook, Instagram) dan aplikasi LAPOR.

Data terendah pada tabel dan grafik diatas terletak pada unsur Prilaku petugas pelayanan yang mendapat nilai 3.13. Bila kita melihat kedalam unit pelayanan untuk Prilaku petugas pelayanan yang menduduki urutan paling kecil nilainya di unit kantor kecamatan Bandung Kulon nilainya sebesar 3.13 hal ini disebabkan terbatasnya jumlah SDM pelayanan.



### **Kinerja Nyata dengan Tahun Sebelumnya**

Bila dibandingkan tahun berjalan rata rata nilai indeks kepuasan masyarakat kecamatan dan kelurahan sebesar 80,62 dari target 80 dengan capaian kinerja sebesar 100,78 %, bila dibandingkan dengan realisasi tahun lalu nilainya sebesar 82,20 dari target 82,15 dengan capaian sebesar 100%. Maka dari realisasi mengalami penurunan dan dari segi capaian mengalami kenaikan dari 100 % menjadi 100,78 % atau mengalami kenaikan sebesar 0,78 %.

### **Kinerja Nyata dengan Akhir Renstra**

Bila rata rata nilai indeks kepuasan masyarakat kecamatan dan kelurahan kelurahan sebesar 80.62 dari target 80 dengan capaian kinerja sebesar 100,78 %, bila dibandingkan dengan target akhir renstra sebesar 82 maka capaian kinerja sebesar 98,31 %

### **Kinerja Nyata dengan Kinerja Instansi Lain**

Bila rata rata nilai indeks kepuasan masyarakat kecamatan dan kelurahan kelurahan di Kecamatan Bandung Kulon sebesar 80,62 dari target 80 dengan capaian kinerja sebesar 100,78 %, bila dibandingkan dengan instansi/kecamatan lain yang memiliki tupoksi yang sama dengan kultur penduduk yang tidak jauh berbeda seperti kecamatan Babakan Ciparay yang rata rata indeks kepuasan masyarakat kecamatan dan kelurahan sebesar 82,53 dari target 80,5 dengan capaian nilai sebesar 102,00% maka kecamatan Bandung Kulon capaian lebih rendah sebesar 2,02 %.

### **Faktor Pendukung :**

Masyarakat lebih peka terhadap informasi baik yang diberikan di loket pelayanan maupun dimedia masa terkait dengan pelayanan di kecamatan gratis

**Faktor Penghambat :**

Kurangnya keping KTP dalam pelayanan kependudukan

**Solusi :**

Melakukan koordinasi dengan Dinas Kependudukan dan Catatan Sipil Kota Bandung untuk meminta penambahan keping KTP.

**Presentase temuan BPK / Inspektorat yang ditindaklanjuti tepat waktu**

Persentase temuan BPK/Inspektora yang ditindaklanjuti dapat dilihat pada tabel berikut :

**Tabel 3.3.7**

Prosentase temuan BPK / Inspektorat yang ditindalanjuti Kecamatan Bandung Kulon Kota Bandung Tahun 2019

NO	Jenis temuan	Jumlah Temuan	Tindaklanjut temuan tepat waktu	Capaian (%)
1	Keuangan: <ul style="list-style-type: none"><li>• Pelaksanaan Pengeluaran Kas Umum Daerah belum memadai</li><li>• Pengendalian atas Pengelolaan Kas dan Penatausahaan Pertanggungjawaban pada BPP belum memadai</li></ul>	2	2	100%
2	Barang <ul style="list-style-type: none"><li>• Penatusahaan dan Pengelolaan Aset Tetap Belum Memadai</li></ul>	1	1	100%
JUMLAH		3	3	100



*Sumber data : tindaklanjut hasil pemeriksaan reguler tahun 2019 tanggal 16 Desember 2019*

### **Penjelasan Umum Sasaran Indikator**

Dalam mendukung tercapainya Kota Bandung yang Wajar Tanpa Pengecualian maka perlu hasil temuan baik BPK / Inspektorat yang ditindaklanjuti sebelum/sesuai waktu yang telah ditentukan.

### **Kinerja Nyata VS Rencana Kerja / tahun berjalan**

Capaian kinerja nyata indikator Prosentase temuan BPK / Inspektorat yang ditindalanjuti adalah sebesar 100 % dari target sebesar 100 % yang direncanakan dalam Perjanjian Kinerja Tahun 2019. sehingga persentase capaian kinerjanya adalah 100 % atau sesuai target yang diperjanjikan.

### **Kinerja Nyata dengan Tahun Sebelumnya**

Bila dibandingkan tahun berjalan Prosentase temuan BPK / Inspektorat yang ditindalanjuti sebesar 100 % dari target 100 % dengan capaian kinerja sebesar 100 %, maka kinerja nyata ini tidak dapat dibandingkan dengan tahun sebelumnya karena pada tahun sebelumnya tidak dilakukan pengukuran indikator Prosentase temuan BPK / Inspektorat yang ditindalanjuti.

### **Kinerja Nyata dengan Akhir Renstra**

Bila Prosentase temuan BPK / Inspektorat yang ditindalanjuti sebesar 100 % dari target 100 % dengan capaian kinerja sebesar 100 %, bila dibandingkan dengan target akhir renstra sebesar 100 % maka capaian kinerja sebesar 100 % sesuai target yang telah ditentukan.

### **Faktor Pendukung :**



Meningkatnya keahlian / ketrampilan dalam mengelola atau management keuangan dan barang dengan menurunnya jumlah temuan dari tahun sebelumnya.

**Faktor Penghambat :**

Pengawasan terkait keuangan dan barang masih kurang temuan dari tahun sebelumnya.

**Solusi :**

Melakukan monev untuk meningkatkan pengawasan pengelolaan barang dan keuangan.

---

## Sasaran 2

### Meningkatnya Peran Kelembagaan, masyarakat dan keamanan dan kenyamanan lingkungan

---

Pencapaian sasaran 2 dapat dilihat dalam tabel dibawah ini :

**Tabel 3.3.8**  
Analisis Pencapaian Sasaran 2  
Prosentase Kelurahan Unggul

No	Indikator Kinerja Sasaran	Satuan	Tahun 2018			Tahun 2019		
			Target	Realisasi	Capaian %	Target	Realisasi	Capaian %
(1)	(2)	(3)	(4)	(5)	(6)	(4)	(5)	(6)
1.	Persentase Kelurahan Unggul	%	65	24,99	38,45	25	25	100,00

 **Persentase Kelurahan Unggul**



### **Penjelasan Umum Sasaran Indikator**

Kelurahan Unggul merupakan model untuk meningkatkan mutu dan kinerja kelurahan dengan memaksimalkan pembinaan dan keterlibatan dari unsur seksi yang ada ditingkat kecamatan sehingga perkembangannya diharapkan akan lebih cepat terwujud dan terarah dalam mendukung program Pemerintahan Kota Bandung yang pada akhir dapat dijadikan menjadi kelurahan percontohan.

### **Kinerja Nyata VS Rencana Kerja / tahun berjalan**

Capaian kinerja nyata Prosentase Kelurahan Unggul adalah sebesar 25 % dari target sebesar 25 % yang direncanakan dalam Perjanjian Kinerja Tahun 2019 sehingga persentase capaian kinerjanya target sebesar 100 % dengan demikian capaian kinerjanya sesuai target yang diperjanjikan.

### **Kinerja Nyata dengan Tahun Sebelumnya**

Bila dibandingkan tahun berjalan Prosentase Kelurahan Unggul sebesar 25 % dari target 25 % dengan capaian kinerja sebesar 100 %, maka kinerja nyata ini tidak dapat dibandingkan dengan tahun sebelumnya karena pada tahun sebelumnya tidak ada indikator Prosentase Kelurahan Unggul sehingga tidak dilakukan pengukuran indikator Prosentase Kelurahan Unggul.

### **Kinerja Nyata dengan Akhir Renstra**

Bila realisasi indikator Prosentase Kelurahan Unggul dari 8 kelurahan yang ada sebesar 25 % dari target 25 % dengan capaian kinerja sebesar 100 %, bila dibandingkan dengan target akhir renstra sebesar 65 % maka capaian kinerja sebesar 38,46 % atau sudah tercapai 2 kelurahan unggul pada tahun ini yaitu Kelurahan Cijerah dan Kelurahan Cibuntu.



### **Kinerja Nyata dengan Kinerja Instansi Lain**

Bila realisasi Prosentase Kelurahan Unggul dari 8 kelurahan sebesar 25 % dari target 25 % dengan capaian kinerja sebesar 100 %, bila dibandingkan dengan instansi/kecamatan lain yang memiliki tupoksi yang sama dengan kultur penduduk yang tidak jauh berbeda seperti kecamatan Babakan Ciparay yang memiliki target sama sebesar 50 % yang memiliki 6 kelurahan realisasi sebesar 50 % dengan capaian 100%, maka kecamatan Bandung Kulon memiliki capaian yang sama.

Keberhasilan / kegagalan pencapaian indikator kinerja prosentase Kelurahan Unggul disebabkan faktor pendukung dan penghambat sebagai berikut :

#### **Faktor Pendukung :**

Respon seksi di tingkat kelurahan sangat baik dalam pemenuhan dokumen yang menjadi persyaratan kelurahan unggul;

#### **Faktor Penghambat :**

Masih Kurangnya pemahaman rancangan indikator kelurahan unggul

#### **Solusi :**

1. Melakukan sosialisasi rancangan pembentukan kelurahan unggul kepada pejabat struktural kecamatan dan kelurahan.
2. Melakukan perubahan jumlah minimal kriteria untuk mencapai prosentase kelurahan unggul.

---

## **Sasaran 3**

### **Meningkatnya pemberdayaan Masyarakat**

---



Pencapaian sasaran 3 dapat dilihat dalam tabel dibawah ini :

**Tabel 3.3.9**  
Analisis Pencapaian Sasaran 2  
Meningkatnya Pemberdayaan Masyarakat

No	Indikator Kinerja Sasaran	Satuan	Tahun 2018			Tahun 2019			Akhir Renstra Tahun 2023	
			Target	Realisasi	Capaian %	Target	Realisasi	Capaian %	Target	Capaian %
1.	Tingkat Pemberdayaan Lembaga Kemasyarakatan	%	100	75	75	83	83,17	100,20	85	97%

#### **Tingkat Pemberdayaan Lembaga Kemasyarakatan**

##### **Penjelasan Umum Sasaran Indikator**

Nilai Unsur Tingkat Pemberdayaan Lembaga Kemasyarakatan diperoleh dari pengukuran pemberdayaan masyarakat yang dilakukan 8 kelurahan yang ada diwilayah Kecamatan Bandung Kulon .

Nilai tingkat lembaga kemasyarakatan = (% RW Unggul + % PKK Unggul + % Karang Taruna Unggul + % LPM Unggul) dibagi 4

% RW UNGGUL = Minimal memenuhi salah satu metode Pengolahan Sampah Berbasis Masyarakat dan 50 % Kegiatan Anggaran Pemberdayaan RW mendukung tercapainya Program Kerja Walikota dan RPJMD Kota Bandung

% PKK Unggul = Kriteria PKK Unggul Minimal 60 % kegiatan anggaran Pemberdayaan PKK untuk mendukung tercapainya Program Kerja Walikota dan RPJMD Kota Bandung

% Karang Unggul = Minimal 60 % kegiatan anggaran Pemberdayaan Karang Taruna untuk mendukung tercapainya Program Kerja Walikota dan RPJMD Kota Bandung



**PEMERINTAH KOTA BANDUNG**  
**KECAMATAN BANDUNG KULON**

% LPM Unggul = Minimal 60 % kegiatan anggaran Pemberdayaan LPM untuk mendukung tercapainya Program Kerja Walikota dan RPJMD Kota Bandung

**Kinerja Nyata VS Rencana Kerja / tahun berjalan**

Capaian kinerja nyata Tingkat Pemberdayaan Lembaga Kemasyarakatan adalah realisasi sebesar 83,17 % dari target sebesar 83 % yang direncanakan dalam Perjanjian Kinerja Tahun 2019 sehingga persentase capaian kerjanya adalah 100,2 % atau mencapai target yang diperjanjikan.

**Tabel 3.3.10**

Nilai Unsur Tingkat Pemberdayaan Lembaga Kemasyarakatan  
Kecamatan Bandung Kulon  
Tahun 2019

No	Kelurahan	Tingkat Pemberdayaan Lembaga Kemasyarakatan (%)				Rata-Rata
		RW Unggul	PKK Unggul	Karang Taruna Unggul	LPM Unggul	
1	2	3	4	5	6	7
1	Cijerah	30	100	100	100	82.50
2	Cibuntu	40	100	100	85.71	81.43
3	Warung Muncang	30	100	100	100	82.50
4	Caringin	33.33	100	100	100	83.33
5	Cigondewah Kaler	100	80	87.50	80	86.88
6	Gempolsari	40	100	100	100	85
7	Cigondewah Rahayu	25	100	100	100	81.25
8	Cigondewah	66.67	83.33	100	80	82.5

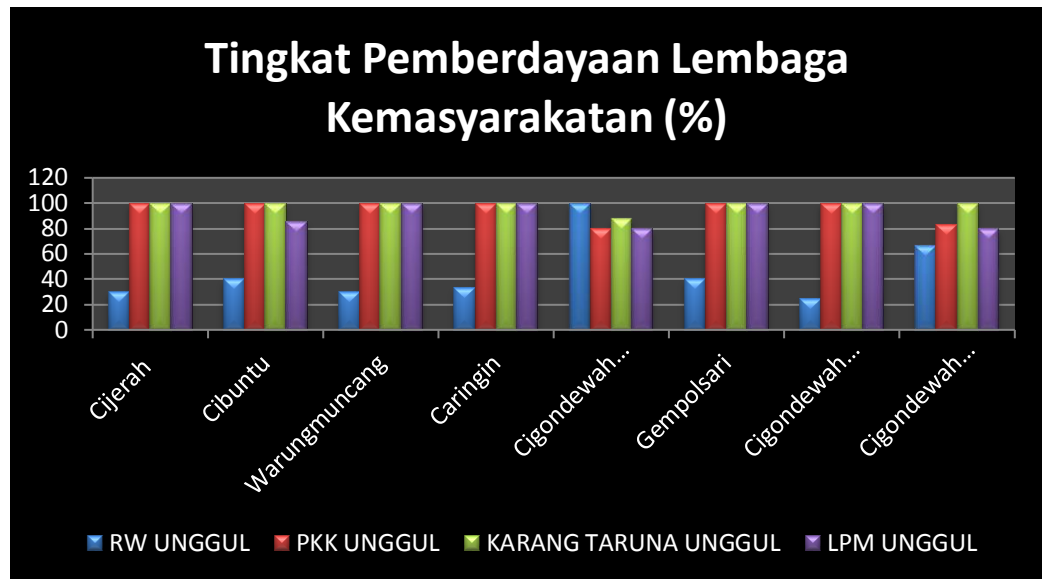


	Kidul					
	Rata-Rata	45.62	95.41	98.43	93.21	<b>83.17</b>

Sumber data : Kelurahan se- Kecamatan Bandung Kulon

**Grafik.3.3.6**

Nilai Unsur Tingkat Pemberdayaan Lembaga Kemasyarakatan  
Kecamatan Bandung Kulon  
Tahun 2019



Dari tabel dan grafik Tingkat Pemberdayaan Lembaga Kemasyarakatan dan grafik diatas dapat kita lihat data yang capaiannya yang tertinggi hingga capaiannya yang terendah hal ini bervariasi kinerjanya yang telah dilaksanakan 8 kelurahan di Kecamatan Bandung Kulon .

Data tertinggi pada tabel diatas pada Kelurahan Cigondewah Kaler dimana tingkat pemberdayaannya mencapai 86,88 % yang mengakomodir 75 % tercapainya janji walikota / RPJMD dari jumlah sub kegiatan yang direncanakan dan realisasi.

Data terendah pada tabel dan grafik diatas pada 8 Kelurahan terutama kelurahan Cigondewah Rahayu. Lembaga



kemasyarakatan kelurahan ini tetap mengakomodir kegiatan yang menunjang tercapainya Janji Walikota/RPJMD akan tetapi tidak mencapai persentase ketentuan formulasi yang terdapat dalam IKU Kecamatan Bandung Kulon.

#### **Kinerja Nyata dengan Tahun Sebelumnya**

Bila capaian kinerja nyata indikator tingkat pemberdayaan lembaga masyarakat yang memiliki realisasi sebesar 83,17 % dari target sebesar 83 % dengan tingkat capaian sebesar 100,2 % bila dibandingkan dengan capaian tahun 2018 atau tahun sebelumnya dengan capaian kinerja nyata Kecamatan Bandung Kulon sebesar 75% maka capaian mengalami peningkatan sebesar 8,17 %.

#### **Kinerja Nyata dengan Akhir Renstra**

Bila capaian kinerja nyata tingkat pemberdayaan lembaga kemasyarakatan yang realisasi sebesar 83,17 % dari target sebesar 83 % dengan capaian 100,2 % bila dibandingkan dengan target akhir renstra kecamatan dari target akhir renstra 85% maka capaian kinerjanya mencapai 97 %. sehingga perlu adanya peningkatan perencanaan untuk target Tingkat pemberdayaan Lembaga Kemasyarakatan pada tahun 2020.

#### **Kinerja Nyata dengan Kinerja Instansi Lain**

Bila capaian tingkat pemberdayaan lembaga kemasyarakatan tahun 2019 dibandingkan dengan OPD lain (Kecamatan) lain yang memiliki tugas dan fungsi yang sama maka :

**Tabel 3.3.11**

Data Perbandingan Tingkat Pemberdayaan Lembaga Masyarakat  
Tahun 2019

NO	NAMA SKPD / UNIT KERJA	UNSUR PENILAIAN JUARA			
		Target	Realisasi	Capaian %	Rang King
1	ANDIR	33.33	65.83	197.51	7



# PEMERINTAH KOTA BANDUNG

## KECAMATAN BANDUNG KULON

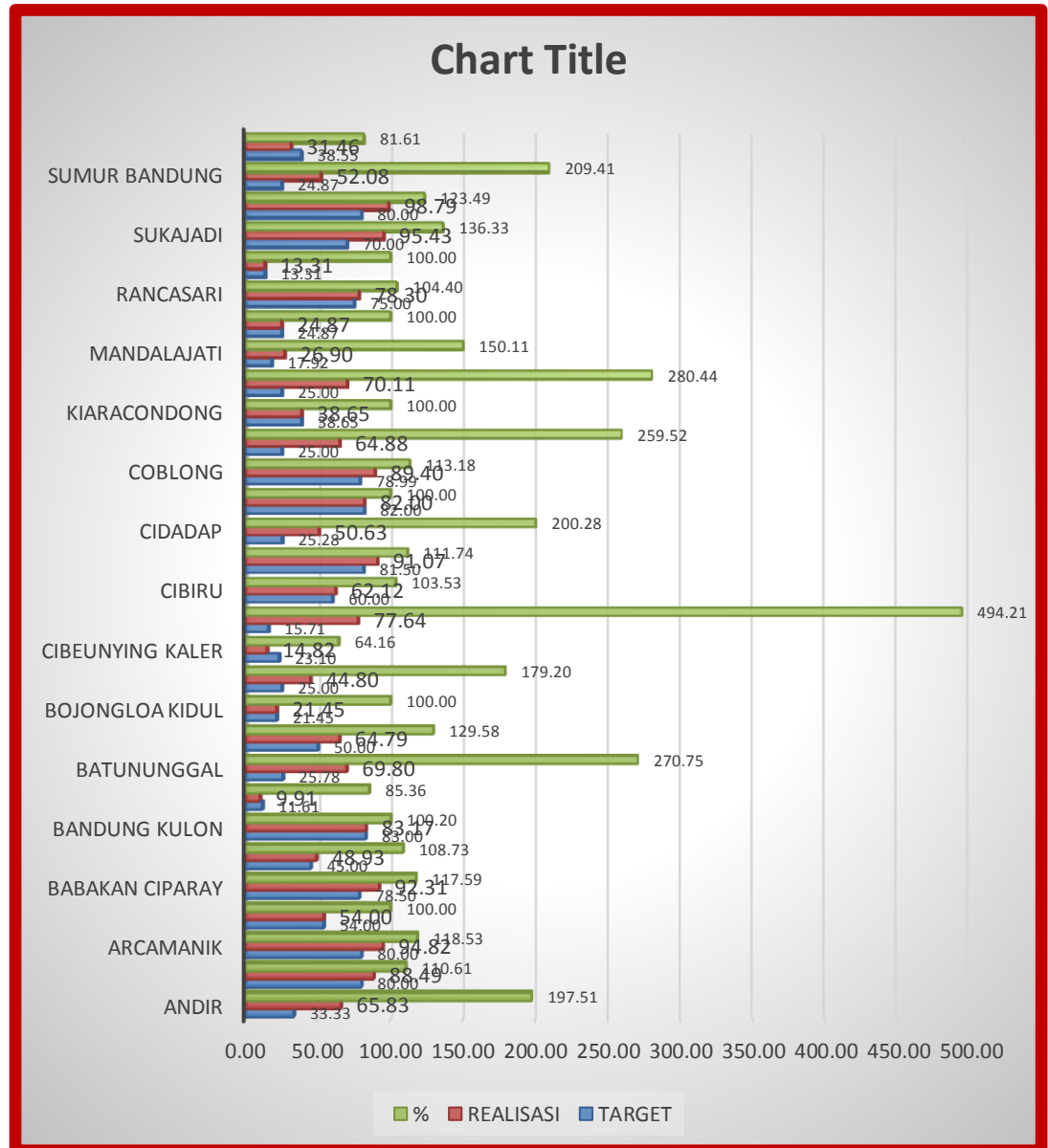
2	ANTAPANI	80.00	88.49	110.61	17
3	ARCAMANIK	80.00	94,82	118.53	13
4	ASTANA ANYAR	54.00	54.00	100.00	22
5	BABAKAN CIPARAY	78.50	92.31	117.59	14
6	BANDUNG KIDUL	45.00	48.93	108.73	18
7	BANDUNG KULON	83.00	83,17	100.20	21
8	BANDUNG WETAN	11.61	9.91	85.36	28
9	BATUNUNGGAL	25.78	69.80	270.75	3
10	BOJONGLOA KALER	50.00	64.79	129.58	11
11	BOJONGLOA KIDUL	21.45	21.45	100.00	22
12	BUAHBATU	25.00	44.80	179.20	8
13	CIBEUNYING KALER	23.10	14.82	64.16	30
14	CIBEUNYING KIDUL	15.71	77.64	494.21	1
15	CIBIRU	60.00	62.12	103.53	20
16	CICENDO	81.50	91.07	111.74	16
17	CIDADAP	25.28	50.63	200.28	6
18	CINAMBO	82.00	82.00	100.00	22
19	COBLONG	78,99	89,40	113.18	15
20	GEDEBAGE	25.00	64.88	259.52	4
21	KIARACONDONG	38,65	38,65	100.00	22
22	LENGKONG	25.00	70.11	280.44	2
23	MANDALAJATI	17.92	26.90	150.11	9
24	BANDUNG KULON	24.87	24.87	100.00	22
25	RANCASARI	75.00	78.30	104.40	19
26	REGOL	13.31	13.31	100.00	22
27	SUKAJADI	70.00	95,43	136.33	10
28	SUKASARI	80.00	98.79	123.49	12
29	SUMUR BANDUNG	24.87	52.08	209.41	5
30	UJUNGBERUNG	38.55	31.46	81.61	29

Grafik 3.3.2



# PEMERINTAH KOTA BANDUNG KECAMATAN BANDUNG KULON

## Perbandingan Tingkat Pemberdayaan Lembaga Kemasyarakatan Tahun 2019



Bila melihat tabel dan grafik untuk capaian tingkat pemberdayaan lembaga kemasyarakatan dibandingkan dengan kecamatan lain bervariasi sehingga dari tabel dapat dilihat menduduki ranking 1 sampai dengan ranking 30. Hal ini disebabkan beberapa faktor diantaranya :

- Banyaknya RW dan kelurahan dari masing masing kecamatan
- Tingkat Perencanaan kegiatan yang belum maksimal hal ini dapat dilihat dari persentase tingkat pemberdayaan lembaga kemasyarakatan dari 30 kecamatan terdapat 21 kecamatan yang capaiannya melebihi 100 %



Keberhasilan/kegagalan pencapaian indikator kinerja Indeks Pelayanan / Indeks Kepuasan disebabkan faktor pendukung dan penghambat sebagai berikut :

**Faktor Pendukung :**

1. Perencanaan sudah sebagian terpilah dalam sub kegiatan

**Faktor Penghambat :**

1. Tidak jadinya perubahan Anggaran
2. Lebih memantapkan perencanaan sehingga meminimalisir kesalahan

Untuk meningkatkan capaian indikator tingkat pemberdayaan lembaga kemasyarakatan berdasarkan hasil evaluasi dan analisis tersebut diatas. maka dimasa yang akan datang direkomendasikan/solusi/rencana aksi pada tahun berikut adalah :

1. Melakukan pemahaman bersama terkait kriteria dan pemahaman istilah yang terkait dengan perencanaan
2. Dapat lebih mengarahkan kembali kepada pejabat struktural baik di kecamatan maupun dikelurahan dalam membuat perencanaan anggaran yang dapat mendukung pencapaian IKI dan mendukung tercapainya RPJMD.

**Program dan Kegiatan Capaian Kinerja Sasaran**

Capaian kinerja sasaran di Kecamatan Bandung Kulon didukung oleh Program

No.	PROGRAM	URAIAN/ PENJELASAN
(1)	(2)	(3)
1.	Program Pelayanan Administrasi Perkantoran (program penunjang)	Output dari Program beserta kegiatan-kegiatan didalamnya adalah tersedianya (jasa komunikasi, sumber daya air, kebutuhan listrik dan internet), jasa kebersihan kantor, jasa perbaikan peralatan kerja, Alat Tulis Kantor (ATK), barang cetakan dan penggandaan, peralatan dan perlengkapan kantor, bahan





		bacaan dan Peraturan Perundang-undangan. makanan dan minuman dan Terlaksananya rapat-rapat koordinasi dan konsultasi ke luar daerah, Penyediaan Jasa Tenaga Pendukung Administrasi Perkantoran/ Teknis Perkantoran
2.	Program Peningkatan Sarana dan Prasarana Aparatur (program penunjang)	Output dari Program beserta kegiatan-kegiatan didalamnya adalah Tersedianya Gedung Kantor yang memadai. Kendaran dinas operasional yang memadai. Terpeliharanya gedung kantor dan Terpeliharanya kendaraan dinas operasional
3.	Program Peningkatan Disiplin Aparatur(program penunjang)	Output dari Program beserta kegiatan-kegiatan didalamnya adalah Tersedianya Pakaian Dinas Lengkap beserta atribut. Tersedianya pakaian batik dan pakaian olahraga
4.	Program Peningkatan Peran Kecamatan dan Kelurahan	Output program beserta kegiatan didalamnya antara lain Simpul Space Kecamatan. 30 kampung Kreatif Wisata. Creative District Project. (termasuk pembinaan KUKM, Profil Potensi Ekonomi). Rumah Sehat. Satu Taman Satu Komunitas. Satu Kampung Satu Taman. Pasukan Gorong Gorong (termasuk MUSRENBANG). Penanganan Pasar Tumpah. Satpol PP Kecamatan. Forum PKL. Media Brosur Tertib PKL. Pembinaan LINMAS. (SATWANKAR) SATGASUS PKL.Balai RW/ Markas Karang Taruna. Safari Aspirasi Walikota Dengan Warga Level RW Setiap RW Setiap Minggu. Honor RW RT (termasuk pembinaan RW RT). (termasuk operasional Pelayanan masyarakat di Kecamatan dan Kelurahan)
5	Program Inovasi Pembangunan dan Pemberdayaan Kewilayahan	Output program beserta kegiatan didalamnya antara lain Forum Jaga Budaya di Kelurahan. Forum RW Juara. Forum Karang Taruna Juara. Forum LPM Juara. Kampung Berkebun. Bedah Rumah Warga Miskin (termasuk Pembinaan Lembaga Kemasyarakatan. Profil masalah Sosial). Rumah Sehat. Kampung Berkebun. Bike Sharing. Jum'at Bersepeda. Gerakan Zero Waste Home. Bank Sampah. Motor Sampah Kelurahan. Supermarket Sampah. Tempat Sampah RW/ Jalan Utama. Sejuta





**PEMERINTAH KOTA BANDUNG**  
**KECAMATAN BANDUNG KULON**

		Biopori/ Sumur Resapan. Mesin Pencacah Sampah. Pengajuan Mobil Pembersih. Bendungan Sampah. <i>Septic Tank Communal</i> . Hemat Air dan Daur Ulang. <i>River Green Wall</i> . Gerakan Atap Hijau. Gerakan Pagar Hijau. Gerakan Satu Rumah Satu Pohon. Gerakan Bandung <i>Green N Clean</i> . Gerakan Bandung Bersih. Jalan Caang Baranang. Media Kampanye Bandung Bebas. Banjir. Perkerasan paving Kotak. Gerakan Membangun Tanpa Menggusur di Kampung Kumuh. Kebinamargaan
--	--	---

**Tabel 3.3.12**  
Program dan Kegiatan yang Menunjang Capaian Sasaran  
Kecamatan Bandung Kulon  
Tahun 2019

No	SASARAN	SKPD / URAIAN / BIDANG URUSAN / PROGRAM / KEGIATAN	INDIKATOR KINERJA PROGRAM (OUTCOME) / KEGIATAN (OUTPUT)	CAPAIAN REALISASI		%	Nama PPTK
				Anggaran	Realisasi		
1	2	3	4	5	6	7	8
		<b>Urusan Wajib</b>					
		<b>Program Pelayanan an Administrasi Perkantoran</b>	<b>Cakupan Pelayanan Admistrasi Perkantoran</b>	<b>2.176.994.753</b>	<b>1.903.103.129</b>	<b>87.40</b>	
		Penyediaan jasa komunikasi, sumber daya air dan listrik (Kecamatan Bandung Kulon )	Jumlah laporan jasa bulanan komunikasi. air dan listrik	153.383.695	150.372.116	98.04	Erwin, SE
		Penyediaan jasa komunikasi, sumber daya air dan listrik (Kelurahan Cijerah)	Jumlah laporan jasa bulanan komunikasi. air dan listrik	14.896.464	8.789.659	59.01	Dadang Mohamad Amik, SE
		Penyediaan jasa komunikasi, sumber daya air dan listrik (Kelurahan Cibuntu)	Jumlah laporan jasa bulanan komunikasi. air dan listrik	18.969.113	13.901.490.	73.28	Rohman, SE
		Penyediaan jasa komunikasi, sumber daya air dan listrik (Kelurahan Warung Muncang)	Jumlah laporan jasa bulanan komunikasi. air dan listrik	16.690.174	12.881.529	77.18	Syahrial
		Penyediaan jasa komunikasi, sumber daya air dan listrik (Kelurahan Caringin)	Jumlah laporan jasa bulanan komunikasi. air dan listrik	27.194.407	19.245.350	70.77	Tjakra Irawan, ST.MM
		Penyediaan jasa komunikasi, sumber daya air dan listrik (Kelurahan Cigondewah Kaler )	Jumlah laporan jasa bulanan komunikasi. air dan listrik	19.441.977	11.165.099	57.43	Akhmad Marjuki, SE
		Penyediaan jasa komunikasi, sumber daya air dan listrik (Kelurahan Gempolsari)	Jumlah laporan jasa bulanan komunikasi. air dan listrik	40.942.933	11.605.082	28.34	Atim Supriatim, S.Pd
		Penyediaan jasa	Jumlah laporan	15.078.705	1.859.783	78.65	Jusni Giri



**PEMERINTAH KOTA BANDUNG**  
**KECAMATAN BANDUNG KULON**

		komunikasi, sumber daya air dan listrik (Kelurahan Cigondewah Rahayu)	jasa bulanan komunikasi. air dan listrik				Susilowati, S.Sos
		Penyediaan jasa komunikasi, sumber daya air dan listrik (Kelurahan Cigondewah Kidul)	Jumlah laporan jasa bulanan komunikasi. air dan listrik	11.224.140	9.726.555	86.66	Supriyati
		Penyediaan Jasa Peralatan dan Perlengkapan Kantor (Kelurahan Cijerah)	Jumlah jenis penyediaan peralatan dan perlengkapan kantor yang terrealisasi	9.982.500	8.800.000	88.15	Dadang Mohamad Amik, SE
		Penyediaan Jasa Peralatan dan Perlengkapan Kantor (Kelurahan Cigondewah Kidul)	Jumlah jenis penyediaan peralatan dan perlengkapan kantor yang terrealisasi	30.635.000	29.693.400	96.93	Supriyati
		Peyediaan jasa pemeliharaan dan perijinan kendaraan dinas/operasional (Kecamatan Bandung Kulon)	Jumlah Unit Kendaraan Yang Dibayarkan Jasa Perijinannya	39.438.040	4.409.100	11.18	Erwin, SE.
		Peyediaan jasa pemeliharaan dan perijinan kendaraan dinas/operasional (Kelurahan Gempolsari)	Jumlah Unit Kendaraan Yang Dibayarkan Jasa Perijinannya	1.042.400	560.200	53.74	Atim Supriatim, S.Pd
		Penyediaan jasa kebersihan kantor (Kecamatan Bandung Kulon)	Jumlah Jasa Bulanan Kebersihan Kantor	1.200.000	1.200.000	100	Erwin, SE.
		Penyediaan jasa kebersihan kantor (Kelurahan Cijerah)	Jumlah Jasa Bulanan Kebersihan Kantor	600.000	600.000	100	Dadang Mohamad Amik, SE
		Penyediaan jasa kebersihan kantor (Kelurahan Cibuntu)	Jumlah Jasa Bulanan Kebersihan Kantor	600.000	600.000	100	Rohman, SE
		Penyediaan jasa kebersihan kantor (Kelurahan Warung Muncang)	Jumlah Jasa Bulanan Kebersihan Kantor	600.000	500.000	100	Syahrial
		Penyediaan jasa kebersihan kantor (Kelurahan Caringin)	Jumlah Jasa Bulanan Kebersihan Kantor	660.000	600.000	90.91	Tjakra Irawan, ST.MM
		Penyediaan jasa kebersihan kantor (Kelurahan Cigondewah Kaler)	Jumlah Jasa Bulanan Kebersihan Kantor	600.000	600.000	100	Akhmad Marjuki, SE
		Penyediaan jasa kebersihan kantor (Kelurahan Gempolsari)	Jumlah Jasa Bulanan Kebersihan Kantor	600.000	600.000	100	Atim Supriatim, S.Pd
		Penyediaan jasa kebersihan kantor (Kelurahan Cigondewah Rahayu)	Jumlah Jasa Bulanan Kebersihan Kantor	600.000	600.000	100	Jusni Giri Susilowati, S.Sos
		Penyediaan jasa kebersihan kantor (Kelurahan Cigondewah Kidul)	Jumlah Jasa Bulanan Kebersihan Kantor	600.000	600.000	100	Supriyati
		Penyediaan jasa perbaikan peralatan kerja (Kecamatan Bandung Kulon)	Jumlah Laporan Perbaikan Peralatan Kerja	12.250.000	11.763.450	96.03	Erwin, SE.
		Penyediaan jasa perbaikan peralatan kerja (Kelurahan Cijerah)	Jumlah Laporan Perbaikan Peralatan Kerja	3.740.000	3.737.500	99.93	Dadang Mohamad Amik, SE



# PEMERINTAH KOTA BANDUNG

## KECAMATAN BANDUNG KULON

Penyediaan jasa perbaikan peralatan kerja (Kelurahan Warung Muncang)	Jumlah Laporan Perbaikan Peralatan Kerja	5.050.000	1.900.000	37.62	Syahrial
Penyediaan jasa perbaikan peralatan kerja (Kelurahan Caringin)	Jumlah Laporan Perbaikan Peralatan Kerja	3.100.000	2.720.000	87.74	Tjakra Irawan, ST.MM
Penyediaan jasa perbaikan peralatan kerja (Kelurahan Cigondewah Kaler)	Jumlah Laporan Perbaikan Peralatan Kerja	7.200.000	7.158.000	99.42	Akhmad Marjuki, SE
Penyediaan jasa perbaikan peralatan kerja (Kelurahan Gempolsari)	Jumlah Laporan Perbaikan Peralatan Kerja	1.155.000	1.155.000	100	Atim Supriatim, S.Pd
Penyediaan jasa perbaikan peralatan kerja (Kelurahan Cigondewah Rahayu)	Jumlah Laporan Perbaikan Peralatan Kerja	4.750.000	4.300.000	90.53	Jusni Giri Susilowati, S.Sos
Penyediaan jasa perbaikan peralatan kerja (Kelurahan Cigondewah Kidul)	Jumlah Laporan Perbaikan Peralatan Kerja	4.675.000	5.676.000	121.41	Supriyati
Penyediaan alat tulis kantor (Kecamatan Bandung Kulon )	Jumlah Jenis penyediaan ATK	70.092.383	70.713.960	100.89	ERWIN, SE.
Penyediaan alat tulis kantor (Kelurahan Cijerah )	Jumlah Jenis penyediaan ATK	9.301.692	9.301.500	100	Dadang Mohamad Amik, SE
Penyediaan alat tulis kantor (Kelurahan Cibuntu)	Jumlah Jenis penyediaan ATK	12.182.762	8.354.555	68.58	ROHMAN, SE
Penyediaan alat tulis kantor (kelurahan Warung Muncang)	Jumlah Jenis penyediaan ATK	14.113.874	7.612.364	53.94	Syahrial
Penyediaan alat tulis kantor (kelurahan Caringin)	Jumlah Jenis penyediaan ATK	44.540.543	8.939.300	20.07	Tjakra Irawan, ST.MM
Penyediaan alat tulis kantor (Kelurahan Cigondewah Kaler)	Jumlah Jenis penyediaan ATK	5.227.475	9.440.750	180.6	Ahmad Marjuki
Penyediaan alat tulis kantor (Kelurahan Gempolsari)	Jumlah Jenis penyediaan ATK	4.252.830	4.249.400	99.92	Atim Supriatim, S.Pd
Penyediaan alat tulis kantor (Kelurahan Cigondewah Rahayu)	Jumlah Jenis penyediaan ATK	11.456.396	11.418.249	99.67	Jusni Giri Susilowati, S.Sos
Penyediaan alat tulis kantor (Kelurahan Cigondewah Kidul)	Jumlah Jenis penyediaan ATK	13.240.834	11.767.075	88.87	Supriyati
Penyediaan barang cetakan dan penggandaan (Kecamatan Bandung Kulon )	Jumlah Jenis Pengadaan Cetakan dan Penggandaan	9.793.875	14.592.900	149	ERWIN, SE.
Penyediaan barang cetakan dan penggandaan (Kelurahan Cijerah)	Jumlah Jenis Pengadaan Cetakan dan Penggandaan	1.903.610	1.879.500	98.73	Dadang Mohamad Amik, SE
Penyediaan barang cetakan dan penggandaan (Kelurahan Cibuntu)	Jumlah Jenis Pengadaan Cetakan dan Penggandaan	1.020.000	1.020.000	100	ROHMAN, SE
Penyediaan barang cetakan dan penggandaan (Kelurahan Warung Muncang)	Jumlah Jenis Pengadaan Cetakan dan Penggandaan	6.205.080	202.000	3.26	Syahrial
Penyediaan barang cetakan dan penggandaan (kelurahan Caringin)	Jumlah Jenis Pengadaan Cetakan dan Penggandaan	5.209.200	4.555.100	87.44	Tjakra Irawan, ST.MM



**PEMERINTAH KOTA BANDUNG**  
**KECAMATAN BANDUNG KULON**

Penyediaan barang cetakan dan pengadaan ( kelurahan Cigondewa Kaler)	Jumlah Jenis Pengadaan Cetakan dan Penggandaan	5.903.842	9.785.400	165.75	Akhmad Marjuki, SE
Penyediaan barang cetakan dan pengadaan ( kelurahan Gempol Sari)	Jumlah Jenis Pengadaan Cetakan dan Penggandaan	2.400.000	2.400.000	100	Atim Supriatim, S.Pd
Penyediaan barang cetakan dan pengadaan ( kelurahan Cigondewa Rahayu)	Jumlah Jenis Pengadaan Cetakan dan Penggandaan	576.900	251.000	43.51	Jusni Giri Susilowati, S.Sos
Penyediaan barang cetakan dan pengadaan ( kelurahan Cigondewa Kidul)	Jumlah Jenis Pengadaan Cetakan dan Penggandaan	2.655.241	1.594.800	60.06	Supriyati
Penyediaan Komponen Instalasi Listrik / Penerangan Bangunan Kantor (Kecamatan Bandung Kulon )	Jumlah jenis komponen instalasi listrik / penerangan	11.985.950	11.912.390	99.39	ERWIN, SE.
Penyediaan Komponen Instalasi Listrik / Penerangan Bangunan Kantor (Kelurahan Cijerah)	Jumlah jenis komponen instalasi listrik / penerangan	1.385.600	1.384.000	99.88	Dadang Mohamad Amik, SE
Penyediaan Komponen Instalasi Listrik / Penerangan Bangunan Kantor (Kelurahan Cibuntu)	Jumlah jenis komponen instalasi listrik / penerangan	1.409.550	1.409.550	100	ROHMAN, SE
Penyediaan Komponen Instalasi Listrik / Penerangan Bangunan Kantor (kelurahan Warung Muncang)	Jumlah jenis komponen instalasi listrik / penerangan	3.520.600	1.754.000	49.82	SYAHRIAL
Penyediaan Komponen Instalasi Listrik / Penerangan Bangunan Kantor (Kelurahan Caringin)	Jumlah jenis komponen instalasi listrik / penerangan	1.493.000	1.491.500	99.9	Tjakra Irawan, ST.MM
Penyediaan Komponen Instalasi Listrik / Penerangan Bangunan Kantor (Kelurahan Cigondewa kaler)	Jumlah jenis komponen instalasi listrik / penerangan	5.112.000	2.995.500	58.6	Akhmad Marjuki, SE
Penyediaan Komponen Instalasi Listrik / Penerangan Bangunan Kantor (Kelurahan Gempolsari)	Jumlah jenis komponen instalasi listrik / penerangan	2.200.000	2.200.000	100	Atim Supriatim, S.Pd
Penyediaan Komponen Instalasi Listrik / Penerangan Bangunan Kantor (Kelurahan Cigondewa Rahayu)	Jumlah jenis komponen instalasi listrik / penerangan	1.887.125	1.851.500	98.11	Jusni Giri Susilowati, S.Sos
Penyediaan Komponen Instalasi Listrik / Penerangan Bangunan Kantor (Kelurahan Cigondewa Kidul)	Jumlah jenis komponen instalasi listrik / penerangan	1.323.200	1.323.200	100	Supriyati
Penyediaan peralatan dan perlengkapan kantor (Kelurahan Warung Muncang )	Jumlah jenis peralatan dan perlengkapan kantor	11.266.223	0.00	0	SYAHRIAL
Penyediaan peralatan dan perlengkapan kantor (Kelurahan Caringin )	Jumlah jenis peralatan dan perlengkapan kantor	71.416.620	61.673.700	86.36	Tjakra Irawan, ST.MM
Penyediaan peralatan dan perlengkapan kantor (Kelurahan	Jumlah jenis peralatan dan perlengkapan	8.195.000	7.854.000	95.84	Akhmad Marjuki, SE



**PEMERINTAH KOTA BANDUNG**  
**KECAMATAN BANDUNG KULON**

	Cigondewa Kaler)	kantor					
	Penyediaan Peralatan Rumah Tangga (Kecamatan Bandung Kulon )	Jumlah jenis peralatan rumah tangga	3.845.500	3.592.820	93.43	ERWIN, SE.	
	Penyediaan Peralatan Rumah Tangga (Kelurahan Cijerah)	Jumlah jenis peralatan rumah tangga	2.329.900	2.329.900	100	Dadang Mohamad Amik, SE	
	Penyediaan Peralatan Rumah Tangga (kelurahan Cibuntu)	Jumlah jenis peralatan rumah tangga	3.259.500	3.259.500	100	ROHMAN, SE	
	Penyediaan Peralatan Rumah Tangga (Kelurahan Warung Muncang )	Jumlah jenis peralatan rumah tangga	7.092.400	3.037.500	43,21	SYAHRIAL	
	Penyediaan Peralatan Rumah Tangga (Kelurahan Caringin)	Jumlah jenis peralatan rumah tangga	6.415.000	5.604.900	87.37	Tjakra Irawan, ST.MM	
	Penyediaan Peralatan Rumah Tangga (Kelurahan Cigondewa Kaler)	Jumlah jenis peralatan rumah tangga	3.322.000	3.288.300	98.99	Akhmad Marjuki, SE	
	Penyediaan Peralatan Rumah Tangga (Kelurahan Gempolsari)	Jumlah jenis peralatan rumah tangga	2.939.000	2.935.118	99.87	Atim Supriatim, S.Pd	
	Penyediaan Peralatan Rumah Tangga (Kelurahan Cigondewa Rahayu)	Jumlah jenis peralatan rumah tangga	9.544.700	9.328.600	97.74	Jusni Giri Susilowati, S.Sos	
	Penyediaan Peralatan Rumah Tangga (Kelurahan Cigondwa Kidul)	Jumlah jenis peralatan rumah tangga	2.800.200	2.799.500	100	Supriyati	
	Penyediaan bahan bacaan dan perundang-undangan (Kecamatan Bandung Kulon )	Jumlah jenis bahan bacaan	8.016.000	2.884.700	35.99	ERWIN, SE.	
	Penyediaan bahan bacaan dan perundang-undangan (Kelurahan Cijerah)	Jumlah jenis bahan bacaan	780.000	761.700	97.65	Dadang Mohamad Amik, SE	
	Penyediaan bahan bacaan dan perundang-undangan (Kelurahan Warung Muncang )	Jumlah jenis bahan bacaan	780.000	780.000	100	SYAHRIAL	
	Penyediaan bahan bacaan dan perundang-undangan (Kelurahan Caringin)	Jumlah jenis bahan bacaan	1.416.000	1.298.000	91.67	Tjakra Irawan, ST.MM	
	Penyediaan bahan bacaan dan perundang-undangan (Kelurahan Cigondewa Kaler)	Jumlah jenis bahan bacaan	735.000	375.000	51.02	Akhmad Marjuki, SE	
	Penyediaan bahan bacaan dan perundang-undangan (Kelurahan Gempolsari)	Jumlah jenis bahan bacaan	780.000	687.500	88.14	Atim Supriatim, S.Pd	
	Penyediaan bahan bacaan dan perundang-undangan (Kelurahan Cigondewa Rahayu)	Jumlah jenis bahan bacaan	780.000	780.000	100	Jusni Giri Susilowati, S.Sos	
	Penyediaan bahan bacaan dan perundang-undangan (Kelurahan Cigondewa Kidul)	Jumlah jenis bahan bacaan	170.000	935.000	119.87	Supriyati	
	Penyediaan makanan dan minuman (Kecamatan Bandung Kulon )	Jumlah laporan penyediaan makanan dan minuman bulanan	36.025.000	35.985.110	99.89	ERWIN, SE.	
	Penyediaan makanan dan minuman (Kelurahan Cijerah)	Jumlah laporan penyediaan makanan dan	6.240.000	6.160.000	98.72	Dadang Mohamad Amik, SE	



**PEMERINTAH KOTA BANDUNG**  
**KECAMATAN BANDUNG KULON**

		minuman bulanan				
	Penyediaan makanan dan minuman (Kelurahan Cibuntu)	Jumlah laporan penyediaan makanan dan minuman bulanan	12.490.000	9.445.220	75.7	ROHMAN, SE
	Penyediaan makanan dan minuman (kelurahan Warung Muncang)	Jumlah laporan penyediaan makanan dan minuman bulanan	18.370.000	5.137.000	27.96	SYAHRIAL
	Penyediaan makanan dan minuman (kelurahan Caringin)	Jumlah laporan penyediaan makanan dan minuman bulanan	27.840.000	24.182.500	86.86	Tjakra Irawan, ST.MM
	Penyediaan makanan dan minuman (kelurahan Cigondewa Kaler)	Jumlah laporan penyediaan makanan dan minuman bulanan	31.020.000	33.645.000	108.46	Akhmad Marjuki, SE
	Penyediaan makanan dan minuman (kelurahan Gempolsari)	Jumlah laporan penyediaan makanan dan minuman bulanan	18.981.600	18.853.500	99.33	Atim Supriatim, S.Pd
	Penyediaan makanan dan minuman (kelurahan Cigondewa Rahayu)	Jumlah laporan penyediaan makanan dan minuman bulanan	10.800.000	6.900.000	63.89	Jusni Giri Susilowati, S.Sos
	Penyediaan makanan dan minuman (kelurahan Cigondewa Kidul)	Jumlah laporan penyediaan makanan dan minuman bulanan	15.510.000	13.960.400	90.01	Supriyati
	Rapat-rapat koordinasi dan konsultasi ke luar daerah (Kecamatan Bandung Kulon )	Jumlah kegiatan koordinasi dan konsultasi keluar daerah	200.000.000	148.967.855	74.48	ERWIN, SE.
	Penyediaan jasa tenaga kerja pendukung administrasi perkantoran/ teknis perkantoran (Kecamatan Bandung Kulon )	Jumlah jasa tenaga pen dukung adminis trasi perkantoran / teknis perkantoran	955.932.000	943.932.000	98.70	ERWIN, SE.
	<b>Program peningkatan sarana dan prasarana aparatur</b>	<b>Prosentase sarana dan prasarana kondisi baik</b>	<b>1.438.658.616</b>	<b>1.232.655.300</b>	<b>85.68</b>	
	Pemeliharaan rutin/berkala gedung kantor (Kecamatan Bandung Kulon)	Jumlah unit bangunan terpelihara	149.805.700	146.417.700	97.74	ERWIN, SE.
	Pemeliharaan rutin/berkala gedung kantor (Kelurahan Cijerah)	Jumlah unit bangunan terpelihara	32.044.000	29.110.000	90.84	Dadang Mohamad Amik, SE
	Pemeliharaan rutin/berkala gedung kantor (Kelurahan Cibuntu)	Jumlah unit bangunan terpelihara	32.043.105	32.043.100	100	ROHMAN, SE
	Pemeliharaan rutin/berkala gedung kantor (Kelurahan Warung Muncang)	Jumlah unit bangunan terpelihara	18.570.333	7.000.000	37.69	SYAHRIAL
	Pemeliharaan rutin/berkala gedung kantor (Kelurahan Caringin)	Jumlah unit bangunan terpelihara	1.498.150	0	0	Tjakra Irawan, ST.MM
	Pemeliharaan rutin/berkala gedung kantor (Kelurahan Cigondewah Kaler)	Jumlah unit bangunan terpelihara	52.387.513	51.444.800	98.2	Akhmad Marjuki, SE
	Pemeliharaan rutin/berkala gedung kantor (Kelurahan Gempolsari)	Jumlah unit bangunan terpelihara	29.827.124	29.758.400	99.77	Atim Supriatim, S.Pd
	Pemeliharaan rutin/berkala gedung	Jumlah unit bangunan	96.132.000	29.500.000	30.69	Jusni Giri Susilowati,





**PEMERINTAH KOTA BANDUNG**  
**KECAMATAN BANDUNG KULON**

	kantor (Kelurahan Cigondewah Rahayu)	terpelihara				S.Sos
	Pemeliharaan rutin/berkala gedung kantor (Kelurahan Cigondewah Kidul)	Jumlah unit bangunan terpelihara	29.733.984	22.350.540	75.17	Supriyati
	Pemeliharaan rutin/berkala kendaraan dinas/operasional (Kecamatan Bandung Kulon)	Jumlah unit kendaraan dinas/operasional terpelihara	712.960.000	616.002.500	86.4	ERWIN, SE
	Pemeliharaan rutin/berkala kendaraan dinas/operasional (Kelurahan Cijerah)	Jumlah unit kendaraan dinas/operasional terpelihara	12.100.000	5.498.000	45.44	Dadang Mohamad Amik, SE
	Pemeliharaan rutin/berkala kendaraan dinas/operasional (Kelurahan Cibuntu)	Jumlah unit kendaraan dinas/operasional terpelihara	12.100.000	12.079.967	99.83	ROHMAN, SE
	Pemeliharaan rutin/berkala kendaraan dinas/operasional (Kelurahan Warung Muncang)	Jumlah unit kendaraan dinas/operasional terpelihara	9.000.000	4.010.000	44.56	SYAHRIAL
	Pemeliharaan rutin/berkala kendaraan dinas/operasional (Kelurahan Cigondewah Kaler)	Jumlah unit kendaraan dinas/operasional terpelihara	7.198.268	15.527.383	215.71	Akhmad Marjuki, SE
	Pemeliharaan rutin/berkala kendaraan dinas/operasional (Kelurahan Gempolsari)	Jumlah unit kendaraan dinas/operasional terpelihara	9.870.000	9.870.000	100	Atim Supriatim, S.Pd
	Pemeliharaan rutin/berkala kendaraan dinas/operasional (Kelurahan Cigondewah Rahayu)	Jumlah unit kendaraan dinas/operasional terpelihara	587.400	524.000	89.21	Jusni Giri Susilowati, S.Sos
	Pemeliharaan rutin/berkala kendaraan dinas/operasional (Kelurahan Cigondewah Kidul)	Jumlah unit kendaraan dinas/operasional terpelihara	11.550.000	11.545.410	99.96	Supriyati
	Kegiatan Pengadaan Perlengkapan Peralatan Aparatur (Kecamatan Bandung Kulon)	Jumlah unit pengadaan perlengkapan peralatan aparatur	116.498.679	114.675.000	98.43	ERWIN, SE
	Kegiatan Pengadaan Perlengkapan Peralatan Aparatur (Kelurahan Cigondewah Kaler)	Jumlah unit pengadaan perlengkapan peralatan aparatur	30.951.800	28.600.000	92.4	Akhmad Marjuki, SE
	Kegiatan Pengadaan Mebeulair (Kecamatan Bandung Kulon)	Jumlah jenis pengadaan mebeulair	44.596.000	44.495.000	99.77	ERWIN, SE
	Kegiatan Pengadaan Mebeulair (Kelurahan Caringin)	Jumlah jenis pengadaan mebeulair	9.306.000	9.223.500.00	99.11	Tjakra Irawan, ST.MM
	Kegiatan Pengadaan Mebeulair (Kelurahan Cigondewah Kaler)	Jumlah jenis pengadaan mebeulair	19.898.560	12.980.000	65.23	Akhmad Marjuki, SE
	<b>Program peningkatan disiplin aparatur</b>	<b>Prosentase pemenuhan prasarana kedisiplinan</b>	<b>72.125.000</b>	<b>49.997.750</b>	<b>69.32</b>	



**PEMERINTAH KOTA BANDUNG**  
**KECAMATAN BANDUNG KULON**

		<i>pegawai</i>				
	Kegiatan Pengadaan Pakaian Dinas Berserta Perlengkapannya (Kecamatan Bandung Kulon )	Jumlah pakaian khusus hari-hari tertentu terrealisasi	72.125.000	49.997.750	69.32	ERWIN, SE
	<b>Program Peningkatan Kapasitas Sumber Daya Aparatur</b>	<b>Prosentase Peningkatan Kapasitas Sumber Daya Aparatur</b>	<b>118.225.000</b>	<b>103.493.000</b>	<b>87.54</b>	
	Kegiatan Pembinaan Kinerja Aparatur (Kecamatan Bandung Kulon)	Jumlah peserta kegiatan pembinaan aparatur	118.225.000	103.493.000	87.54	ERWIN, SE
	<b>Program Pemeliharaan Sarana dan Prasarana Pekerjaan Umum</b>	<b>Prosentase minimal ruas jalan dan saluran dalam kondisi terpelihara</b>	<b>2.257.942.456</b>	<b>2.114.580.204</b>	<b>93.60</b>	
	Kegiatan Pemeliharaan Drainase dan Kebersihan Lingkungan (Kecamatan Bandung Kulon)	Panjang drainase dan gorong gorong terpelihara	245.503.000	212.931.054	86.73	MARICE DEBORA, SH
	Kegiatan Pemeliharaan Drainase dan Kebersihan Lingkungan (Kelurahan Cijerah)	Panjang drainase dan gorong gorong terpelihara	180.000.000	176.250.000	97.92	SUTARDI
	Kegiatan Pemeliharaan Drainase dan Kebersihan Lingkungan (Kelurahan Cibuntu)	Panjang drainase dan gorong gorong terpelihara	225.000.000	225.000.000	100	Dra. NUR ASHRIYATI DJAUHAR
	Kegiatan Pemeliharaan Drainase dan Kebersihan Lingkungan (Kelurahan Warung Muncang)	Panjang drainase dan gorong gorong terpelihara	262.705.000	261.130.000	99.4	SYAHRIAL
	Kegiatan Pemeliharaan Drainase dan Kebersihan Lingkungan (Kelurahan Caringin)	Panjang drainase dan gorong gorong terpelihara	270.000.000	270.000.000	100	MACHMUD TARIGAN
	Kegiatan Pemeliharaan Drainase dan Kebersihan Lingkungan (Kelurahan Cigondewah Kaler)	Panjang drainase dan gorong gorong terpelihara	303.300.000	303.295.000	100	AKHMAD MARJUKI, SE
	Kegiatan Pemeliharaan Drainase dan Kebersihan Lingkungan (Kelurahan Gempolsari)	Panjang drainase dan gorong gorong terpelihara	197.137.495	195.850.000	99.35	ENDANG SOMANA
	Kegiatan Pemeliharaan Drainase dan Kebersihan Lingkungan (Kelurahan Cigondewah Rahayu)	Panjang drainase dan gorong gorong terpelihara	242.330.080	242.285.000	99.98	BUDIHARTO, SE
	Kegiatan Pemeliharaan Drainase dan Kebersihan Lingkungan (Kelurahan Cigondewah Kidul)	Panjang drainase dan gorong gorong terpelihara	225.000.000	210.595.000	93.6	Bagus Kunto Wibowo, A.Md
	Pemeliharaan RTH Kecamatan (Kecamatan Bandung Kulon)	luas RTH kecamatan terpelihara	6.648.000	5.229.150	78.66	MARICE DEBORA, SH
	Kegiatan Pengecatan Kerb bahu jalan (Kecamatan Bandung Kulon)	Panjang kerb terpelihara	61.170.000	0	0	MARICE DEBORA, SH
	Kegiatan Pengecatan Kerb bahu jalan (Kelurahan Cigondewah Kaler)	Panjang kerb terpelihara	39.148.881	12.015.000	30.69	AKHMAD MARJUKI, SE
	<b>Program Pengadministrasi</b>	<b>indeks kepuasan masyarakat</b>	<b>2.271.782.400</b>	<b>2.232.524.266</b>	<b>98.20</b>	





**PEMERINTAH KOTA BANDUNG**  
**KECAMATAN BANDUNG KULON**

	<b>Pelayanan Kependudukan dan Pemerintahan</b>	<b>terhadap pelayanan publik</b>				
	Kegiatan Peningkatan Kualitas Pelayanan Administrasi dan Kependudukan Kewilayahan (Kecamatan Bandung Kulon )	Daftar nominatif pelayanan lengkap	85.850.000	79.128.236	92.17	WILLY WIRADHIKA, S.STP
	Kegiatan Peningkatan kualitas Pelayanan Administrasi dan Kependudukan kewilayahan (Kelurahan Cijerah)	Daftar nominatif pelayanan lengkap	2.700.000	2.564.500	94.98	DADANG MOHAMAD AMIK, SE
	Kegiatan Peningkatan kualitas Pelayanan Administrasi dan Kependudukan kewilayahan (Kelurahan Cibuntu)	Daftar nominatif pelayanan lengkap	5.655.000	5.654.780	100	ROHMAN, SE
	Kegiatan Peningkatan kualitas Pelayanan Administrasi dan Kependudukan kewilayahan (Kelurahan Warung Muncang)	Daftar nominatif pelayanan lengkap	8.575.000	6.240.000	72.77	SYAHRIAL
	Kegiatan Peningkatan kualitas Pelayanan Administrasi dan Kependudukan kewilayahan (Kelurahan Caringin)	Daftar nominatif pelayanan lengkap	3.403.400	2.900.000	85.21	ROMANA, S.Pd
	Kegiatan Peningkatan kualitas Pelayanan Administrasi dan Kependudukan kewilayahan (Kelurahan Cigondewah Kaler)	Daftar nominatif pelayanan lengkap	11.000.000	10.980.000	99.82	H. Asep Abdussalam, SE
	Kegiatan Peningkatan kualitas Pelayanan Administrasi dan Kependudukan kewilayahan (Kelurahan Gempolsari)	Daftar nominatif pelayanan lengkap	600.000	600.000	100	Deden Setiawan, S.Sos
	Kegiatan Peningkatan kualitas Pelayanan Administrasi dan Kependudukan kewilayahan (Kelurahan Cigondewah Rahayu)	Daftar nominatif pelayanan lengkap	4.150.000	2.600.000	62.65	Jusni Giri Susilowati, S.Sos
	Kegiatan Peningkatan kualitas Pelayanan Administrasi dan Kependudukan kewilayahan (Kelurahan Cigondewah Kidul)	Daftar nominatif pelayanan lengkap	7.325.000	14.368.500	196.16	IWAN ROHENDI, SH
	Kegiatan Pembinaan RT RW (Kelurahan Cijerah)	Jumlah laporan RT/RW tepat waktu dan lengkap	322.800.000	322.800.000	100	DADANG MOHAMAD AMIK, SE
	Kegiatan Pembinaan RT RW (Kelurahan Cibuntu)	Jumlah laporan RT/RW tepat waktu dan lengkap	322.800.000	322.800.000	100	ROHMAN, SE
	Kegiatan Pembinaan RT RW (Kelurahan Warung Muncang)	Jumlah laporan RT/RW tepat waktu dan lengkap	333.805.000	329.780.000	98.79	SYAHRIAL
	Kegiatan Pembinaan RT RW (Kelurahan	Jumlah laporan RT/RW tepat waktu	187.484.000	170.885.000	91.15	ROMANA, S.Pd



**PEMERINTAH KOTA BANDUNG**  
**KECAMATAN BANDUNG KULON**

	Caringin)	dan lengkap				
	Kegiatan Pembinaan RT RW (Kelurahan Cigondewah Kaler)	Jumlah laporan RT/RW tepat waktu dan lengkap	273.550.000	273.175.000	99.86	H. Asep Abdussalam, SE
	Kegiatan Pembinaan RT RW (Kelurahan Gempolsari)	Jumlah laporan RT/RW tepat waktu dan lengkap	301.200.000	301.200.000	100	Deden Setiawan, S.Sos
	Kegiatan Pembinaan RT RW (Kelurahan Cigondewah Rahayu)	Jumlah laporan RT/RW tepat waktu dan lengkap	220.560.000	219.500.000	99.52	Lilis Herlina, SPD
	Kegiatan Pembinaan RT RW (Kelurahan Cigondewah Kidul)	Jumlah laporan RT/RW tepat waktu dan lengkap	180.325.000	167.348.250	92.8	IWAN ROHENDI, SH
<b>Total per Sasaran 1 : Meningkatnya kualitas pelayanan publik di Kecamatan Bandung Kulon</b>			<b>8.335.728.225</b>	<b>7.636.353.649</b>	<b>91.61</b>	
	<b>Program Pemberdayaan KUMKM</b>	<b>Prosentase KUKM yang terampil dalam pemasaran</b>	<b>70.739.975</b>	<b>59.803.468</b>	<b>84.54</b>	
	Kegiatan Pemberdayaan KUMKM Kewilayahan (Kecamatan Bandung Kulon )	Jumlah KUKM yang terampil dalam pemasaran	16.300.000	14.624.468	89.72	MARICE DEBORA, SH
	Kegiatan Pemberdayaan KUMKM kewilayahan (Kelurahan Cijerah)	Jumlah KUKM yang terampil dalam pemasaran	2.700.000	2.689.000	99.59	DADANG MOHAMAD AMIK, SE
	Kegiatan Pemberdayaan KUMKM kewilayahan (Kelurahan Cibuntu)	Jumlah KUKM yang terampil dalam pemasaran	5.843.475	5.780.500	98.92	Dra. NUR ASHRIYANTI DJAUHAR
	Kegiatan Pemberdayaan KUMKM kewilayahan (Kelurahan Warung Muncang)	Jumlah KUKM yang terampil dalam pemasaran	7.405.000	3.900.000	52.67	SYAHRIAL
	Kegiatan Pemberdayaan KUMKM kewilayahan (Kelurahan Caringin)	Jumlah KUKM yang terampil dalam pemasaran	8.084.000	6.901.000	85.37	Tjakra Irawan, ST.MM
	Kegiatan Pemberdayaan KUMKM kewilayahan (Kelurahan Cigondewah Kaler)	Jumlah KUKM yang terampil dalam pemasaran	12.980.000	10.300.000	79.35	SURYANA, S.Sos
	Kegiatan Pemberdayaan KUMKM kewilayahan (Kelurahan Cigondewah Rahayu)	Jumlah KUKM yang terampil dalam pemasaran	10.102.500	9.225.000	91.31	Jusni Giri Susilowati, S.Sos
	Kegiatan Pemberdayaan KUMKM kewilayahan (Kelurahan Cigondewah Kidul)	Jumlah KUKM yang terampil dalam pemasaran	7.325.000	6.383.500	87.15	Bagus Kunto Wibowo, A.Md
	<b>Program Perencanaan Pembangunan Daerah</b>	<b>Prosentase partisipasi masyarakat</b>	<b>35.578.600</b>	<b>30.851.550</b>	<b>86.70</b>	
	Kegiatan Penyelenggaraan Musrenbang RKPD kewilayahan (Kelurahan Cibuntu)	Jumlah partisipasi masyarakat dalam pelaksanaan musrenbang kecamatan	5.445.000	1.892.550	34.76	Dra. NUR ASHRIYATI DJAUHAR
	Kegiatan Penyelenggaraan Musrenbang RKPD kewilayahan (Kelurahan Caringin)	Jumlah partisipasi masyarakat dalam pelaksanaan musrenbang kecamatan	14.768.600	14.564.000	98.61	Tjakra Irawan, ST.MM, ST.MM
	Kegiatan Penyelenggaraan Musrenbang RKPD kewilayahan (Kelurahan Cigondewah	Jumlah partisipasi masyarakat dalam pelaksanaan musrenbang kecamatan	8.800.000	8.800.000	100	AKHMAD MARJUKI, SE



**PEMERINTAH KOTA BANDUNG**  
**KECAMATAN BANDUNG KULON**

	Kaler)					
	Kegiatan Penyelenggaraan Musrenbang RKPD kewilayahan (Kelurahan Cigondewah Kidul)	Jumlah partisipasi masyarakat dalam pelaksanaan musrenbang kecamatan	6.565.000	5.595.000	85.22	Bagus Kunto Wibowo, A.Md
	<b>Program Peningkatan Keamanan dan kenyamanan lingkungan</b>	<b>Cakupan pemeliharaan ketertiban masyarakat dan pencegahan tindak pidana</b>	<b>1.811.253.652</b>	<b>1.781.389.124</b>	<b>98.30</b>	
	Kegiatan Pengendalian Keamanan Lingkungan (Kecamatan Bandung Kulon)	Jumlah RW yang memiliki siskamling aktif	682.428.652	670.814.124	98.3	DEDI GOZALIE, B.Sw
	Kegiatan Pengendalian Keamanan Lingkungan (Kelurahan Cijerah)	Jumlah RW yang memiliki siskamling aktif	150.000.000	146.250.000	97.5	DADANG MOHAMAD AMIK, SE
	Kegiatan Pengendalian Keamanan Lingkungan (Kelurahan Cibuntu)	Jumlah RW yang memiliki siskamling aktif	150.000.000	150.000.000	100	ROHMAN, SE
	Kegiatan Pengendalian Keamanan Lingkungan (Kelurahan Warung Muncang)	Jumlah RW yang memiliki siskamling aktif	150.000.000	150.000.000	100	SYAHRIAL
	Kegiatan Pengendalian Keamanan Lingkungan (Kelurahan Caringin)	Jumlah RW yang memiliki siskamling aktif	150.000.000	150.000.000	100	MACHMUD TARIGAN
	Kegiatan Pengendalian Keamanan Lingkungan (Kelurahan Cigondewah Kaler)	Jumlah RW yang memiliki siskamling aktif	210.000.000	210.000.000	100	H. Asep Abdussalam, SE
	Kegiatan Pengendalian Keamanan Lingkungan (Kelurahan Gempolsari)	Jumlah RW yang memiliki siskamling aktif	150.000.000	150.000.000	100	Deden Setiawan, S.Sos
	Kegiatan Pengendalian Keamanan Lingkungan (Kelurahan Cigondewah Rahayu)	Jumlah RW yang memiliki siskamling aktif	18.825.000	18.825.000	100	Lilis Herlina, SPD
	Kegiatan Pengendalian Keamanan Lingkungan (Kelurahan Cigondewah Kidul)	Jumlah RW yang memiliki siskamling aktif	150.000.000	135.500.000	90.33	IWAN ROHENDI, SH
	<b>Program Pemberdayaan Kelembagaan dan Partisipasi Masyarakat</b>	<b>Meningkatnya partisipasi masyarakat dalam pembangunan</b>	<b>190.317.400</b>	<b>163.865.471</b>	<b>86.10</b>	
	Kegiatan Penguatan Kelembagaan Swadaya Masyarakat Kewilayahan (Kecamatan Bandung Kulon)	Jumlah Kader pemberdayaan kewilayahan Aktif	190.317.400	163.865.471	86.10	Asep Supriadi, S.AP
	<b>Program Pemberdayaan Potensi Kesejahteraan Sosial</b>	<b>Cakupan lembaga kesejahteraan sosial yang ikut berperan aktif dalam penyelenggaraan kesejahteraan sosial</b>	<b>745.100.600</b>	<b>710.427.387</b>	<b>95.30</b>	
	Kegiatan Peningkatan SDM Kader Kesejahteraan Sosial Kecamatan (Kecamatan Bandung Kulon)	Jumlah kader posyandu aktif	105.000.000	94.097.537	89.62	Trililik Setyarini, S SOS
	Kegiatan Peningkatan SDM Kader Kesejahteraan Sosial	Jumlah kader posyandu aktif	64.800.000	64.800.000	100	DADANG MOHAMAD AMIK, SE



**PEMERINTAH KOTA BANDUNG**  
**KECAMATAN BANDUNG KULON**

	Kecamatan (Kelurahan Cijerah)					
	Kegiatan Peningkatan SDM Kader Kesejahteraan Sosial Kecamatan (Kelurahan Cibuntu)	Jumlah kader posyandu aktif	81.000.000	81.000.000	100	YANI KOMARIAH, S.Sos
	Kegiatan Peningkatan SDM Kader Kesejahteraan Sosial Kecamatan (Kelurahan Warung Muncang)	Jumlah kader posyandu aktif	88.280.000	85.970.000	97.38	SYAHRIAL
	Kegiatan Peningkatan SDM Kader Kesejahteraan Sosial Kecamatan (Kelurahan Caringin)	Jumlah kader posyandu aktif	129.965.700	106.470.000	81.92	USMAN ADIREJA, S.Sos
	Kegiatan Peningkatan SDM Kader Kesejahteraan Sosial Kecamatan (Kelurahan Cigondewah Kaler)	Jumlah kader posyandu aktif	133.727.500	133.655.000	99.95	SURYANA, S.Sos
	Kegiatan Peningkatan SDM Kader Kesejahteraan Sosial Kecamatan (Kelurahan Gempolsari)	Jumlah kader posyandu aktif	70.202.400	70.200.000	100	RUSLAN ADIDJAJA, ST.M.Si
	Kegiatan Peningkatan SDM Kader Kesejahteraan Sosial Kecamatan (Kelurahan Cigondewah Rahayu)	Jumlah kader posyandu aktif	32.400.000	32.400.000	100	Jusni Giri Susilowati, S.Sos
	Kegiatan Peningkatan SDM Kader Kesejahteraan Sosial Kecamatan (Kelurahan Cigondewah Kidul)	Jumlah kader posyandu aktif	39.725.000	41.834.850	105.31	NINING TARNINGSIH
<b>Total per Sasaran 2 : Meningkatkan peran kelembagaan, masyarakat dalam keamanan dan kenyamanan lingkungan</b>			<b>2.852.990.227</b>	<b>2.746.337.000</b>	<b>96.26</b>	
	Program Pemberdayaan Kewilayahan	<b>Tingkat pemberdayaan lembaga kemasyarakatan</b>	<b>6.704.579.173.</b>	<b>6.524.459.311</b>	<b>97.31</b>	
	Fasilitasi pemberdayaan lingkup RW (Kelurahan Cijerah)	Prosentase RW Unggul	701.220.813	695.382.600	99.17	SUTARDI
	Fasilitasi pemberdayaan lingkup RW (Kelurahan Cibuntu)	Prosentase RW Unggul	865.402.580	858.336.210	99.18	ROHMAN, SE
	Fasilitasi pemberdayaan lingkup RW (Kelurahan Warung Muncang)	Prosentase RW Unggul	740.294.136	730.655.943	98.7	RATNAWAT, S.Sos
	Fasilitasi pemberdayaan lingkup RW (Kelurahan Caringin)	Prosentase RW Unggul	132.163.000	127.018.951	96.11	USMAN ADIREJA, S.Sos
	Fasilitasi pemberdayaan lingkup RW (Kelurahan Cigondewah Kaler)	Prosentase RW Unggul	699.877.444	683.955.080	97.72	AKHMAD MARJUKI, SE
	Fasilitasi pemberdayaan lingkup RW (Kelurahan Gempolsari)	Prosentase RW Unggul	842.737.746	840.667.000	99.75	RUSLAN ADIDJAJA, ST.M.Si
	Fasilitasi pemberdayaan lingkup RW (Kelurahan Cigondewah Rahayu)	Prosentase RW Unggul	474.222.320	471.944.750	99.52	RAHMAT HIDAYAT
	Fasilitasi	Prosentase RW	436.010.303	435.326.300	99.84	NINING



**PEMERINTAH KOTA BANDUNG**  
**KECAMATAN BANDUNG KULON**

	pemberdayaan lingkup RW (Kelurahan Cigondewah Kidul)	Unggul				TARNINGSIH
	Fasilitasi pemberdayaan lingkup PKK (Kelurahan Cijerah)	Prosentase PKK Unggul	76.930.000	75.102.000	97.62	DADANG MOHAMAD AMIK, SE
	Fasilitasi pemberdayaan lingkup PKK (Kelurahan Cibuntu)	Prosentase PKK Unggul	81.242.500	80.965.334	99.66	Rohman, SE
	Fasilitasi pemberdayaan lingkup PKK (Kelurahan Warung Muncang)	Prosentase PKK Unggul	82.198.875	67.000.000	81.51	RATNAWATI, S.Sos
	Fasilitasi pemberdayaan lingkup PKK (Kelurahan Caringin)	Prosentase PKK Unggul	52.690.000	49.040.375	93.07	USMAN ADIREJA, S.Sos
	Fasilitasi pemberdayaan lingkup PKK (Kelurahan Cigondewah Kaler)	Prosentase PKK Unggul	99.999.794	99.905.850	99.91	SURYANA, S.Sos
	Fasilitasi pemberdayaan lingkup PKK (Kelurahan Gempolsari)	Prosentase PKK Unggul	75.217.296	75.103.200	99.85	RUSLAN ADIDJAJA, ST.M.Si
	Fasilitasi pemberdayaan lingkup PKK (Kelurahan Cigondewah Rahayu)	Prosentase PKK Unggul	99.007.500	98.451.500	99.44	RAHMAT HIDAYAT
	Fasilitasi pemberdayaan lingkup PKK (Kelurahan Cigondewah Kidul)	Prosentase PKK Unggul	75.448.000	73.483.568	97.4	NINING TARNINGSIH
	Fasilitasi pemberdayaan lingkup Karang Taruna (Kelurahan Cijerah)	Prosentase Karang Taruna Unggul	70.194.000	60.807.500	86.63	Achmad Hamzah, S.Sos
	Fasilitasi pemberdayaan lingkup Karang Taruna (Kelurahan Cibuntu)	Prosentase Karang Taruna Unggul	79.995.814	79.989.870	99.99	ROHMAN, SE
	Fasilitasi pemberdayaan lingkup Karang Taruna (Kelurahan Warung Muncang)	Prosentase Karang Taruna Unggul	74.175.000	62.750.000	84.6	RATNAWATI, S.Sos
	Fasilitasi pemberdayaan lingkup Karang Taruna (Kelurahan Caringin)	Prosentase Karang Taruna Unggul	99.880.000	69.480.620	69.56	USMAN ADIREJA, S.Sos
	Fasilitasi pemberdayaan lingkup Karang Taruna (Kelurahan Cigondewah Kaler)	Prosentase Karang Taruna Unggul	74.991.500	82.185.400	109.59	SURYANA, S.Sos
	Fasilitasi pemberdayaan lingkup Karang Taruna (Kelurahan Gempolsari)	Prosentase Karang Taruna Unggul	71.097.389	69.791.500	98.16	RUSLAN ADIDJAJA, ST.M.Si
	Fasilitasi pemberdayaan lingkup Karang Taruna (Kelurahan Cigondewah Rahayu)	Prosentase Karang Taruna Unggul	62.240.000	57.150.000	91.82	RAHMAT HIDAYAT
	Fasilitasi pemberdayaan lingkup Karang Taruna (Kelurahan Cigondewah Kidul)	Prosentase Karang Taruna Unggul	75.406.400	74.611.620	98.95	NINING TARNINGSIH
	Fasilitasi pemberdayaan lingkup	Prosentase LPM Unggul	70.012.500	60.962.500	87.07	Achmad Hamzah,



**PEMERINTAH KOTA BANDUNG**  
**KECAMATAN BANDUNG KULON**

	LPM (Kelurahan Cigondewah Cijerah)					S.Sos
	Fasilitas pemberdayaan lingkup LPM (Kelurahan Cigondewah Cibuntu)	Prosentase LPM Unggul	79.993.341	79.668.540	99.59	YANI KOMARIAH, S.Sos
	Fasilitas pemberdayaan lingkup LPM (Kelurahan Cigondewah Warung Muncang)	Prosentase LPM Unggul	76.850.000	58.850.000	76.58	RATNAWATI, S.Sos
	Fasilitas pemberdayaan lingkup LPM (Kelurahan Cigondewah Caringin)	Prosentase LPM Unggul	59.730.000	35.596.000	59.59	USMAN ADIREJA, S.Sos
	Fasilitas pemberdayaan lingkup LPM (Kelurahan Cigondewah Kaler)	Prosentase LPM Unggul	74.566.594	71.406.500	95.76	SURYANA, S.Sos
	Fasilitas pemberdayaan lingkup LPM (Kelurahan Gempolsari)	Prosentase LPM Unggul	71.068.400	70.921.750	99.79	RUSLAN ADIDJAJA, ST.M.Si
	Fasilitas pemberdayaan lingkup LPM (Kelurahan Cigondewah Rahayu)	Prosentase LPM Unggul	54.580.000	53.805.000	98.58	BUDIHARTO, SE
	Fasilitas pemberdayaan lingkup LPM (Kelurahan Cigondewah Kidul)	Prosentase LPM Unggul	75.135.928	74.143.850	98.68	NINING TARNINGSIH
	<b>Total per Sasaran 3 : Meningkatnya Pemberdayaan Masyarakat</b>		<b>6.704.579.173</b>	<b>6.524.459.311</b>	<b>97.31</b>	
	<b>GRAND TOTAL</b>		<b>17.893.297.625</b>	<b>16.907.149.960</b>	<b>94.49</b>	

### 3.4 Akuntabilitas Keuangan

Selama tahun 2019 pelaksanaan program dan kegiatan dalam rangka menjalankan tugas pokok dan fungsi serta untuk mewujudkan target kinerja yang ingin dicapai Kecamatan Bandung Kulon Kota Bandung dianggarkan melalui Anggaran Pendapatan dan Belanja Daerah (APBD) Kota Bandung DPA Kecamatan Bandung Kulon Kota Bandung Tahun 2019 dengan total nilai keseluruhan untuk sasaran Meningkatnya kualitas pelayanan publik di Kecamatan Bandung Kulon adalah sebesar **Rp.17.893.297.625** dan terealisasi sebesar **Rp.16.907.149.960** atau dengan serapan dana APBD untuk sasaran Meningkatnya kualitas pelayanan publik di Kecamatan Bandung Kulon mencapai 94.49 %. Hal ini merupakan upaya penghematan penggunaan anggaran agar lebih efisien.

Adapun rincian pagu dan realisasi anggaran yang terkait dengan pencapaian target kinerja tujuan dan sasaran pada Renstra Kecamatan





## PEMERINTAH KOTA BANDUNG KECAMATAN BANDUNG KULON

Bandung Kulon Kota Bandung pada tahun 2019 dapat dilihat pada tabel berikut:

**Tabel 3.3.14**  
**Rencana dan Realisasi Anggaran**  
**Kecamatan Bandung Kulon Kota Bandung**  
**Tahun 2019**

No.	Sasaran	Pagu Anggaran	Realisasi Anggaran	%
1	Meningkatnya Kepuasan Masyarakat terhadap Pelayanan Publik Kecamatan Bandung Kulon	8.335.728.225	7.636.353.649	91,61
2	Meningkatnya peran kelembagaan, masyarakat dalam keamanan dan kenyamanan lingkungan	2.852.990.227	2.746.337.000	96,26
3	Meningkatnya Pemberdayaan Masyarakat	6.704.579.173	6.524.459.311	97,31
	<b>Jumlah</b>	17.893.297.625	16.907.149.960	94,49

**Tabel 3.3.15**  
**Rencana dan Realisasi Kinerja**  
**Kecamatan Bandung Kulon Kota Bandung**  
**Tahun 2019**

No.	Sasaran	Indikator	Target	Realisasi	%
		Rata-rata Nilai Indeks Kepuasan Masyarakat (IKM) Kecamatan Bandung Kulon	80	80,62	100,78
		Persentase temuan BPK/Inspektorat yang ditindak lanjuti tepat waktu	100	100	100,00
		Rata Rata			100,39



**PEMERINTAH KOTA BANDUNG**  
**KECAMATAN BANDUNG KULON**

2	Meningkatnya peran kelembagaan, masyarakat dalam keamanan dan kenyamanan lingkungan	Persentase Kelurahan Unggul	25	25	100
3	Meningkatnya Pemberdayaan Masyarakat	Tingkat Pemberdayaan Lembaga Kemasyarakatan	83	83,17	100,20
<b>Rata Rata Capaian Sasaran</b>					100,10

Untuk mengetahui sejauh mana efisiensi penggunaan anggaran untuk mencapai kinerja yang digunakan per sasaran pada tahun 2019 adalah sebagai berikut :

**Tabel 3.3.16**

Tingkat Efisiensi Kapasitas dan Akuntabilitas Kinerja  
Kecamatan Bandung Kulon Kota Bandung  
Tahun 2019

No	Sasaran	% Kinerja	% Capaian Anggaran	% Tingkat Efisiensi
1	2	3	4	5=3-4
1	Meningkatnya Kepuasan Masyarakat terhadap Pelayanan Publik Kecamatan Bandung Kulon	100,39	91,61	8,78
2	Meningkatnya peran kelembagaan, masyarakat dalam keamanan dan kenyamanan lingkungan	100,00	96,26	3,74
3	Meningkatnya Pemberdayaan Masyarakat	100,20	97,31	2,89
<b>Rata - Rata Efisiensi</b>		100,32	95,06	5,26

Secara umum efisiensi anggaran terhadap capaian sasaran Kecamatan Bandung Kulon Kota Bandung, dapat disimpulkan bahwa





**PEMERINTAH KOTA BANDUNG**  
**KECAMATAN BANDUNG KULON**

anggaran yang digunakan efisien terhadap capaian sasaran kinerja.

Dengan rata-rata persentase efisiensi anggaran terhadap pagu indikatif Renstra sebesar 5,26 % maka secara umum efisiensi anggaran terhadap capaian sasaran Kecamatan Bandung Kulon Kota Bandung dapat disimpulkan bahwa anggaran yang digunakan **efisien** terhadap capaian kinerja misi organisasi.

**Tabel 3.3.17**

Efektifitas Anggaran terhadap Capaian Sasaran  
Kecamatan Bandung Kulon Kota Bandung  
Tahun 2019

No.	Kategori	Jumlah Indikator	Presentase Capaian Kinerja	Anggaran	
				Realisasi (Rp.)	%
(1)	(2)	(3)	(4)	(5)	(6)
<b>A.</b>	<b>Sasaran 1</b>	<b>2</b>	<b>100,39</b>		
1	Melebihi/Melampaui Target	1	100,78		
2	Sesuai Target	1	100,00		
3	Tidak Mencapai Target	-	-		
<b>Tingkat Efektifitas Kinerja</b>					<b>109,58 %</b>
<b>B.</b>	<b>Sasaran2</b>	<b>1</b>	<b>100</b>		
1	Melebihi/Melampaui Target	-	-		
2	Sesuai Target	1	100		
3	Tidak Mencapai Target	-	-		
<b>Tingkat Efektifitas Kinerja</b>					<b>103,88 %</b>
<b>C.</b>	<b>Sasaran 3</b>	<b>1</b>	<b>100,20</b>	6.524.459.311	97,31 %
(1)	(2)	(3)	(4)	(5)	(6)
1	Melebihi/Melampaui Target	1	100,2		



2	Sesuai Target	-	-		
3	Tidak Mencapai Target	-	-		
<b>Tingkat Efektifitas Kinerja</b>					<b>102.97 %</b>

Secara umum efektifitas anggaran terhadap capaian sasaran Kecamatan Bandung Kulon Kota Bandung, dapat disimpulkan bahwa anggaran yang digunakan efektif terhadap capaian sasaran kinerja.

Dengan rata-rata persentase realisasi anggaran terhadap pagu indikatif Renstra maka secara umum efektifitas anggaran terhadap capaian sasaran Kecamatan Bandung Kulon Kota Bandung, dapat disimpulkan bahwa anggaran yang digunakan **efektif** terhadap capaian kinerja misi organisasi.

### **3.5 Prestasi Kecamatan Bandung Kulon**

Dalam melaksanakan Tugas Pokok dan Fungsi Kecamatan Bandung Kulon Kota Bandung dilakukan secara optimal dengan mengerahkan sumber daya dan potensi yang dimiliki sehingga Kecamatan Bandung Kulon Kota Bandung telah memperoleh penghargaan yang diberikan oleh pimpinan maupun stakeholder atas prestasi yang dicapai prestasi dan penghargaan selama kurun waktu 1 (satu) tahun tersebut, sebagai berikut :

1. Juara I Pasanggiri Pencak Silat Tingkat Provinsi Jawa Barat
2. Juara Umum MTQ Tingkat Kota Bandung
3. Pelaksanaan PIPPK Terbaik Kategori Partisipan Masyarakat (PIPPK Award)
4. Juara I Siskamling Terbaik Tingkat Kota Bandung
5. Partisipan Kecamatan dengan Jumlah Presentase Tertinggi dalam kepemilikan Akte Kelahiran Anak usia 0-185 tahun Tingkat Kota Bandung



6. WKSBM Terbaik (Gentong Sarebu) se-Kota Bandung.



## **BAB IV**

# **PENUTUP**

Laporan Kinerja Instansi Pemerintah (LKIP) Kecamatan Bandung Kulon Kota Bandung Tahun 2019 ini merupakan pertanggung jawaban tertulis atas penyelenggaraan pemerintah yang baik (Good Governance) Kecamatan Bandung Kulon Kota Bandung Tahun 2019 Pembuatan LKIP ini merupakan langkah yang baik dalam memenuhi harapan Peraturan Presiden Nomor 29 tahun 2014 tentang Sistem Akuntabilitas Kinerja Instansi Pemerintah (SAKIP). Sebagai upaya untuk penyelenggaraan pemerintahan yang baik sebagaimana diharapkan oleh semua pihak.

LKIP Kecamatan Bandung Kulon Kota Bandung Tahun 2019 ini dapat menggambarkan kinerja Kecamatan Bandung Kulon Kota Bandung dan Evaluasi terhadap kinerja yang telah dicapai baik berupa kinerja kegiatan, maupun kinerja sasaran, juga dilaporkan analisis kinerja yang mencerminkan keberhasilan dan kegagalan.

Dalam tahun 2019 Kecamatan Bandung Kulon Kota Bandung menetapkan sebanyak 3 (tiga) sasaran dengan 4 (empat) indikator kinerja sesuai dengan Rencana Kinerja Tahunan dan Dokumen Perjanjian Kinerja Tahun 2019 yang ingin dicapai. Secara rinci pencapaian sasaran dapat dijelaskan sebagai berikut :

- Sasaran 1 terdiri dari 2 indikator dengan nilai 100.78 %
- Sasaran 2 terdiri dari 1 indikator dengan nilai 100.00 %
- Sasaran 3 terdiri dari 1 indikator dengan nilai 100.20 %



Dari hasil pengukuran terhadap pencapaian sebanyak 3 sasaran tersebut, secara umum telah melebihi target yang ditetapkan dalam perjanjian kinerja.

Dalam Tahun Anggaran 2019 untuk pelaksanaan program dan kegiatan pada Kecamatan Bandung Kulon Kota Bandung dalam rangka mencapai target kinerja yang ingin dicapai dianggarkan melalui Anggaran Pendapatan dan Belanja Daerah (APBD) Kota Bandung Tahun Anggaran 2019 sebesar Rp. 17.893.297.625 sedangkan realisasi anggaran mencapai Rp. 16.907.149.960, dengan demikian dapat dikatakan tahun 2019 Kecamatan Bandung Kulon Kota Bandung kondisi anggaran adalah Silpa Rp. 1.089.640.665

Renstra Kecamatan Bandung Kulon Kota Bandung 2019-2023 menetapkan sebanyak 3 (tiga) sasaran dengan 4 (empat) indikator kinerja tersebut telah dilaksanakan melalui Rencana Kinerja Tahunan tahun ke 1 dari lima tahun yang direncanakan yaitu pada tahun 2019, dengan rincian pencapaian sasaran sebagai berikut :

- Sasaran 1 terdiri dari 2 indikator dengan nilai 100.78 %
- Sasaran 2 terdiri dari 1 indikator dengan nilai 100.00 %
- Sasaran 3 terdiri dari 1 indikator dengan nilai 100.20 %

Dalam kurun waktu 1 (satu) tahun tersebut telah menggunakan anggaran sebesar Rp. 16.803.656.960 (enam belas milyar delapan ratus tiga juta enam ratus lima puluh enam ribu sembilan ratus enam puluh rupiah) telah mewujudkan capaian kinerja untuk menunjang pencapaian Misi dan Visi Kecamatan Bandung Kulon Kota Bandung. Berdasarkan pagu anggaran tersebut maka realisasi anggaran yang telah digunakan oleh Kecamatan Bandung Kulon Kota Bandung adalah 94,49 % dari anggaran yang direncanakan, hal tersebut menunjukkan bahwa perencanaan Kecamatan Bandung Kulon Kota Bandung perlu dioptimalkan kembali agar



**PEMERINTAH KOTA BANDUNG**  
**KECAMATAN BANDUNG KULON**

lebih efektif dan efisien dalam meningkatkan kinerja yang mendukung pencapaian Visi dan Misi Kota Bandung.

Dengan tersusunnya Laporan Kinerja Instansi Pemerintah Kecamatan Bandung Kulon Kota Bandung ini, diharapkan dapat memberikan gambaran Kinerja Kecamatan Bandung Kulon Kota Bandung kepada pihak-pihak terkait baik sebagai stakeholders ataupun pihak lain yang telah mengambil bagian dengan berpartisipasi aktif untuk membangun Kota Bandung.

Bandung, Januari 2020

**Mengetahui,**  
**CAMAT BANDUNG KULON**



**Drs. ASMARA HADI, MO., M.AP**  
Pembina Tk.I, IV/b  
NIP. 19690816 199003 1 007