

**LAPORAN KINERJA INSTANSI  
PEMERINTAHAN  
(LKIP)**

**KECAMATAN BOJONGLOA KALER**

**KOTA BANDUNG**

**TAHUN ANGGARAN 2020**

# KATA PENGANTAR

LKIP 2020



Dengan memanjatkan puji dan syukur kehadirat Allah SWT., karena atas rahmat dan karuniaNya kami dapat menyelesaikan Laporan Kinerja Instansi Pemerintah (LKIP) Kecamatan Bojongloa Kaler Kota Bandung Tahun 2020.

Kami menyadari bahwa dalam penyusunan laporan ini masih banyak kekurangan dan kelemahan, yang disebabkan oleh berbagai keterbatasan yang ada pada kami, namun demikian kekurangan dan kelemahan yang masih terdapat dalam dokumen pelaporan ini tidak berarti bahwa kami tidak akan dapat mencapai kinerja yang diharapkan, tetapi dari keadaan ini kami mempunyai keyakinan dan optimis, bahwa segala kekurangan dan permasalahan akan dapat diatasi dengan bekerja lebih keras lagi, yang pada gilirannya akan tercipta kinerja organisasi yang tinggi.

Akhirnya kami berharap semoga Allah SWT. selalu melindungi dan memberikan petunjuk pada jalan yang diridhoiNya serta memberikan kesehatan pada kita semua, sehingga dapat melaksanakan tugas dengan sebaik-baiknya.

Bandung, 30 Desember 2020

KAMAT BOJONGLOA KALER,



Des AYI SUTARSA

Pembina Tk.I

NIP. 19671107 199010 1 001

### **1.1 Latar Belakang**

Dalam rangka meningkatkan pelaksanaan pemerintah yang berdayaguna, berhasil guna, bersih dan bertanggung jawab, telah diterbitkan Peraturan Presiden No. 29 Tahun 2014 tentang Sistem Akuntabilitas Kinerja Instansi Pemerintah (SAKIP). Pelaksanaan lebih lanjut didasarkan atas Peraturan Menteri Pendayagunaan Aparatur Negara dan Reformasi Birokrasi Republik Indonesia Nomor 53 Tahun 2014 tentang Petunjuk Teknis Perjanjian Kinerja, Pelaporan Kinerja dan Tata Cara Reviu Atas Laporan Kinerja Instansi Pemerintah.

Akuntabilitas Kinerja Instansi Pemerintah adalah perwujudan kewajiban suatu instansi pemerintah untuk mempertanggung jawabkan keberhasilan atau kegagalan pelaksanaan visi dan misi organisasi dalam mencapai tujuan dan sasaran yang telah ditetapkan melalui alat pertanggung jawaban secara periodik.

Untuk mencapai Akuntabilitas Instansi Pemerintah yang baik, Kecamatan Bojongloa Kaler selaku unsur pembantu pimpinan, dituntut selalu melakukan pembenahan kinerja. Pembenahan kinerja diharapkan mampu meningkatkan peran serta fungsi Dinas sebagai sub sistem dari sistem pemerintahan daerah yang berupaya memenuhi aspirasi masyarakat. Dalam perencanaan pembangunan daerah Kota Bandung, capaian tujuan dan sasaran pembangunan yang dilakukan tidak hanya mempertimbangkan visi dan misi daerah, melainkan keselarasan dengan tujuan dan sasaran yang ingin dicapai pada lingkup Pemerintahan Kota, Propinsi dan Nasional.

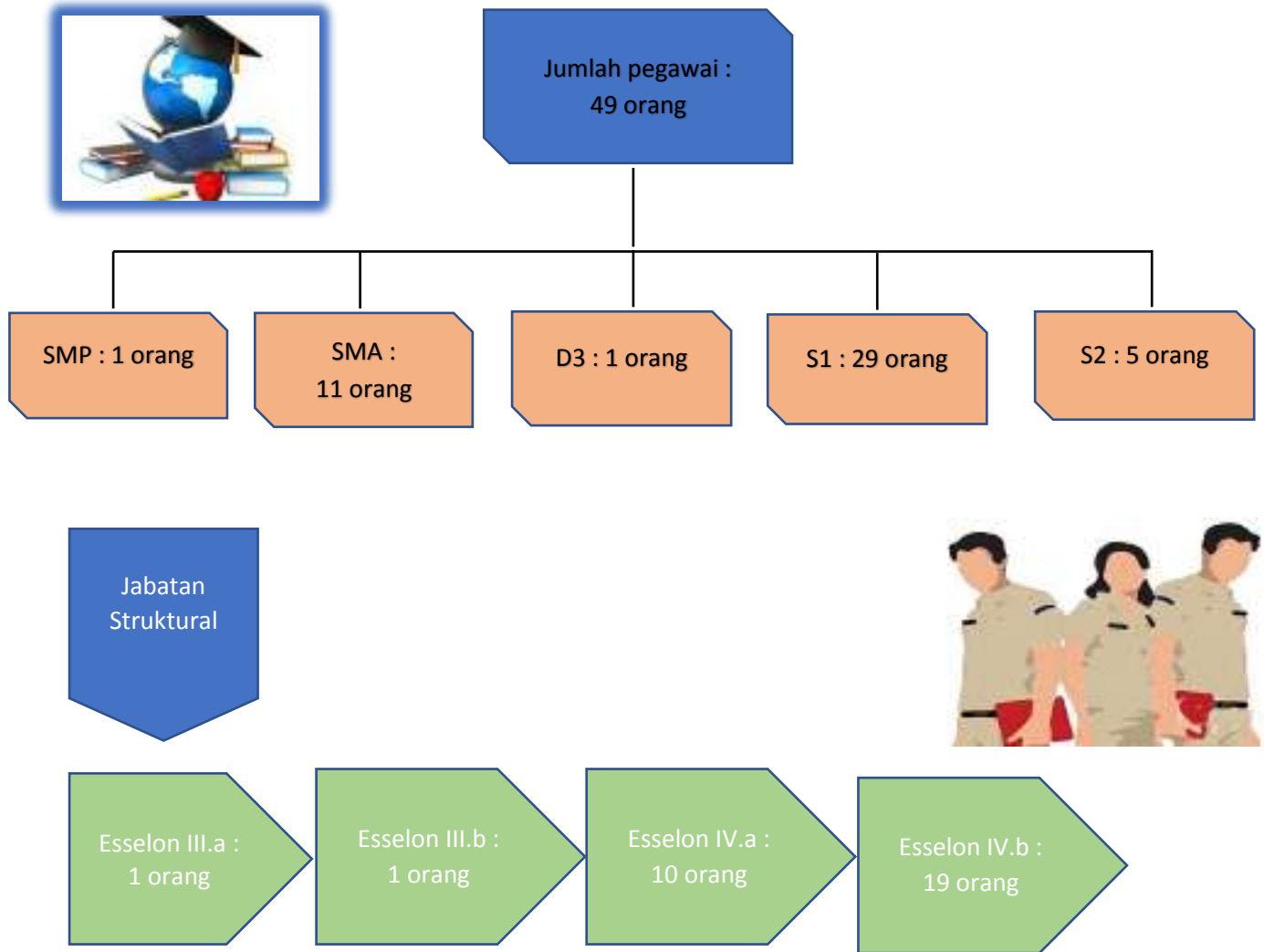
Dalam perencanaan pembangunan daerah Kota Bandung, capaian tujuan dan sasaran pembangunan yang dilakukan tidak hanya mempertimbangkan visi dan misi daerah, melainkan keselarasan dengan tujuan dan sasaran yang ingin dicapai pada lingkup Pemerintahan Kota, Propinsi dan Nasional.

Terwujudnya suatu tata pemerintahan yang baik dan akuntabel merupakan harapan semua pihak. Berkenan harapan tersebut diperlukan pengembangan dan penerapan sistem pertanggungjawaban yang tepat, jelas, terukur legitimate sehingga penyelenggaraan pemerintah dan pembangunan dapat berlangsung secara berdaya guna, berhasil guna, bersih dan bertanggungjawab serta bebas dari korupsi, kolusi dan nepotisme (KKN). Sejalan dengan pelaksanaan Undang-undang Nomor 28 Tahun 1999 tentang Penyelenggaran negara yang bersih dan bebas dari korupsi, kolusi dan nepotisme, maka di terbitkan Peraturan Presiden No. 29 Tahun 2014 tentang Sistem Akuntabilitas Kinerja Instansi Pemerintah (SAKIP). Sehubungan dengan hal tersebut Kecamatan Bojongloa Kaler Kota Bandung diwajibkan untuk menyusun Laporan Akuntabilitas Kinerja Instansi Pemerintah (LKIP). Penyusunan LKIP Kecamatan Bojongloa Kaler Kota Bandung Tahun 2019 yang dimaksudkan sebagai perwujudan akuntabilitas penyelenggaraan kegiatan yang dicerminkan dari pencapaian kinerja, visi, misi, realisasi pencapaian indikator kinerja utama dan sasaran dengan target yang telah ditetapkan.

**Gambaran Umum Kecamatan** Jumlah seluruh Pegawai Negeri Sipil pada Kecamatan Bojongloa Kaler Kota Bandung sebanyak 49 orang, terdiri dari Pejabat Struktural dan Pelaksana di Kecamatan dan Kelurahan se-Kecamatan Bojongloa Kaler :

**Gambar 1.1**

**Profil Demografi Kepegawaian Kecamatan Bojongloa Kaler**



**1.2 Gambaran Umum Kecamatan Bojongloa Kaler**

**Demografi dan Geografi Kecamatan Bojongloa Kaler**

Kecamatan Bojongloa Kaler merupakan salah satu kecamatan di Kota Bandung yang terbentuk melalui penetapan Peraturan Daerah Kota Bandung Nomor 6 Tahun 2006 tentang Pamekaran dan Pembentukan Kecamatan dan Kelurahan di lingkungan Pemerintahan Kota Bandung, dengan batas wilayah dan jumlah Kelurahan di Kecamatan sebagai berikut:

- Utara : Kecamatan Andir
- Selatan : Kecamatan Babakan Ciparay
- Barat : Kecamatan Babakan Ciparay
- Timur : Kecamatan Bojongloa Kidul dan Astana Anyar

Adapun kelurahan-kelurahan yang ada di wilayah Kecamatan Bojongloa Kaler adalah sebagai berikut:

- 1) Kelurahan Kopo
- 2) Kelurahan Babakan Tarogong
- 3) Kelurahan Jamika
- 4) Kelurahan Babakan Asih
- 5) Kelurahan Suka Asih



### **Keadaan Penduduk**

Jumlah Penduduk :

Laki-laki : 62.724 jiwa (51%)

Perempuan : 61.062 jiwa (48%)

Jumlah : 123.786 jiwa



Data mengenai penduduk di Kecamatan Bojongloa Kaler dapat dilihat dari grafis berikut :

**Gambar 1.2**

Profil Kependudukan Kecamatan Bojongloa Kaler

**JUMLAH PENDUDUK KECAMATAN BOJONGLOA KALER :  
102.748 JIWA**

Jumlah penduduk berdasarkan status pendidikan



No	Status Pendidikan	Jumlah
1	Belum Sekolah	26.793 orang
2	Belum Tamat SD	17.974 orang
3	Tidak Tamat SD	6.589 orang
4	Tamat SD	17.243 orang
5	Tamat SLTP	19.577 orang
6	Tamat SLTA	21.157 orang
7	Tamat Akademi	7.596 orang
8	Tamat Universitas	6.857 orang

Jumlah Penduduk Berdasarkan Mata Pencaharian

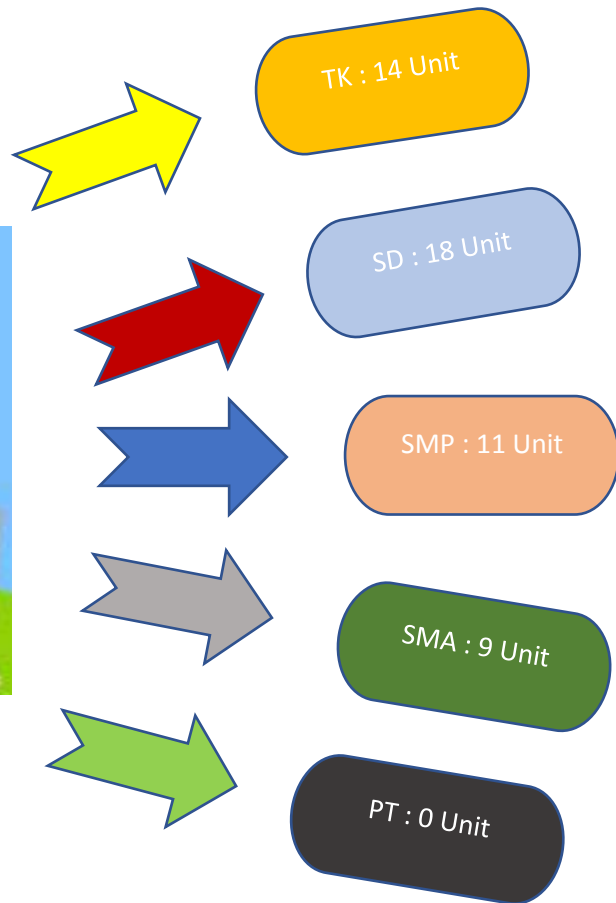


No	Penduduk Berdasarkan Mata Pencaharian	Jumlah
1	Pegawai Negeri Sipil	4.654 orang
2	TNI/ Polri	1.671 orang
3	Pegawai Swasta	15.941 orang
4	Tani	498 orang
5	Dagang	21.753 orang
6	Pelajar	13.198 orang
7	Mahasiswa	7.455 orang
8	Pensiunan	5.277 orang
9	Lain-lain	32.301 orang

Adapun Fasilitas Umum yang terdapat di Kecamatan Bojongloa Kaler dapat diuraikan sebagai berikut :

**Gambar 1.3**

**Sarana Pendidikan  
di Kecamatan Bojongloa Kaler**



**Gambar 1.4**

**Sarana Kesehatan di Kecamatan Bojongloa Kaler**



No	Sarana Kesehatan	Jumlah
1	Puskesmas	2 unit
2	Bidan Bersalin	9 unit
3	Dokter Praktek	15 unit
4	Umum	70 unit
5	Posyandu	8 unit
6	Apotek Mantri	5 unit



**Gambar 1.5**

**Sarana Ibadah di Kecamatan Bojongloa Kaler**



**SARANA IBADAH**

No	Sarana dan Prasarana Ibadah	Jumlah
1	Mesjid	160 unit
2	Mushola	30 unit
3	Gereja	12 unit
4	Vihara	4 unit

**a. Tugas Pokok dan Fungsi**

Uraian Tugas Pokok dan Fungsi Kecamatan terdapat pada Peraturan Pemerintah Nomor 18 Tahun 2016 Tentang Perangkat Daerah, Lembaran Negara Republik Indonesia Tahun 2016 Nomor 114. Yang dijabarkan dalam Peraturan Daerah Kota Bandung Nomor 08 Tahun 2016 tentang Pembentukan dan Susunan Perangkat Daerah Kota Bandung.

Berdasarkan Peraturan Daerah Kota Bandung No. 08 Tahun 2016 tentang (SOTK SKPD) Pembentukan Dan Susunan Organisasi Kecamatan Dan Kelurahan Di Lingkungan Pemerintah Kota Bandung , Kecamatan mempunyai tugas dan kewajiban Membantu Walikota dalam mempunyai tugas pokok melaksanakan sebagian kewenangan pemerintahan yang dilimpahkan Walikota kepada Camat untuk menangani sebagian urusan otonomi daerah.

Dalam melaksanakan tugas dan kewajiban Kecamatan Bojongloa Kaler dipimpin oleh Drs. AYI SUTARSA yang dalam pelaksanaan tugasnya dibantu oleh pejabat struktural sebagaimana terdapat dalam struktur organisasi dibawah ini:

**Gambar 1.6**  
**STRUKTUR ORGANISASI KECAMATAN BOJONGLOA KALER**



### 1.3 Isu Strategis

Pemerintah Kecamatan Bojongloa Kaler Kota Bandung dituntut lebih responsif, kreatif dan inovatif dalam menghadapi perubahan-perubahan baik ditingkat lokal, regional dan nasional. Perencanaan pembangunan hendaknya selalu memperhatikan isu-isu dan permasalahan yang mungkin dihadapi kedepan oleh masyarakat sehingga arah pelaksanaan pembangunan menjadi lebih tepat sasaran. Untuk itu perlu diantisipasi dengan perencanaan yang matang dan konferensif sehingga arah pembangunan sesuai dengan tujuan pembangunan daerah.

Memperhatikan isu- isu dan permasalahan pembangunan yang dihadapi diharapkan kualitas penyelenggaraan pemerintahan menuju *good governance and clean government* sehingga akan berdampak pada kualitas pembangunan daerah. Berkaitan dengan isu-isu dan masalah pembangunan yang akan dihadapi Kecamatan Bojongloa Kaler Kota Bandung pada tahun 2018-2023 tidak bisa dilepaskan dengan permasalahan dan isu pembangunan Kota Bandung. Secara umum, isu dan permasalahan yang dihadapi antara lain :

1. Tuntutan masyarakat untuk memberikan pelayanan yang prima;
2. Adanya tuntutan akuntabilitas tata pengelolaan pemerintahan;
3. Perkembangan Iptek yang pesat tidak dibarengi dengan semangat SDM untuk meningkatkan kemampuannya;

4. Membangun komitmen seluruh aparatur dalam melaksanakan TUPOKSI untuk mewujudkan komitmen;
5. Meningkatkan komitmen aparatur dalam menyelenggarakan Pemerintahan, pembangunan dan pelayanan masyarakat.

Isu-isu strategis tersebut memerlukan penanganan secara komprehensif melalui pendekatan spasial sebagaimana ditetapkan dalam RT RW Kota Bandung yang mencakup arahan pemanfaatan ruang, indikasi program pemanfaatan ruang dan indikasi sumber pendanaan program pemanfaatan ruang. Implikasinya terhadap pelayanan tugas pokok dan fungsi Kecamatan Bojongloa Kaler Kota Bandung, sebagai berikut :

1. Membangun sistem pelayanan prima yang murah, aman, cepat, efisien, dan transparan;
2. Membangun komitmen seluruh aparatur dalam melaksanakan TUPOKSI untuk mewujudkan akuntabilitas;
3. Meningkatkan komitmen aparatur dalam penyelenggaraan Pemerintahan, pembangunan dan pelayanan masyarakat;
4. Menyusun kebijakan yang efektif untuk mewujudkan penyelenggaraan pelayanan sesuai kebutuhan masyarakat;
5. Menerapkan kebijakan pola kerja, pola pembinaan aparat yang sesuai dengan potensi dan kondisi sebagai bahan masukan kepada Pemerintah Kota Bandung dalam menetapkan kebijakan strategis dengan memperhatikan kepentingan masyarakat.

Isu-isu strategis berdasarkan tugas dan fungsi SKPD adalah kondisi yang menjadi perhatian karena dampaknya yang signifikan bagi SKPD dimasa datang. Suatu kondisi/kejadian yang menjadi isu strategis adalah keadaan yang apabila tidak diantisipasi, akan menimbulkan kerugian yang lebih besar atau sebaliknya, dalam hal tidak dimanfaatkan, akan menghilangkan peluang untuk meningkatkan layanan kepada masyarakat dalam jangka panjang.

Berdasarkan hasil analisis terhadap isu strategis Pemerintah Kecamatan Bojongloa Kaler Kota Bandung dapat diidentifikasi beberapa hal sebagai berikut :

## **1. Reformasi Birokrasi Pemerintah Daerah dan Penataan Organisasi Manajemen Publik (Pelayanan Publik)**

Birokrasi Pemerintah Daerah merupakan faktor yang sangat menentukan berjalannya penyelenggaraan pemerintahan daerah sebagaimana diamanatkan dalam peraturan perundang-undangan yang berlaku, oleh karena itu reformasi birokrasi pemerintah daerah sejak dicanangkan pada tahun 2005, senantiasa harus dilanjutkan secara terus menerus sehingga mampu beradaptasi dengan berbagai tantangan di masa depan yang semakin kompleks dan beragam sejalan dengan perkembangan dan perubahan kebijakan penyelenggaraan pemerintahan daerah, tuntutan masyarakat serta dinamika global yang senantiasa mempengaruhi manajemen penyelenggaraan pemerintahan daerah.

Reformasi birokrasi pemerintah daerah yang harus dilakukan di tingkat Kecamatan sebagaimana sasaran yang telah dicanangkan adalah membangun sistem dan budaya pelayanan publik yang prima.

Perwujudan penyelenggaraan pemerintah yang baik (*good governance*) diperlukan upaya-upaya penataan dan penyempurnaan tata kerja organisasi. Keberhasilan tujuan penataan organisasi tidak terlepas dari daya dukung penyelenggaraan manajemen publik yang baik. Penataan kelembagaan/organisasi menyangkut pembenahan seluruh unsure pemerintahan Kecamatan dan kelurahan, sedangkan penyelenggaraan manajemen publik lebih kepada menata pada sistem penyelenggaraan layanan publik yang lebih responsif dan adaptif sesuai dengan tuntutan perkembangan jaman.

Faktor kunci keberhasilan Penataan kelembagaan ini terletak pada pemberdayaan aparatur kecamatan dan kelurahan, SKPD dilingkungan Pemerintah Kota Bandung dan masyarakat umum sebagai *stakeholder*, LPM, PKK, Karang Taruna, dan lain-lain Lembaga Kemasyarakatan tingkat Kecamatan sebagai *shareholder*.

Jika demikian halnya, maka pengelolaan pelayanan publik perlu melakukan perubahan menuju profesionalisme birokrasi dan lebih menekankan langkah-langkah efisiensi dan efektifitas birokrasinya, melalui penataan sistem dan prosedur kerja, meninjau kembali pembinaan pegawai, memperbaiki *reward and punishment system*, perbaikan kesejahteraan pegawai, serta mengubah kultur organisasi.

## 2. Janji Walikota dan Wakil Walikota terpilih

Hal penting yang tercantum dalam RPJMD Kota Bandung 2018-2023 adalah janji-janji politik selama masa kampanye dari Walikota dan Wakil Walikota terpilih yang akan dilaksanakan dalam penyelenggaraan pemerintahan daerah, yaitu sebagai berikut

**Tabel 1.1**  
**Janji Walikota dan Wakil Walikota Terpilih**

No.	Aspek	Program Prioritas
1	<b>BANDUNG UNGGUL</b>	<ol style="list-style-type: none"> <li>1. PIPPK Plus;</li> <li>2. 1 Pusat kreativitas pemuda per wilayah;</li> <li>3. Youth Space di setiap Kelurahan;</li> <li>4. 1 Perpustakaan keliling /Kecamatan;</li> <li>5. Beasiswa pendidikan bagi siswa, Guru, dan ASN berprestasi;</li> <li>6. Pusat pelayanan dan pemberdayaan perempuan / Kelurahan;</li> <li>7. Pusat pelayanan dan kreativitas anak / Kelurahan;</li> <li>8. Kampung wisata di setiap wilayah.</li> </ol>
2	<b>BANDUNG NYAMAN</b>	<ol style="list-style-type: none"> <li>1. Pembangunan flyover / underpass;</li> <li>2. Pembangunan kolam / saluran retensi sepanjang jalur hijau;</li> <li>3. Fasilitas disabilitas di semua ruang public;</li> <li>4. 25.000 sambungan air bersih baru;</li> <li>5. Revitalisasi sarana olahraga / Kecamatan;</li> <li>6. Bank Sampah / Kecamatan;</li> <li>7. Menuntaskan revitalisasi pasar tradisional.</li> </ol>
3	<b>BANDUNG SEJAHTERA</b>	<ol style="list-style-type: none"> <li>1. Pusat pemberdayaan ekonomi dan kreativitas masyarakat (Co-Working Space) / Kecamatan;</li> <li>2. UMK untuk guru honorer;</li> <li>3. Gratis biaya pemakaman bagi warga tidak mampu ;</li> <li>4. Peningkatan insentif RT dan RW;</li> <li>5. Subsidi harga sembako;</li> <li>6. Kartu Bandung Sejahtera bagi warga tidak mampu;</li> <li>7. Mengembangkan 1 koperasi juara setiap Kelurahan.</li> </ol>
4	<b>BANDUNG AGAMIS</b>	<ol style="list-style-type: none"> <li>1. Peningkatan insentif untuk Guru Ngaji (keagamaan);</li> <li>2. 1 Koperasi Masjid di setiap Masjid Jami' Kelurahan;</li> <li>3. Gratis sertifikasi tanah tempat ibadah;</li> <li>4. Gerakan menyemarakkan tempat ibadah.</li> </ol>

## **b. Landasan Hukum**

LKIP Kota Bandung ini disusun berdasarkan beberapa landasan hukum sebagai berikut :

1. Undang-Undang Nomor 28 Tahun 1999 tentang Penyelenggaraan Negara Yang Bersih, Bebas Korupsi, Kolusi dan Nepotisme;
2. Undang-Undang Nomor 23 Tahun 2014 tentang Pemerintahan Daerah;
  - b. Undang-Undang Nomor 33 Tahun 2004 tentang Perimbangan Keuangan antara Pemerintah Pusat dan Pemerintah Daerah;
  - c. Peraturan Pemerintah Republik Indonesia Nomor 38 Tahun 2007 tentang Urusan Pemerintahan antara Pemerintah, Pemerintah Daerah Provinsi dan Pemerintah Daerah Kabupaten/Kota;
5. Peraturan Presiden Nomor 29 Tahun 2014 tentang Sistem Akuntabilitas Kinerja Instansi Pemerintah (SAKIP);
6. Peraturan Menteri Pendayagunaan Aparatur Negara dan Reformasi Birokrasi Republik Indonesia Nomor 53 Tahun 2014 tentang Petunjuk Teknis Perjanjian Kinerja dan Tata Cara Reviu Atas Laporan Kinerja Instansi Pemerintah;
7. Peraturan Daerah Kota Bandung Nomor 03 Tahun 2014 tentang Rencana Pembangunan Jangka Menengah Daerah (RPJMD) Kota Bandung Tahun 2018 - 2023.

## **1.4 Sistematika**

Penyusunan Laporan Kinerja Instansi Pemerintah Kecamatan Bojongloa Kaler Kota Bandung Tahun 2020 adalah :

### **BAB I PENDAHULUAN**

Meliputi Gambaran Umum, Tugas dan Fungsi, Isu Strategis yang dihadapi SKPD, Dasar Hukum dan Sistematika.

### **BAB II PERENCANAAN KINERJA**

Meliputi Perencanaan Strategis sebelum dan setelah reviu

### **BAB III AKUNTABILITAS KINERJA**

Meliputi Capaian IKU, Pengukuran, Evaluasi dan Analisis Capaian Kinerja serta Akuntabilitas Keuangan

### **BAB IV PENUTUP**

Pada penyusunan Laporan Kinerja Instansi Pemerintah Tahun 2014 ini, mengacu pada Peraturan Menteri Negara Pendayagunaan Aparatur Negara dan Reformasi Birokrasi Nomor 29 Tahun 2010 tentang Pedoman Penyusunan Penetapan Kinerja dan Pelaporan Kinerja Instansi Pemerintah.

## **2.1 Perencanaan Strategis**

### **2.1.1 Rencana Strategis Sebelum Revisi**

Rencana Strategis Kecamatan Bojongloa Kaler Kota Bandung adalah merupakan dokumen yang disusun melalui proses sistimatis dan berkelanjutan serta merupakan penjabaran dari pada Visi dan Misi Kepala Daerah yang terpilih dan terintegrasi dengan potensi sumber daya alam yang dimiliki oleh Daerah yang bersangkutan, dalam hal ini Kecamatan Bojongloa Kaler Kota Bandung. Rencana Strategis Kecamatan Bojongloa Kaler Kota Bandung yang ditetapkan untuk jangka waktu 5 ( lima ) tahun yaitu dari tahun 2019 sampai dengan Tahun 2023 ditetapkan dengan Surat Keputusan Camat Nomor ..... Tahun ..... tentang Penetapan Rencana Strategis Kecamatan Bojongloa Kaler Kota Bandung Tahun 2019-2023. Penetapan jangka waktu 5 tahun tersebut dihubungkan dengan pola pertanggung jawaban Walikota Bandung terkait dengan penetapan / kebijakan bahwa Rencana Strategis Kecamatan Bojongloa Kaler Kota Bandung dibuat pada masa jabatannya, dengan demikian akuntabilitas penyelenggaraan Pemerintah daerah akan menjadi akuntabel.

Renstra Kecamatan Bojongloa Kaler Kota Bandung tersebut ditujukan untuk mewujudkan visi dan misi daerah sebagaimana telah ditetapkan dalam Rencana Pembangunan Jangka Menengah Daerah (RPJMD) Kota Bandung Tahun 2018-2023.

Penyusunan Renstra Kecamatan Bojongloa Kaler Kota Bandung telah melalui tahapan - tahapan yang simultan dengan proses penyusunan RPJMD Kota Bandung Tahun 2018-2023 dengan melibatkan stakeholders pada saat dilaksanakannya Musyawarah Perencanaan Pembangunan (Musrenbang) RPJMD, Forum SKPD, sehingga Renstra Kecamatan Bojongloa Kaler Kota

Bandung merupakan hasil kesepakatan bersama antara Kecamatan Bojongloa Kaler Kota Bandung dan stakeholder.

Selanjutnya, Renstra Kecamatan Bojongloa Kaler Kota Bandung tersebut akan dijabarkan kedalam Rencana Kerja (Renja) Kecamatan Bojongloa Kaler Kota Bandung yang merupakan dokumen perencanaan SKPD untuk periode 1 (satu) tahun. Didalam Renja Kecamatan Bojongloa Kaler Kota Bandung dimuat program dan kegiatan prioritas yang diusulkan untuk dilaksanakan pada satu tahun mendatang.

### **1. Visi**

Visi adalah gambaran kondisi ideal yang diinginkan pada masa mendatang oleh pimpinan dan seluruh staf Kecamatan Bojongloa Kaler Kota Bandung. Visi tersebut mengandung makna bahwa Kota Bandung dengan potensi, keragaman dan kompleksitas masalah yang tinggi, harus mampu dibangun menuju Kota Bandung yang Bermartabat serta Unggul, Nyaman dan Sejahtera

Visi Kecamatan Bojongloa Kaler Kota Bandung Tahun 2019-2023 adalah :

**“Terwujudnya Kota Bandung Yang Unggul, Nyaman, Sejahtera, Dan Agamis”**

### **2. Misi**

Sedangkan untuk mewujudkan Visi Kecamatan Bojongloa Kaler Kota Bandung Tahun 2019-2023 tersebut diatas dilaksanakan Misi sebagai berikut :

- a. Mewujudkan Tata Kelola Pemerintahan yang Efektif, Efisien dan Melayani;
- b. Mengembangkan pembiayaan kota yang partisipatif, kolaboratif dan terintegrasi.

### **3. Tujuan dan Sasaran**

Tujuan adalah sesuatu yang akan dicapai atau dihasilkan dalam jangka waktu 1 (satu) sampai 5 (lima) tahunan. Tujuan ditetapkan dengan mengacu kepada pernyataan visi dan misi serta didasarkan pada isu-isu dan analisa strategis.

Sasaran adalah hasil yang akan dicapai secara nyata oleh Instansi Pemerintah dalam rumusan yang lebih spesifik, terukur, dalam kurun waktu yang lebih pendek dari tujuan. Sasaran diupayakan untuk dapat dicapai dalam



kurun waktu tertentu / tahunan secara berkesinambungan sejalan dengan tujuan yang telah ditetapkan.

Sebagaimana visi dan misi yang telah ditetapkan, untuk keberhasilan tersebut perlu ditetapkan tujuan, sasaran berikut indikator dan target Kecamatan Bojongloa Kaler Kota Bandung sebagai berikut :

**Tabel 2.1**  
**Tujuan, Sasaran, Indikator Dan Target Kinerja**  
**Kecamatan Bojongloa Kaler Kota Bandung**

NO	TUJUAN	SASARAN	INDIKATOR KINERJA	TARGET KINERJA PADA TAHUN				
				2019	2020	2021	2022	2023
(1)	(2)	(3)	(4)	(5)	(6)	(7)	(8)	(9)
1	Terlaksananya Pelayanan Publik yang prima	Meningkatnya Kepuasan Masyarakat terhadap Pelayanan Publik	Rata-rata Nilai Indeks Kepuasan Masyarakat (IKM) Kecamatan Bojongloa Kaler	78	83.7	83.8	83.9	84
			Persentase temuan BPK/ Inspektorat yang ditindak lanjuti tepat waktu	100	100	-	-	-
		Meningkatnya peran kelembagaan, masyarakat dalam keamanan dan kenyamanan lingkungan	Persentase Kelurahan Unggul	40	100	100	100	100
2	Optimalisasi Tingkat Pemberdayaan Masyarakat	Meningkatnya Pemberdayaan Masyarakat	Tingkat Pemberdayaan Lembaga Kemasyarakatan Kewilayahan	50	70	80	88	100

## 2.2 Indikator Kinerja Utama

Salah satu upaya untuk memperkuat akuntabilitas dalam penerapan tata pemerintahan yang baik di Indonesia diterbitkannya Peraturan Menteri Negara Pendayagunaan Aparatur Negara Nomor: PER/09/M.PAN/5/2007 tentang Pedoman Umum Penetapan Indikator Kinerja Utama di Lingkungan

Instansi Pemerintah, Indikator Kinerja Utama merupakan ukuran keberhasilan dari suatu tujuan dan sasaran strategis instansi pemerintah. Pemerintah Kota Bandung telah menetapkan Indikator Kinerja Utama untuk tingkat Pemerintah Daerah dan masing-masing Satuan Kerja Perangkat Daerah melalui Keputusan Walikota Bandung Nomor : 060/ Kep.497 – Orpad/ 2019 Tahun 2019 tentang Indikator Kinerja Utama Pemerintah Kota Bandung dan Indikator Kinerja Utama Perangkat Daerah di Lingkungan Pemerintah Kota Bandung Tahun 2019-2023.

Adapun penetapan Indikator Kinerja Utama Kecamatan Bojongloa Kaler Kota Bandung tahun 2020 adalah sebagai berikut:

**Tabel 2.2**  
**Indikator Kinerja Utama**  
**Kecamatan Bojongloa Kaler Kota Bandung Tahun 2020**

NO	SASARAN STRATEGIS	INDIKATOR KINERJA	SATUAN	PENJELASAN		
				ALASAN	FORMULASI / RUMUS PERITUNGAN	SUMBER DATA
1	Meningkatnya Kepuasan Masyarakat terhadap Pelayanan Publik	Rata-rata Nilai Indeks Kepuasan Masyarakat (IKM) Kecamatan Bojongloa Kaler	Nilai	Merupakan IKU/PK dan sebagai salah satu upaya untuk meningkatkan kualitas pelayanan kecamatan dan sebagai bahan penilaian terhadap unsur pelayanan yang masih perlu perbaikan dan menjadi pendorong untuk meningkatkan kualitas pelayanannya	Rata-rata IKM Kecamatan dan Kelurahan	Indikator penilaian IKM berdasarkan Permenpan Nomor 14 Tahun 2017 tentang Survei Kepuasan Masyarakat (SKM)
2	Meningkatnya Pemberdayaan Masyarakat	Tingkat Pemberdayaan Lembaga	%	Merupakan IKU/PK karena Tugas Pokok dan	% Rata rata RW Unggul + LKK Unggul + Siskamling Aktif dibagi 3	% RW Unggul (Metode Pengelolaan Sampah Berbasis Masyarakat dan 7 dari 16 Kriteria RW Unggul) meliputi :

		Kemasyarakatan Kewilayahan		Fungsi Kecamatan	<p>Salah satu dari metode pengelolaan sampah berbasis Masyarakat :</p> <ol style="list-style-type: none"> <li>1. Terdapat kelompok masyarakat yang mengelola Komposter skala rumah tangga</li> <li>2. Terdapat kelompok masyarakat yang mengelola bank sampah</li> <li>3. Terdapat kelompok masyarakat yang mengelola salah satu metode 3 R4. Terdapat kelompok masyarakat yang mengelola biodigester</li> <li>5. Terdapat kelompok masyarakat yang mengelola sampah dengan metode lainnya selain pengangkutan sampah dari rumah ke TPS Kriteria RW Unggul, terdapat minimal melaksanakan / terdapat 7 dari 16 jenis kondisi di bawah ini : <ol style="list-style-type: none"> <li>1. Satu Kampung Satu Taman Bermain;</li> <li>2. Balai RW/Markas Karang Taruna;</li> <li>3. Sanggar seni Sunda (Jaipongan/Kecapi Suling, perguruan silat, Rebana/Tagoni dll)</li> <li>4. Biopori/Sumur resapan tiap rumah dan jalan/gang;</li> <li>5. Gapura Kujang;</li> <li>6. Satu Kampung Satu Produk;</li> <li>7. Kampung Berkebun;</li> <li>8. Kampung Caang Baranang;</li> <li>9. MCK komunal;</li> <li>10. Pavingisasi</li> </ol> </li> </ol>
--	--	-------------------------------	--	---------------------	---

					<p>11. Gerakan satu rumah satu tanaman;</p> <p>12. Movie on the move (Layar tancep)/Nonton Bareng</p> <p>13. Media Kampanye Kampung Unggul</p> <p>14. Satu Rumah satu jumantik</p> <p>15. Laporan RW tepat waktu minimal form A :</p> <p>a. Laporan Kependudukan (Format A1-A5)</p> <p>b. Laporan Program KangPisMan sampah di wilayah RW (Format B dan C)</p> <p>c. Usulan Aspirasi Masyarakat dan Potensi Swadaya Murni</p> <p>16. RW berdaya</p> <p>a. Ada kepengurusan</p> <p>b. Ada kegiatan pengumpulan ziswa (Zakat, Infak, Shodakoh dan Wakaf)</p> <p>c. Adanya kegiatan sosial yang dibiayai hasil ziswa (zakat, infak, shodakoh dan wakaf)</p> <p>% LKK Unggul</p> <p>Kriteria LKK Aktif :1. Seluruh Lembaga kemasyarakatan Kecamatan/kelurahan mempunyai rencana/ agenda/program kerja tahunan yang menunjang pembangunan dan pemberdayaan sesuai ruang lingkup LKK (Kecamatan/Kelurahan)</p> <p>2. Minimal 60% Ketua / Pengurus Lembaga kemasyarakatan Kecamatan dan Kelurahan hadir dalam</p>
--	--	--	--	--	--

					<p>pembahasan musrenbang Kecamatan</p> <p>3. Lembaga Kemasyarakatan Kecamatan/kelurahan melaksanakan minimal 75% dari seluruh agenda/program kerja yang direncanakan pada tahun berjalan</p> <p>4. Aktif mengikuti kegiatan / lomba/kejuaraan di tingkat Kota minimal 2 kegiatan dalam satu tahun% Siskamling RW Aktif</p> <p>Kriteria Siskamling Aktif :</p> <ol style="list-style-type: none"> <li>1. Adanya Pengurus</li> <li>2. Adanya Kelompok Siskamling</li> <li>3. Adanya Jadwal Siskamling</li> <li>4. Adanya Buku Jaga Kegiatan Siskamling</li> <li>5. Apabila ada kejadian bisa ditindaklanjuti maks 2 jam/ atau diselesaikan sendiri (tercatat dalam buku Jaga)</li> </ol>
--	--	--	--	--	--

### **Perjanjian Kinerja Tahun 2020**

Perjanjian Kinerja sebagai tekad dan janji dari perencana kinerja tahunan sangat penting dilakukan oleh pimpinan instansi di lingkungan Pemerintahan karena merupakan wahana proses tentang memberikan perspektif mengenai apa yang diinginkan untuk dihasilkan. Perencanaan kinerja yang dilakukan oleh instansi akan dapat berguna untuk menyusun prioritas kegiatan yang dibiayai dari sumber dana yang terbatas. Dengan perencanaan kinerja tersebut diharapkan fokus dalam mengarahkan dan mengelola program atau kegiatan instansi akan lebih baik, sehingga diharapkan tidak ada kegiatan instansi yang tidak terarah. Penyusunan Perjanjian Kinerja Kecamatan Bojongloa Kaler Kota Bandung Tahun 2020 mengacu pada dokumen Renstra Kecamatan Bojongloa

Kaler Kota Bandung Tahun 2019-2023, dokumen Rencana Kinerja Tahunan (RKT) Tahun 2019, dokumen Rencana Kerja (Renja) Tahun 2020, dan dokumen Pelaksanaan Anggaran (DPA) Tahun 2020, Kecamatan Bojongloa Kaler Kota Bandung telah menetapkan Perjanjian Kinerja Tahun 2020 dengan uraian sebagai berikut:

**Tabel 2.3**  
**Perjanjian Kinerja Kecamatan Bojongloa Kaler Kota Bandung**  
**Tahun 2020**

No	Sasaran Strategis	Indikator Kinerja	Target
1	Meningkatnya Kepuasan Masyarakat terhadap Pelayanan Publik Kecamatan Bojongloa Kaler	Rata-rata Nilai Indeks Kepuasan Masyarakat (IKM) Kecamatan Bojongloa Kaler	83.7
2	Meningkatnya peran kelembagaan, masyarakat dalam keamanan dan kenyamanan lingkungan	Persentase Kelurahan Unggul	100
3	Meningkatnya Pemberdayaan Masyarakat	Tingkat Pemberdayaan Lembaga Kemasyarakatan Kewilayahan	70

Namun seiring dengan adanya Perubahan Anggaran pada Tahun 2020 yang menyebabkan adanya Perjanjian Kinerja Perubahan Kecamatan Bojongloa Kaler Kota Bandung dengan uraian sebagai berikut :

**Tabel 2.4**  
**Perjanjian Kinerja Perubahan**  
**Kecamatan Bojongloa Kaler Kota Bandung**  
**Tahun 2020**

No	Sasaran Strategis	Indikator Kinerja	Target
1	Meningkatnya Kepuasan Masyarakat terhadap Pelayanan Publik Kecamatan Bojongloa Kaler	Rata-rata Nilai Indeks Kepuasan Masyarakat (IKM) Kecamatan Bojongloa Kaler	83.7
2	Meningkatnya peran kelembagaan, masyarakat dalam	Persentase Kelurahan Unggul	100

	keamanan dan kenyamanan lingkungan		
3	Meningkatnya Pemberdayaan Masyarakat	Tingkat Pemberdayaan Lembaga Kemasyarakatan Kewilayahan	50

### 2.1.2 Rencana Strategis Setelah Revisi

Hasil revidu pada rencana strategis Kecamatan Bojongloa Kaler terutama memperhatikan indikator dan target kinerja pada seluruh sasaran dengan maksud agar menggambarkan keberhasilan tujuan dan atau sasaran. Hasil revidu selanjutnya menjadi lembar kerja tambahan pada Rencana Strategis Kecamatan Bojongloa Kaler Tahun 2019

Beberapa cacatan dan rekomendasi yang diperoleh dalam pelaksanaan revidu Rencana strategis Kecamatan Bojongloa Kaler di lingkungan Pemerintah Kota Bandung Berdasarkan hasil asistensi Pemetaan Kinerja oleh Bappelitbang pada tanggal 02 Juli 2019.

Berdasarkan hasil revidu dan tindaklanjut perbaikan Rencana Strategis Kecamatan Bojongloa Kaler Tahun 2019 tersebut, selanjutnya diuraikan pada tabel berikut :

**Tabel 2.5**  
**Tujuan, Sasaran, Indikator Dan Target Kinerja Hasil Revidu**  
**Kecamatan Bojongloa Kaler Kota Bandung**

NO	TUJUAN	SASARAN	INDIKATOR KINERJA	SATUAN	2019	2020	2021	2022	2023
1	Terlaksananya Pelayanan Publik yang prima	Meningkatnya Kepuasan Masyarakat terhadap Pelayanan Publik	Rata-rata Nilai Indeks Kepuasan Masyarakat (IKM) Kecamatan Bojongloa Kaler	Nilai	78	83.7	83.8	83.9	84
		Meningkatnya peran kelembagaan, masyarakat dalam keamanan dan	Persentase Kelurahan Unggul	%	40	100	100	100	100

		kenyamanan lingkungan							
2	Optimalisasi Tingkat Pemberdayaan Masyarakat	Meningkatnya Pemberdayaan Masyarakat	Tingkat Pemberdayaan Lembaga Kemasyarakatan Kewilayahan	%	50	70	80	88	100

### **Indikator Kinerja Utama Hasil Reviu**

Bersamaan dengan reviu rencana strategis juga dilakukan reviu Indikator Kinerja Utama (IKU) Kecamatan Bojongloa Kaler serta menghasilkan penjelasan tentang Indikator berupa formulasi pengukuran dan kriteria indikator kinerja agar berorientasi hasil.

Berikut ini Indikator Kinerja Utama Kecamatan Bojongloa Kaler hasil reviu berikut penjelasannya yang diuraikan pada tabel berikut :



**Tabel 2.6**  
**Indikator Kinerja Utama, Formulasi Pengukuran dan Kriteria Indikator Kinerja Hasil Reviu**  
**Kecamatan Bojongloa Kaler Kota Bandung Tahun 2019**

NO	SASARAN STRATEGIS	INDIKATOR KINERJA UTAMA	SATUAN	ALASAN	FORMULASI/CARA PENGUKURAN	SUMBER DATA	KETERANGAN/KRITERIA
1	Meningkatnya Kepuasan Masyarakat terhadap Pelayanan Publik Kecamatan Bojongloa Kaler	Rata-rata Nilai Indeks Kepuasan Masyarakat (IKM) Kecamatan Bojongloa Kaler	Nilai	Merupakan IKU/PK dan sebagai salah satu upaya untuk meningkatkan kualitas pelayanan kecamatan dan sebagai bahan penilaian terhadap unsur pelayanan yang masih perlu perbaikan dan menjadi pendorong	Rata-rata IKM Kecamatan dan Kelurahan		Indikator penilaian IKM berdasarkan Permenpan Nomor 14 Tahun 2017 tentang Survei Kepuasan Masyarakat (SKM)

NO	SASARAN STRATEGIS	INDIKATOR KINERJA UTAMA	SATUAN	ALASAN	FORMULASI/CARA PENGUKURAN	SUMBER DATA	KETERANGAN/KRITERIA
				untuk meningkatkan kualitas pelayanannya			
		Persentase temuan BPK/ Inspektorat yang ditindak lanjuti tepat waktu	%	Meminimalisasi temuan dalam rangka mewujudkan Bandung WTP	Persentase Temuan yang ditindaklanjuti terhadap jumlah temuan		Tindaklanjut Temuan Inspektorat/BPK
2	Meningkatnya peran kelembagaan, masyarakat dalam keamanan dan kenyamanan lingkungan	Persentase Kelurahan Unggul	%	Dalam rangka mewujudkan janji Wali Kota dan pelimpahan kewenangan	% kelurahan yang memenuhi kriteria kelurahan unggul terhadap jumlah kelurahan		Kriteria Kelurahan Unggul, memenuhi/melaksanakan minimal 5 dari 12 jenis kondisi di bawah ini : 1. Terbentuknya satwankar kelurahan (Tramtib) a. Ada kepengurusan b. Ada program kerja c. Mengikuti pelatihan

NO	SASARAN STRATEGIS	INDIKATOR KINERJA UTAMA	SATUAN	ALASAN	FORMULASI/CARA PENGUKURAN	SUMBER DATA	KETERANGAN/KRITERIA
							<p>d. Melakukan pemadaman dini bila terjadi kebakaran sebelum pemadam kebakaran datang</p> <p>e. Melakukan penyuluhan/motivasi kepada masyarakat</p> <p>2. Terbentuknya Kampung siaga Bencana (Kagana)</p> <p>a. Ada Kepengurusan</p> <p>b. Gardu Sosial</p> <p>c. Lumbung sosial</p> <p>d. Peta Rawan Bencana</p> <p>e. Melakukan penyuluhan kepada masyarakat kesiapsiagaan bencana</p> <p>3. Pojok Baca/ Taman Baca (Kesos)</p> <p>a. Ada Tim pengelola pojok baca/ Taman Baca</p>

NO	SASARAN STRATEGIS	INDIKATOR KINERJA UTAMA	SATUAN	ALASAN	FORMULASI/CARA PENGUKURAN	SUMBER DATA	KETERANGAN/KRITERIA
							<p>b. Memiliki koleksi buku dange; 30 exp</p> <p>c. Koran2 / majalah langganan kelurahan</p> <p>d. Ada laporan pengunjung 4. Gerakan menyemarakkan tempat ibadah</p> <p>a. petunjuk arah ke masjid b. ada Pengingat/ himbauan sholat berjamaah/ alarm waktu sholat</p> <p>5. Minimal 2 Kader Jumantik tingkat kelurahan (PM)</p> <p>a. SK / SP</p> <p>b. Ada Program Kerja</p> <p>c. Monitoring Rawan Jentik d. Melaksanakan penyuluhan/himbauan per-minggu e.</p>

NO	SASARAN STRATEGIS	INDIKATOR KINERJA UTAMA	SATUAN	ALASAN	FORMULASI/CARA PENGUKURAN	SUMBER DATA	KETERANGAN/KRITERIA
							Pemberantasan Sarang Nyamuk (PSN) 6. Pusat pelayanan dan pemberdayaan perempuan per kelurahan (PM) a. Data terpisah b. Satgas Pengarusutamaan gender (PUG) c. Pelatihan - pelatihan d. Perlindungan bagi perempuan (KDRT) 7. Pusat pelayanan dan kreatifitas anak per kelurahan (tempat bermain anak) (PM) a. Adanya kepengurusan/ kelembagaan dibuktikan dengan SK b. Memiliki data anak

NO	SASARAN STRATEGIS	INDIKATOR KINERJA UTAMA	SATUAN	ALASAN	FORMULASI/CARA PENGUKURAN	SUMBER DATA	KETERANGAN/KRITERIA
							<ul style="list-style-type: none"> <li>c. Memiliki program/ kegiatan pengembangan KLA</li> <li>d. Monitoring dan evaluasi</li> <li>8. Septic Tank Komunal (Ekbang) <ul style="list-style-type: none"> <li>a. Minimal untuk 5 rumah</li> <li>b. Jarak dengan sumber air bersih dange; 11 meter</li> <li>c. Resapan menggunakan pasir, injuk, kerikil/ split, batu karang berongga</li> <li>d. Menggunakan pipa paralon</li> <li>e. Menggunakan bak kontrol</li> </ul> </li> <li>9. Bank sampah per kelurahan (Ekbang)</li> <li>10. Menciptakan 1 koperasi unggul setiap</li> </ul>

NO	SASARAN STRATEGIS	INDIKATOR KINERJA UTAMA	SATUAN	ALASAN	FORMULASI/CARA PENGUKURAN	SUMBER DATA	KETERANGAN/KRITERIA
							<p>kelurahan (Pembentukan satgas anti renternir Tahun 2019) (Ekbang)</p> <p>a. Anggota Koperasi dange; 20 orang</p> <p>b. Adanya perangkat organisasi : Rapat Anggota, Pengurus Pengawas</p> <p>c. Memiliki Akte Pendirian</p> <p>d. Ada usaha simpan pinjam</p> <p>11. Ruas jalan, saluran, kerb dan RTH dalam kondisi terpelihara (Ekbang) Kriteria:</p> <p>a. Kerb terpelihara tidak ada rumput pada nat/ dicat warna hitam putih tidak pudar setiap triwulan</p>

NO	SASARAN STRATEGIS	INDIKATOR KINERJA UTAMA	SATUAN	ALASAN	FORMULASI/CARA PENGUKURAN	SUMBER DATA	KETERANGAN/KRITERIA
							b. Jalan terpelihara/tidak ada rumput liar dan sampah setiap triwulan c. Pada saluran air/kali tidak ada gulma, sedimen dan sampah yang mencolok setiap triwulan d. Tidak ada sumbatan air di bawah jembatan yang disebabkan ambblas e. Taman RW dalam kondisi bersih tidak ada sampah dan tidak ada tumbuhan liar serta memotong daun atau ranting kering f. Melakukan penyiraman pada musim kemarau 12. Pembentukan Koperasi ditempat ibadah (Ekbang) a. Ada Pengurus



NO	SASARAN STRATEGIS	INDIKATOR KINERJA UTAMA	SATUAN	ALASAN	FORMULASI/CARA PENGUKURAN	SUMBER DATA	KETERANGAN/KRITERIA
							b. Ada Anggota c. Ada AD/ART
3	Meningkatnya Pemberdayaan Masyarakat	Tingkat Pemberdayaan Lembaga Kemasyarakatan Unggul	%	Merupakan IKU/PK karena Tugas Pokok dan Fungsi Kecamatan	% Rata rata RW Unggul + LKK Unggul + Siskamling Aktif dibagi 3		% RW Unggul (Metode Pengelolaan Sampah Berbasis Masyarakat dan 7 dari 16 Kriteria RW Unggul) meliputi : Salah satu dari metode pengelolaan sampah berbasis Masyarakat : 1. Terdapat kelompok masyarakat yang mengelola Komposter skala rumah tangga 2. Terdapat kelompok masyarakat yang mengelola bank sampah 3. Terdapat kelompok masyarakat yang mengelola salah satu metode 3 R

NO	SASARAN STRATEGIS	INDIKATOR KINERJA UTAMA	SATUAN	ALASAN	FORMULASI/CARA PENGUKURAN	SUMBER DATA	KETERANGAN/KRITERIA
							<p>4. Terdapat kelompok masyarakat yang mengelola biodigester</p> <p>5. Terdapat kelompok masyarakat yang mengelola sampah dengan metode lainnya selain pengangkutan sampah dari rumah ke TPS Kriteria RW Unggul, terdapat minimal melaksanakan / terdapat 7 dari 16 jenis kondisi di bawah ini :</p> <ol style="list-style-type: none"> <li>1. Satu Kampung Satu Taman Bermain;</li> <li>2. Balai RW/Markas Karang Taruna;</li> <li>3. Sanggar seni Sunda (Jaipongan/Kecapi Suling, perguruan silat, Rebana/Tagoni dll)</li> </ol>

NO	SASARAN STRATEGIS	INDIKATOR KINERJA UTAMA	SATUAN	ALASAN	FORMULASI/CARA PENGUKURAN	SUMBER DATA	KETERANGAN/KRITERIA
							4. Biopori/Sumur resapan tiap rumah dan jalan/gang; 5. Gapura Kujang; 6. Satu Kampung Satu Produk; 7. Kampung Berkebun; 8. Kampung Caang Baranang; 9. MCK komunal; 10. Pavingisasi 11. Gerakan satu rumah satu tanaman; 12. Movie on the move (Layar tancep)/Nonton Bareng 13. Media Kampanye Kampung Unggul 14. Satu Rumah satu jumentik 15. Laporan RW tepat waktu minimal form A :

NO	SASARAN STRATEGIS	INDIKATOR KINERJA UTAMA	SATUAN	ALASAN	FORMULASI/CARA PENGUKURAN	SUMBER DATA	KETERANGAN/KRITERIA
							a. Laporan Kependudukan (Format A1-A5) b. Laporan Program KangPisMan sampah di wilayah RW (Format B dan C) c. Usulan Aspirasi Masyarakat dan Potensi Swadaya Murni 16. RW berdaya a. Ada kepengurusan b. Ada kegiatan pengumpulan ziswa (Zakat, Infak, Shodakoh dan Wakaf) c. Adanya kegiatan sosial yang dibiayai hasil ziswa (zakat, infak, shodakoh dan wakaf) % LKK Unggul Keriteria LKK Aktif :

NO	SASARAN STRATEGIS	INDIKATOR KINERJA UTAMA	SATUAN	ALASAN	FORMULASI/CARA PENGUKURAN	SUMBER DATA	KETERANGAN/KRITERIA
							<p>1. Seluruh Lembaga kemasyarakatan Kecamatan/kelurahan mempunyai rencana/ agenda/program kerja tahunan yang menunjang pembangunan dan pemberdayaan sesuai ruang lingkup LKK (Kecamatan/Kelurahan)</p> <p>2. Minimal 60% Ketua / Pengurus Lembaga kemasyarakatan Kecamatan dan Kelurahan hadir dalam pembahasan musrenbang Kecamatan</p> <p>3. Lembaga Kemasyarakatan Kecamatan/kelurahan melaksanakan minimal 75% dari seluruh</p>

NO	SASARAN STRATEGIS	INDIKATOR KINERJA UTAMA	SATUAN	ALASAN	FORMULASI/CARA PENGUKURAN	SUMBER DATA	KETERANGAN/KRITERIA
							<p>agenda/program kerja yang direncanakan pada tahun berjalan</p> <p>4. Aktif mengikuti kegiatan / lomba/kejuaraan di tingkat Kota minimal 2 kegiatan dalam satu tahun % Siskamling RW Aktif Kriteria Siskamling Aktif :</p> <ol style="list-style-type: none"> <li>1. Adanya Pengurus</li> <li>2. Adanya Kelompok Siskamling</li> <li>3. Adanya Jadwal Siskamling</li> <li>4. Adanya Buku Jaga Kegiatan Siskamling</li> <li>5. Apabila ada kejadian bisa ditindaklanjuti maks 2 jam/ atau diselesaikan</li> </ol>


NO	SASARAN STRATEGIS	INDIKATOR KINERJA UTAMA	SATUAN	ALASAN	FORMULASI/CARA PENGUKURAN	SUMBER DATA	KETERANGAN / KRITERIA
							sendiri (tercatat dalam buku Jaga)

**Tabel 2.7**  
**Tujuan, Sasaran, Indikator dan Target Kinerja**  
**sebelum rewiu dan setelah revisi**  
**Kecamatan Bojongloa Kaler Kota Bandung**

NO	TUJUAN	SASARAN	INDIKATOR KINERJA	Sebelum Reviu					Setelah Revisi				
				TARGET KINERJA PADA TAHUN					TARGET KINERJA PADA TAHUN				
				2019	2020	2021	2022	2023	2019	2020	2021	2022	2023
(1)	(2)	(3)	(4)	(5)	(6)	(7)	(8)	(9)	(10)	(11)	(12)	(13)	(14)
1	Terlaksananya Pelayanan Publik yang prima	Meningkatnya Kepuasan Masyarakat terhadap Pelayanan Publik Kecamatan Bojongloa Kaler	Rata-rata Nilai Indeks Kepuasan Masyarakat (IKM) Kecamatan Bojongloa Kaler	78	81	81,5	82	82,5	78	83,7	83,8	83,9	84
			Persentase temuan BPK/ Inspektorat yang ditindak lanjuti tepat waktu	100	100	100	100	100	100	100	100	100	100



NO	TUJUAN	SASARAN	INDIKATOR KINERJA	Sebelum Reviu					Setelah Revisi				
				TARGET KINERJA PADA TAHUN					TARGET KINERJA PADA TAHUN				
				2019	2020	2021	2022	2023	2019	2020	2021	2022	2023
		Meningkatnya peran kelembagaan, masyarakat dalam keamanan dan kenyamanan lingkungan	Persentase Kelurahan Unggul	40	60,47	60,47	80	100	40	100	100	100	100
2	Optimalisasi Tingkat Pemberdayaan Masyarakat	Meningkatnya Pemberdayaan Masyarakat	Tingkat Pemberdayaan Lembaga Kemasyarakatan Unggul	50	85	86	86	86	50	70	80	88	100



## BAB III

# AKUNTABILITAS KINERJA

Akuntabilitas kinerja adalah kewajiban untuk menjawab dari perorangan, badan hukum atau pimpinan kolektif secara transparan mengenai keberhasilan atau kegagalan dalam melaksanakan misi organisasi kepada pihak-pihak yang berwenang menerima pelaporan akuntabilitas/pemberi amanah. Kecamatan Bojongloa Kaler Kota Bandung selaku pengembal amanah masyarakat melaksanakan kewajiban berakuntabilitas melalui penyajian Laporan Akuntabilitas Kinerja Kecamatan Bojongloa Kaler Kota Bandung yang dibuat sesuai ketentuan yang diamanatkan dalam Peraturan Presiden Nomor 29 Tahun 2014 tentang Sistem Akuntabilitas Kinerja Instansi Pemerintah (SAKIP), Keputusan Kepala LAN Nomor 239/IX/618/2003 tentang Perbaikan Pedoman Penyusunan Pelaporan Kinerja Instansi Pemerintah dan Peraturan Menteri Negara Pendayagunaan Aparatur Negara dan Reformasi Birokrasi Nomor 53 Tahun 2014 tentang Petunjuk Teknis Perjanjian Kinerja, Pelaporan Kinerja dan Tata Cara Reviu atas Laporan Kinerja Instansi Pemerintah. Laporan tersebut memberikan gambaran penilaian tingkat pencapaian target masing-masing indikator sasaran srategis yang ditetapkan dalam dokumen Renstra Tahun 2019-2023 maupun Rencana Kerja Tahun 2019 Sesuai dengan ketentuan tersebut, pengukuran kinerja digunakan untuk menilai keberhasilan dan kegagalan pelaksanaan kegiatan sesuai dengan program, sasaran yang ditetapkan untuk mewujudkan Visi dan Misi Kecamatan Bojongloa Kaler.

### 3.1 Kerangka Pengukuran Kinerja



Pengukuran kinerja digunakan untuk menilai keberhasilan dan kegagalan pelaksanaan kegiatan sesuai dengan program, sasaran yang telah ditetapkan dalam rangka mewujudkan misi dan visi instansi pemerintah.

Pengukuran kinerja dilaksanakan sesuai dengan Keputusan Kepala LAN Nomor 239/IX/618/2004 tentang Perbaikan Pedoman Penyusunan Pelaporan Akuntabilitas Kinerja Instansi Pemerintah; dan Peraturan Menteri Negara Pendayagunaan Aparatur Negara dan Reformasi Birokrasi Nomor 53 Tahun 2014 tentang Petunjuk Teknis Perjanjian Kinerja, Pelaporan Kinerja dan Tata Cara Reviu atas Laporan Kinerja Instansi Pemerintah. Capaian indikator kinerja utama (IKU) diperoleh berdasarkan pengukuran atas indikator kinerjanya masing-masing, sedangkan capaian kinerja sasaran diperoleh berdasarkan pengukuran atas indikator kinerja sasaran strategis, cara penyimpulan hasil pengukuran kinerja pencapaian sasaran strategis dilakukan dengan membuat capaian rata-rata atas capaian indikator kinerja sasaran.

Predikat nilai capaian kinerjanya dikelompokkan dalam skala pengukuran ordinal dengan pendekatan petunjuk pelaksanaan evaluasi akuntabilitas kinerja instansi pemerintah, sebagai berikut :

**Tabel 3.1**



Persentase	Predikat	Kode Warna
< 100%	Tidak Tercapai	Red
= 100%	Tercapai/ Sesuai Target	Green
> 100%	Melebihi Target	Blue

Dan predikat capaian kinerja untuk realisasi capaian kinerja yang tidak tercapai (< 100%) dengan pendekatan Permendagri nomor 54 Tahun 2010, sebagai berikut :

**Tabel 3.2**  
**Pencapaian Kinerja Sasaran Kecamatan Bojongloa Kaler**  
**Kota Bandung Tahun 2020**

No	Kategori/Interpretasi	Rata-Rata % Capaian	Kode Warna
1	Sangat Baik	> 90	Dark Blue
2	Baik	75.00 – 89.99	Green
3	Cukup	65.00 – 74.99	Orange
4	Kurang	50.00 – 64.99	Yellow
5	Sangat Kurang	0 – 49.99	Red

Selanjutnya berdasarkan hasil evaluasi kinerja dilakukan analisis pencapaian kinerja untuk memberikan informasi yang lebih transparan mengenai sebab-sebab tercapai atau tidak tercapainya kinerja yang diharapkan.

Dalam laporan ini, Kecamatan Bojongloa Kaler Kota Bandung dapat memberikan gambaran penilaian tingkat pencapaian target kegiatan dari



masing-masing kelompok indikator kinerja kegiatan, dan penilaian tingkat pencapaian target sasaran dari masing-masing indikator kinerja sasaran yang ditetapkan dalam dokumen Renstra 2019-2023 maupun Rencana Kerja Tahun 2020. Sesuai ketentuan tersebut, pengukuran kinerja digunakan untuk menilai keberhasilan dan kegagalan pelaksanaan kegiatan sesuai dengan program, sasaran yang telah ditetapkan dalam mewujudkan misi dan visi instansi pemerintah. Pelaporan Kinerja ini didasarkan pada Perjanjian Kinerja Kecamatan Bojongloa Kaler Tahun 2020, hasil reviu dan Indikator Kinerja Utama Kecamatan Bojongloa Kaler berdasarkan Keputusan Walikota Bandung Nomor : 060/Kep.497 – Orpad/2019, telah ditetapkan sebanyak 3 sasaran dan sebanyak 3 indikator kinerja (out comes) dengan rincian sebagai berikut :

- Sasaran 1 terdiri dari 1 indikator
- Sasaran 2 terdiri dari 1 indikator
- Sasaran 3 terdiri dari 1 indikator

### **3.2 Capaian Indikator Kinerja Utama**

Dalam rangka mengukur dan peningkatan kinerja serta lebih meningkatnya akuntabilitas kinerja pemerintah, maka setiap instansi pemerintah perlu menetapkan Indikator Kinerja Utama (IKU). Untuk itu pertama kali yang perlu dilakukan instansi pemerintah adalah menentukan apa yang menjadi kinerja utama dari instansi pemerintah yang bersangkutan. Dengan demikian kinerja utama terkandung dalam tujuan dan sasaran strategis instansi pemerintah, sehingga IKU adalah merupakan ukuran keberhasilan dari suatu tujuan dan sasaran strategis instansi pemerintah. Dengan kata lain IKU digunakan sebagai ukuran keberhasilan dari instansi pemerintah yang bersangkutan. Kecamatan Bojongloa Kaler Kota Bandung telah menetapkan Indikator Kinerja Utama untuk Satuan Kerja Perangkat Daerah Nomor ..... tanggal



..... dan melalui Keputusan Walikota Bandung Nomor 060/Kep.497 – Orpad/2019 tentang Indikator Kinerja Utama Pemerintah Kota Bandung dan Indikator Kinerja Utama Perangkat Daerah di Lingkungan Pemerintah Kota Bandung Tahun 2019-2023. Upaya untuk meningkatkan akuntabilitas, Kecamatan Bojongloa Kaler Kota Bandung juga melakukan reviu terhadap Indikator Kinerja Utama, dalam melakukan reviu dengan memperhatikan capaian kinerja, permasalahan dan isu-isu strategis yang sangat mempengaruhi keberhasilan suatu organisasi.

Hasil pengukuran atas indikator kinerja utama Kecamatan Bojongloa Kaler Kota Bandung tahun 2020 menunjukkan hasil sebagai berikut:

**Tabel 3.3**  
**Capaian Indikator Kinerja Utama**  
**Kecamatan Bojongloa Kaler Kota Bandung**  
**Tahun 2020**

No	Indikator Kinerja Utama	Satuan	Target	Realisasi	Capaian %
1	Rata-rata Nilai Indeks Kepuasan Masyarakat (IKM) Kecamatan Bojongloa Kaler	Nilai	83.7	83.83	100.16
2	Persentase Kelurahan Unggul	%	100	100	100.00
2	Tingkat Pemberdayaan Lembaga Kemasyarakatan Kewilayahan	%	50	73.15	146.30

Dari tabel tersebut terlihat bahwa tingkat pencapaian Indikator Kinerja Utama (IKU) dengan rincian Capaian kinerja yang lebih/melampaui target ditunjukkan pada indikator Rata-rata Nilai Indeks Kepuasan Masyarakat (IKM) Kecamatan Bojongloa Kaler, dengan capaian kinerja 100.16 % dan pada indikator Tingkat Pemberdayaan Lembaga Kemasyarakatan Kewilayahan, dengan capaian kinerja 146.30 %.



### 3.3 Pengukuran, Evaluasi dan Analisis Capaian Kinerja Sasaran Strategis

Secara umum Kecamatan Bojongloa Kaler Kota Bandung telah dapat melaksanakan tugas dalam rangka mencapai tujuan dan sasaran yang telah ditetapkan dalam Renstra 2019-2023. Jumlah Sasaran yang ditetapkan untuk mencapai visi dan misi Kecamatan Bojongloa Kaler Kota Bandung Tahun 2019-2023 sebanyak 3 sasaran.

Tahun 2020 adalah tahun ke 2 pelaksanaan Rencana Strategis Kecamatan Bojongloa Kaler, dari sebanyak 3 sasaran strategis dengan sebanyak 3 indikator kinerja yang ditetapkan maka pencapaian kinerja sasaran Kecamatan Bojongloa Kaler Kota Bandung adalah sebagai berikut:

Untuk melihat progress kinerja capaian Sasaran Strategis dan IKU Kecamatan Bojongloa Kaler dapat dilihat pada tabel berikut ini :

**Tabel 3.4**  
**Capaian Indikator Kinerja**  
**Kecamatan Bojongloa Kaler Kota Bandung Tahun 2020**

No	Indikator Kinerja	Satuan	Target	Realisasi	Capaian %
1	Rata-rata Nilai Indeks Kepuasan Masyarakat (IKM) Kecamatan Bojongloa Kaler	Nilai	78	81	103.85
2	Persentase Kelurahan Unggul	%	100	100	100.00
3	Tingkat Pemberdayaan Lembaga Kemasyarakatan Kewilayahan	%	50	64.79	129.58

Berdasarkan tabel di atas dapat dilihat bahwa capaian tertinggi sebesar 129.58% diperoleh oleh Indikator Tingkat Pemberdayaan Lembaga Kemasyarakatan Kewilayahan dan capaian terendah namun





tetap tercapai sebesar 100.00% oleh Indikator Persentase Kelurahan Unggul.

Pengukuran kinerja tersebut di atas dapat diperoleh data dan informasi kinerja Kecamatan Bojongloa Kaler pada beberapa tabel berikut :

**Tabel 3.5**  
**Pencapaian Kinerja Sasaran**  
**Kecamatan Bojongloa Kaler Kota Bandung Tahun 2020**

NO	SASARAN STRATEGIS	CAPAIAN
1	Melebihi/Melampaui Target	66.67 %
2	Sesuai Target	33.33 %
3	Tidak Mencapai Target	0.00 %

Adapun pencapaian kinerja sasaran dirinci dalam tabel, sebagai berikut:

Dari sebanyak 3 Sasaran diatas, pencapaian realisasi indikator kinerja sasaran terhadap target yang sudah ditetapkan sebagai berikut :

**Tabel 3.6**  
**Pencapaian target Misi**

No	Misi	Jumlah Indikator Sasaran	Tingkat Pencapaian					
			Melampaui target		Sesuai Target		Belum Mencapai Target	
			Jumlah	%	Jumlah	%	Jumlah	%
1	Misi 1	2	1	50.00	1	50.00	0	0.00
2	Misi 2	1	1	100.00	0	0.00	0	0.00
	<b>Jumlah</b>	<b>3</b>	<b>2</b>	<b>66.67</b>	<b>1</b>	<b>33.33</b>	<b>0</b>	<b>0.00</b>

Berdasarkan Capaian Target Misi, pada Misi 1 terdapat 2 indikator sasaran dengan capaian 1 indikator melampaui target yaitu indikator Rata-rata Nilai Indeks Kepuasan Masyarakat (IKM) Kecamatan Bojongloa Kaler dan 1 indikator sesuai dengan target yaitu indikator Persentase





Kelurahan Unggul. Sedangkan untuk misi 2 terdapat 1 indikator sasaran yaitu indikator Tingkat Pemberdayaan Lembaga Kemasyarakatan Kewilayahan dengan capaian melampaui target. Dapat disimpulkan, tingkat pencapaian indikator sasaran yang melampaui target sebesar 66.67% dan indikator sasaran yang sesuai dengan target sebesar 33.33%.

Dari sebanyak 3 sasaran dengan sebanyak 3 indikator kinerja, pencapaian kinerja Kecamatan Bojongloa Kaler Kota Bandung dengan rincian sebagai berikut:

**Tabel 3.7**  
**Kategori Pencapaian Indikator Sasaran**

No	Kategori	Jumlah Indikator	Persentase
<b>A.</b>	<b>Misi 1</b>	<b>2</b>	
1	Melebihi/Melampaui Target	1	50.00 %
2	Sesuai Target	1	50.00 %
3	Tidak Mencapai Target	0	0.00 %
<b>B.</b>	<b>Misi 2</b>	<b>1</b>	
1	Melebihi/Melampaui Target	1	100.00 %
2	Sesuai Target	0	0.00 %
3	Tidak Mencapai Target	0	0.00 %

Evaluasi bertujuan agar diketahui pencapaian realisasi, kemajuan dan kendala yang dijumpai dalam rangka pencapaian misi, agar dapat dinilai dan dipelajari guna perbaikan pelaksanaan program/kegiatan di masa yang akan datang. Selain itu, dalam evaluasi kinerja dilakukan pula analisis.


Dalam melakukan evaluasi kinerja, perlu juga digunakan perbandingan-pembandingan antara lain :

- Kinerja nyata dengan kinerja yang direncanakan;



- Kinerja nyata dengan kinerja tahun-tahun sebelumnya;
- Kinerja nyata dengan target akhir renstra;
- Kinerja suatu instansi dengan kinerja instansi lain yang unggul di bidangnya ataupun dengan kinerja sektor swasta;
- Kinerja nyata dengan kinerja di instansi lain atau dengan standar nasional.

Selanjutnya pengukuran kinerja terhadap indikator kinerja yang telah dicapai pada tahun 2020 dan membandingkan antara target dan realisasi pada indikator sasaran dari sebanyak 3 sasaran dan sebanyak 3 indikator kinerja dari sebanyak 2 Misi, sebagaimana telah ditetapkan dalam Renstra Kecamatan Bojongloa Kaler Kota Bandung tahun 2019-2023, analisis pencapaian kinerja dalam pelaksanaan program dan kegiatan secara rinci dapat dilihat sebagai berikut :



### Sasaran 1

Meningkatnya Kepuasan Masyarakat terhadap Pelayanan Publik

Pada sasaran 1 yaitu Meningkatkan Kepuasan Masyarakat terhadap Pelayanan Publik dengan indikator Rata-rata Nilai Indeks Kepuasan Masyarakat (IKM) Kecamatan Bojongloa Kaler merupakan salah satu sasaran yang tercantum dalam IKU/PK dan sebagai salah satu upaya untuk meningkatkan kualitas pelayanan kecamatan dan sebagai bahan penilaian terhadap unsur pelayanan yang masih perlu perbaikan dan menjadi pendorong untuk meningkatkan kualitas pelayanannya.

Pencapaian sasaran 1 dapat dilihat dalam tabel dibawah ini :

**Tabel 3.8**  
**Analisis Pencapaian Sasaran 1**  
**Meningkatnya Kepuasan Masyarakat terhadap Pelayanan Publik**

No	Indikator Kinerja	Satuan	Tahun 2019		%	Tahun 2020		%	Target Akhir Tahun Renstra
			Target	Realisasi		Target	Realisasi		
1	Rata-rata Nilai Indeks Kepuasan Masyarakat (IKM) Kecamatan Bojongloa Kaler	Nilai	78	81	103.85	83.7	83.83	100.16	84



Capaian kinerja nyata indikator 1 "Rata-rata Nilai Indeks Kepuasan Masyarakat (IKM) Kecamatan Bojongloa Kaler" adalah sebesar 83.83 dari target sebesar 83.7 yang direncanakan dalam Perjanjian Kinerja Tahun 2020 sehingga persentase capaian kerjanya adalah 100.16 %, capaian ini melebihi target yang diperjanjikan.

Capaian kinerja nyata indikator 1 "Rata-rata Nilai Indeks Kepuasan Masyarakat (IKM) Kecamatan Bojongloa Kaler" tahun ini menurun 3.69 Point dari capaian tahun sebelumnya yang mencapai 103.85

Tahun 2020 adalah tahun ke 2 renstra, capaian kinerja indikator 1 "Rata-rata Nilai Indeks Kepuasan Masyarakat (IKM) Kecamatan Bojongloa Kaler" tahun ini adalah sebesar 100.16 %, bila dibandingkan dengan target akhir renstra Kecamatan Bojongloa Kaler maka capaian kerjanya mencapai 99.80 %.

### ***✚ Rata-rata Nilai Indeks Kepuasan Masyarakat (IKM) Kecamatan Bojongloa Kaler***

#### **Penjelasan Umum Sasaran Indikator**

Rata rata hasil survey IKM Kecamatan dan Kelurahan merupakan alat pantau kinerja yang dilakukan oleh instansi pemerintah dalam memberikan pelayanan kepada masyarakat yang pengukuran mengacu pada permenpan nomor 14 tahun 2017 tentang Pedoman Penyusunan Survei Kepuasan Masyarakat Unit Penyelenggara Pelayanan Publik.



## **Kinerja Nyata VS Rencana Kerja / tahun berjalan**

Capaian kinerja nyata indikator Rata rata hasil survey IKM Kecamatan dan Kelurahan adalah sebesar 83,83 dari target sebesar 83,7 yang direncanakan dalam Perjanjian Kinerja Tahun 2020. Sehingga persentase capaian kinerjanya adalah 100,16 % atau melampaui target yang diperjanjikan.

### **Kinerja Nyata dengan Tahun Sebelumnya**

Bila dibandingkan tahun berjalan rata rata nilai indeks kepuasan masyarakat kecamatan dan kelurahan sebesar 83.83 dari target 83.7 dengan capaian kinerja sebesar 100,16%, bila dibandingkan dengan realisasi tahun lalu nilainya sebesar 81 dari target 78 dengan capaian sebesar 103,85. Maka dari realisasi mengalami kenaikan dari 81 menjadi 83,83 sedangkan dari segi capaian mengalami penurunan dari 103,85 % menjadi 100,16 % atau mengalami penurunan sebesar 3,69 %.

### **Kinerja Nyata dengan Akhir Tahun Renstra**

Bila rata rata nilai Indeks Kepuasan Masyarakat kecamatan dan kelurahan sebesar 83,83 dari target 83,7 dengan capaian kinerja sebesar 100,16 %, bila dibandingkan dengan target akhir renstra sebesar 84 maka capaian kinerja mencapai 99,80 %.

### **Kinerja Nyata dengan Kinerja Instansi Lain**

Capaian kinerja nyata indikator **Rata rata Indeks Pelayanan/Indeks Kepuasan Masyarakat tahun 2020 sebesar 83,83** bila dibandingkan dengan Kecamatan lainnya di Kota Bandung adalah sebagai berikut:



NO	KECAMATAN	NILAI RATA2 IKM		% CAPAIAN
		TARGET	REALISASI	
1	ANDIR	81.60	83.84	102.75
2	ANTAPANI	80.00	86.08	107.60
3	ARCAMANIK	83.55	83.77	100.26
4	ASTANAANYAR	82.25	82.91	100.80
5	BABAKAN CIPARAY	81.00	82.86	102.30
6	BATUNUNGGAL	83.00	84.30	101.57
7	BANDUNG KIDUL	80.02	86.00	107.47
8	BANDUNG KULON	83.15	83.16	100.01
9	BANDUNG WETAN	82.46	82.66	100.24
10	BUAH BATU	80.00	83.42	104.28
11	BOJONGLOA KALER	83.70	83.83	100.16
12	BOJONGLOA KIDUL	80.20	83.11	103.63
13	CIBEUNYING KALER	86.30	87.67	101.59
14	CIBEUNYING KIDUL	84.34	84.49	100.18
15	CIBIRU	82.21	83.90	102.06
16	CICENDO	85.84	86.27	100.50
17	CIDADAP	80.50	84.16	104.55
18	CINAMBO	82.80	85.81	103.64
19	COBLONG	84.92	87.89	103.50
20	GEDE BAGE	83.55	83.77	100.26
21	KIARACONDONG	82.00	83.23	101.50
22	LENGKONG	82.00	83.02	101.24
23	RANCASARI	81.00	85.74	105.85
24	REGOL	83.50	84.51	101.21
25	MANDALAJATI	81.00	81.86	101.06
26	SUKASARI	80.00	83.42	104.28
27	SUKAJADI	83.00	83.25	100.30
28	SUMUR BANDUNG	79.00	87.89	111.25
29	UJUNG BERUNG	83.20	85.68	102.98
30	PANYILEUKAN	83.40	84.88	101.77
<b>RATA-RATA CAPAIAN 30 KECAMATAN</b>		<b>NILAI RATA2 IKM</b>		<b>102,59%</b>



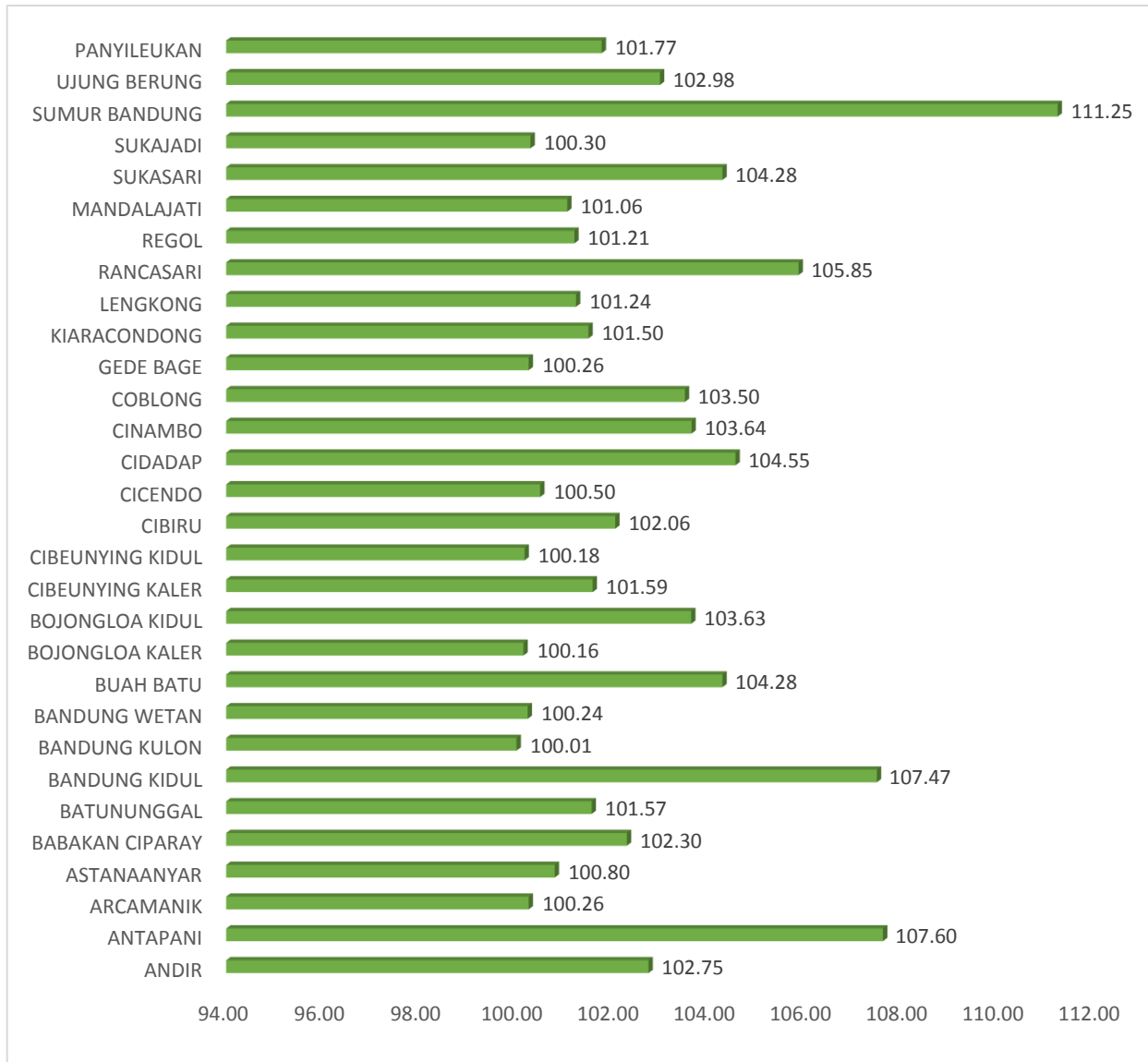


Rata-rata capaian nilai Indeks Kepuasan Masyarakat di 30 Kecamatan se-Kota Bandung adalah 102,59% dengan target dan realisasi yang bervariasi. Dengan demikian capaian nilai Indeks Kepuasan Masyarakat Kecamatan Bojongloa Kaler sebesar 100,16% berada di bawah rata-rata capaian nilai Indeks Kepuasan Masyarakat se-Kota Bandung.

**Tabel 3.10**  
**Rata-rata Nilai Indeks Kepuasan Masyarakat (IKM)**  
**se-Kecamatan Bojongloa Kaler**

NO	KECAMATAN/ KELURAHAN	HASIL SURVEY IKM
1	Bojongloa Kaler	83.7
2	Kopo	84.19
3	Babakan Tarogong	81.79
4	Jamika	85.1
5	Babakan Asih	84.5
6	Suka Asih	83.7
<b>Rata-rata</b>		<b>83.83</b>

Target Rata-rata Nilai Indeks Kepuasan Masyarakat (IKM) se-Kecamatan Bojongloa Kaler adalah 83.7. Perolehan Rata-rata Nilai IKM Tahun 2020 adalah 83.83. Perolehan Nilai tertinggi adalah Kelurahan Babakan Asih dengan nilai 84.5 dan perolehan terendah adalah Kelurahan Babakan Tarogong dengan nilai 81.79.



Sumber : <http://lakip.bandung.go.id>

Dari Grafik diatas dapat dilihat bahwa Nilai Indeks Kepuasan Masyarakat di Kecamatan Bojongloa Kaler berada di bawah rata-rata capaian Indeks Kepuasan Masyarakat se-Kota Bandung, tetapi tidak menjadi Kecamatan dengan capaian Indeks Kepuasan Masyarakat terendah se-Kota Bandung, masih ada Kecamatan yang capaiannya





dibawah Kecamatan Bojongloa Kaler, seperti Kecamatan Bandung Kulon dengan capaian Indeks Kepuasan Masyarakat 100,01%. Namun dibandingkan dengan Kecamatan Sumur Bandung dengan capaian IKM tertinggi yaitu 111,25% masih tertinggal jauh dengan selisih 11,09%. Kecamatan Bojongloa Kaler sendiri memperoleh capaian Indeks Kepuasan Masyarakat sebesar 100.16 jika dibandingkan dengan instansi/kecamatan lain yang memiliki tupoksi yang sama dan jumlah kelurahan yang sama seperti Kecamatan Cibeunying Kidul dengan capaian Indeks Kepuasan Masyarakat 100.18%, maka perolehan capaian Indeks Kepuasan Masyarakat Kecamatan Bojongloa Kaler dan Kecamatan Cibeunying Kidul dapat dikatakan rata atau sama.

### **Faktor Pendukung dan Penghambat serta Solusi**

Faktor Pendukung dalam pencapaian Indeks Kepuasan Masyarakat (IKM) Kecamatan Bojongloa Kaler diantaranya :

1. SOP Pelayanan Telah dilaksanakan dengan baik oleh petugas pelayanan;
2. Persyaratan dan prosedur Pelayanan Publik sudah dipublikasikan sehingga masyarakat dapat mengontrol setiap pelayanan yang diberikan;
3. Sudah adanya Motto Pelayanan dan Ikrar Pelayanan Publik di Kecamatan Bojongloa Kaler;
4. Anggaran yang memadai ditunjang oleh swadaya murni masyarakat;
5. Peran aktif masyarakat Kecamatan Bojongloa Kaler

Faktor Penghambat dalam pencapaian Indeks Kepuasan Masyarakat (IKM) Kecamatan Bojongloa Kaler diantaranya :

1. Kurang Pemahannya warga masyarakat mengenai SOP Pelayanan dan persyaratan dalam pelayanan publik;



2. Masih adanya masyarakat yang menggunakan jasa perantara dalam mengurus dokumen kependudukan dan pelayanan lainnya;
3. Kurangnya koordinasi SKPD terkait dalam pelaksanaan yang beririsan dengan Kecamatan Bojongloa Kaler;
4. Kurangnya kebutuhan jumlah SDM aparatur dalam pengorganisasian kegiatan dan pendokumentasian;
5. kurangnya anggaran Kecamatan dalam memperbaiki sarana dan prasarana pelayanan Publik;
6. Masih adanya pengaduan atas pelayanan publik seperti perihalnya dalam proses pengajuan/ pembuatan e-KTP yang tidak selesai tepat waktu atau mengalami keterlambatan;
7. Sarana dan Prasarana yang kurang representatif.

Untuk mencapai Indeks Kepuasan Masyarakat (IKM) Kecamatan Bojongloa Kaler, pada tahun berikutnya direkomendasikan :

1. Mengajukan tambahan SDM kepada BKPP di Kecamatan Bojongloa Kaler;
2. Penguatan Regulasi dan atau aturan ditetapkan lebihcepat dan dan lebih jelas sehingga tidak menimbulkan multi tafsir SOP, Prosedur dan regulasi mengenai pelayanan public akan dipublikasikan lebih luas kepada masyarakat;
3. Penetapanan peraturan yang mengatur pelaksanaan teknis secara pasti dan lebih awal;
4. Koordinasi SKPD terkait dalam pelaksanaan yang beririsan dengan Kecamatan Bojongloa kaler lebih ditingkatkan;
5. Mengajukan usulan anggaran dalam rangka pemeliharaan sarana dan prasarana pelayanan publik di kecamatan Bojongloa Kaler

### **Analisis atas Efisiensi dan Efektifitas Penggunaan Sumber Daya**

Tingkat efisiensi dan efektifitas kinerja terhadap sasaran 1 yakni Meningkatnya Kepuasan Masyarakat terhadap pelayanan publik



dengan indikator Rata-rata Indeks Kepuasan Masyarakat (IKM) Kecamatan Bojongloa Kaler berhasil mencapai realisasi 83.83 dari target 83.7 dengan persentase 100.16%. Sehingga diperoleh tingkat efisiensi sebesar 5.08% dan tingkat efektifitas sebesar 105.34%.

**Tabel 3.11**  
**Tingkat Efisiensi dan Efektifitas Kinerja Kecamatan Bojongloa Kaler Tahun 2020**

No	Sasaran	Indikator	Satuan	Kinerja			Keuangan			
				Target	Realisasi	%	Program	Pagu	Realisasi	%
1.	Meningkatnya Kepuasan Masyarakat terhadap Pelayanan Publik	Rata-rata Nilai Indeks Kepuasan Masyarakat (IKM)	Nilai	83.7	83.83	100.16	Program pelayanan administrasi perkantoran	1.146.082.290	1.062.542.843	92.71
							Program peningkatan sarana dan prasarana aparatur	709.014.000	534.903.000	75.44
							Program Pengadministrasi Pelayanan Kependudukan dan Pemerintahan	1.722.230.000	1.722.074.000	99.99
							Program Pemeliharaan Sarana dan Prasarana Pekerjaan Umum	1.710.889.300	1.708.628.400	99.87
		Rata-rata capaian 1 indikator				100.16	Total Per Sasaran	5.288.215.590	5.028.148.243	95.08
Tingkat Efisiensi 5.08%										
Tingkat Efektifitas 105.34%										



## **Analisis program/kegiatan yang menunjang keberhasilan ataupun kegagalan pencapaian pernyataan kinerja**

Dalam mencapai Indeks Kepuasan Masyarakat (IKM) Kecamatan Bojongloa Kaler didukung oleh Anggaran Program/ Kegiatan yang bersumber dari DPA Kecamatan Bojongloa Kaler. Pada Tahun 2020, Pagu Anggaran yang mendukung tercapainya Indeks Kepuasan Masyarakat (IKM) Kecamatan Bojongloa Kaler sebesar Rp. 5.288.215.590 dengan Realisasi sebesar Rp. 5.028.148.243 dengan presentase sebesar 95,08%. Program yang mendukung dalam tercapainya sasaran Meningkatnya Kepuasan Masyarakat terhadap pelayanan publik dengan indikator Rata-rata Indeks Kepuasan Masyarakat (IKM) Kecamatan Bojongloa Kaler diantaranya :

1. Program Pelayanan Administrasi Perkantoran dengan persentase sebesar 92,71%;
2. Program Peningkatan Sarana dan Prasarana Aparatur dengan persentase sebesar 75,44%;
3. Program Pengadministrasi Pelayanan Kependudukan dan Pemerintahan dengan persentase sebesar 99,99%;
4. Program Pemelihara Sarana dan Prasarana Pekerjaan Umum dengan persentase sebesar 99,87%.

### **Program dan Kegiatan Capaian Kinerja Sasaran 1**

Capaian kinerja sasaran Meningkatnya Kepuasan Masyarakat terhadap Pelayanan Publik didukung oleh Program :




NO.	PROGRAM	URAIAN/ PENJELASAN
(1)	(2)	(3)
1	Program Pelayanan Administrasi Perkantoran (Program Penunjang)	Output dari Program beserta kegiatan-kegiatan didalamnya adalah tersedianya (jasa komunikasi, sumber daya air, kebutuhan listrik dan internet), jasa kebersihan kantor, jasa perbaikan peralatan kerja, Alat Tulis Kantor (ATK), barang cetakan dan penggandaan, peralatan dan perlengkapan kantor, Bahan bacaan dan Peraturan Perundang- undangan, makanan dan minuman dan Terlaksananya rapat-rapat koordinasi dan konsultasi ke luar daerah
2	Program peningkatan sarana dan prasarana aparatur (Program Penunjang)	Output dari Program beserta kegiatan-kegiatan didalamnya adalah Tersedianya Gedung Kantor yang memadai, Kendaraan dinas operasional yang memadai, Terpeliharanya gedung kantor dan Terpeliharanya kendaraan dinas operasional.
3	Program Pengadministrasi Pelayanan Kependudukan dan Pemerintahan	Output dari Program beserta kegiatan-kegiatan didalamnya adalah Indeks Kepuasan Masyarakat (IKM) Layanan Kependudukan dan Jumlah RT RW yang mendapatkan pembinaan/ yang terbina.
4	Program Pemeliharaan Sarana dan Prasarana Pekerjaan Umum	Output dari Program beserta kegiatan-kegiatan didalamnya adalah Panjang Drainase Terpelihara, Panjang Kerb Terpelihara, dan Jumlah Taman Terpelihara.

Tabel 3.13  
Pagu dan Realisasi Anggaran Tahun 2020 Kecamatan Bojongloa Kaler



No	Program	Pagu Anggaran Tahun 2020	Triwulan 1		Triwulan 2		Triwulan 3		Triwulan 4	
			Realisasi	%	Realisasi	%	Realisasi	%	Realisasi	%
1	2	3	4	5	6	7	8	9	10	11
<b>Sasaran 1</b>	<b>Meningkatnya Kepuasan Masyarakat terhadap Pelayanan Publik</b>									
1	Program pelayanan administrasi perkantoran									
	Kegiatan Penyediaan jasa surat menyurat (Kecamatan Bojongloa Kaler)	1.500.000.00	1.500.000.00	100	1.500.000.00	100	1.500.000.00	100	1.500.000.00	100
1.1	Kegiatan Penyediaan jasa surat menyurat (Kelurahan Babakan Asih)	1.500.000.00	720.000.00	48	720.000.00	48	720.000.00	48	1.500.000.00	100
1.2	Kegiatan Penyediaan jasa surat menyurat (Kelurahan Babakan Tarogong)	2.236.000.00	540.000.00	24.15	540.000.00	24.15	540.000.00	24.15	2.130.000.00	95.26
1.3	Kegiatan Penyediaan jasa surat menyurat (Kelurahan Kopo)	900.000.00	60.000.00	6.67	60.000.00	6.67	60.000.00	6.67	180.000.00	20
1.4	Kegiatan Penyediaan jasa komunikasi, sumber daya air dan listrik (Kecamatan Bojongloa Kaler)	58.560.000.00	10.279.000.00	17.55	20.544.500.00	35.08	36.070.000.00	61.59	53.380.500.00	91.16
1.5	Kegiatan Penyediaan jasa komunikasi, sumber daya air dan listrik (Kelurahan Babakan Asih)	18.664.800.00	1.727.256.00	9.25	5.768.506.00	30.91	7.783.886.00	41.7	13.554.902.00	72.62
1.6	Kegiatan Penyediaan jasa komunikasi, sumber daya air dan listrik (Kelurahan Babakan Tarogong)	27.359.200.00	10.385.052.00	37.96	12.354.981.00	45.16	16.507.378.00	60.34	19.624.527.00	71.73
1.7	Kegiatan Penyediaan jasa komunikasi, sumber daya air dan listrik (Kelurahan Jamika)	17.178.000.00	964.624.00	5.62	3.525.865.00	20.53	6.215.713.00	36.18	10.330.077.00	60.14
1.8	Kegiatan Penyediaan jasa komunikasi, sumber daya air dan listrik (Kelurahan Kopo)	27.359.200.00	2.825.754.00	10.33	6.898.950.00	25.22	8.357.810.00	30.55	16.452.010.00	60.13
1.9										





1.1	Kegiatan Penyediaan jasa komunikasi, sumber daya air dan listrik (Kelurahan Suka Asih)	15.636.800.00	1.686.642.00	10.79	1.686.642.00	10.79	9.133.151.00	58.41	13.077.917.00	83.64
1.11	Kegiatan Penyediaan jasa pemeliharaan dan perizinan kendaraan dinas/operasional (Kecamatan Bojongloa Kaler)	10.898.800.00	1.717.650.00	15.76	1.717.650.00	15.76	4.125.950.00	37.86	10.877.250.00	99.8
1.12	Kegiatan Penyediaan jasa kebersihan kantor (Kecamatan Bojongloa Kaler)	75.455.500.00	7.700.000.00	10.2	19.897.000.00	26.37	35.582.000.00	47.16	72.310.550.00	95.83
1.13	Kegiatan Penyediaan jasa kebersihan kantor (Kelurahan Babakan Asih)	33.651.400.00	2.650.000.00	7.87	7.062.500.00	20.99	11.021.500.00	32.75	33.144.900.00	98.49
1.14	Kegiatan Penyediaan jasa kebersihan kantor (Kelurahan Babakan Tarogong)	26.100.080.00	5.856.000.00	22.44	9.706.000.00	37.19	13.556.000.00	51.94	25.236.600.00	96.69
1.15	Kegiatan Penyediaan jasa kebersihan kantor (Kelurahan Jamika)	26.413.140.00	1.350.000.00	5.11	8.950.000.00	33.88	12.850.000.00	48.65	24.390.000.00	92.34
1.16	Kegiatan Penyediaan jasa kebersihan kantor (Kelurahan Kopo)	18.081.500.00	3.083.000.00	17.05	6.983.000.00	38.62	8.283.000.00	45.81	17.783.000.00	98.35
1.17	Kegiatan Penyediaan jasa kebersihan kantor (Kelurahan Suka Asih)	19.412.200.00	1.250.000.00	6.44	6.250.000.00	32.2	9.150.000.00	47.14	19.408.200.00	99.98
1.18	Kegiatan Penyediaan Jasa Perbaikan Peralatan Kerja (Kecamatan Bojongloa Kaler)	12.000.000.00	2.000.000.00	16.67	2.000.000.00	16.67	2.000.000.00	16.67	11.625.000.00	96.88
1.19	Kegiatan Penyediaan alat tulis kantor (Kecamatan Bojongloa Kaler)	31.183.020.00	0	0	15.248.200.00	48.9	15.248.200.00	48.9	30.072.460.00	96.44
1.2	Kegiatan Penyediaan alat tulis kantor (Kelurahan Babakan Asih)	5.029.100.00	886.500.00	17.63	2.410.600.00	47.93	2.410.600.00	47.93	5.029.100.00	100
1.21	Kegiatan Penyediaan alat tulis kantor (Kelurahan Babakan Tarogong)	7.572.710.00	7.572.000.00	99.99	7.572.000.00	99.99	7.572.000.00	99.99	7.572.000.00	99.99
1.22	Kegiatan Penyediaan alat tulis kantor (Kelurahan Jamika)	6.657.200.00	1.000.000.00	15.02	3.320.000.00	49.87	4.320.000.00	64.89	6.570.000.00	98.69
1.23	Kegiatan Penyediaan alat tulis kantor (Kelurahan Kopo)	7.012.800.00	2.000.000.00	28.52	2.300.000.00	32.8	2.300.000.00	32.8	6.880.000.00	98.11
1.24	Kegiatan Penyediaan alat tulis kantor (Kelurahan Suka Asih)	6.354.700.00	0	0	6.354.700.00	100	6.354.700.00	100	6.354.700.00	100



# Bojongloa Kaler


1.25	Kegiatan Penyediaan barang cetakan dan penggandaan (Kecamatan Bojongloa Kaler)	30.771.740.00	2.702.400.00	8.78	4.272.600.00	13.88	6.334.000.00	20.58	28.821.800.00	93.66
1.26	Kegiatan Penyediaan barang cetakan dan penggandaan (Kelurahan Babakan Asih)	7.293.000.00	2.217.800.00	30.41	2.217.800.00	30.41	2.217.800.00	30.41	7.293.000.00	100
1.27	Kegiatan Penyediaan barang cetakan dan penggandaan (Kelurahan Babakan Tarogong)	7.352.000.00	1.900.000.00	25.84	1.900.000.00	25.84	1.900.000.00	25.84	7.030.000.00	95.62
1.28	Kegiatan Penyediaan barang cetakan dan penggandaan (Kelurahan Jamika)	7.512.000.00	810.000.00	10.78	2.764.000.00	36.79	3.608.000.00	48.03	7.460.400.00	99.31
1.29	Kegiatan Penyediaan barang cetakan dan penggandaan (Kelurahan Kopo)	6.700.000.00	350.000.00	5.22	350.000.00	5.22	350.000.00	5.22	3.800.000.00	56.72
1.3	Kegiatan Penyediaan barang cetakan dan penggandaan (Kelurahan Suka Asih)	8.004.400.00	0	0	0	0	0	0	6.306.800.00	78.79
1.31	Kegiatan Penyediaan komponen instalasi listrik/penerangan bangunan kantor (Kelurahan Babakan Asih)	2.250.500.00	0	0	0	0	0	0	2.250.500.00	100
1.32	Kegiatan Penyediaan komponen instalasi listrik/penerangan bangunan kantor (Kelurahan Jamika)	2.274.000.00	0	0	0	0	0	0	2.274.000.00	100
1.33	Kegiatan Penyediaan komponen instalasi listrik/penerangan bangunan kantor (Kelurahan Kopo)	829.000.00	320.000.00	38.6	320.000.00	38.6	320.000.00	38.6	820.000.00	98.91
1.34	Kegiatan Penyediaan peralatan dan perlengkapan kantor (Kelurahan Babakan Asih)	14.055.000.00	13.860.000.00	98.61	13.860.000.00	98.61	13.860.000.00	98.61	13.860.000.00	98.61
1.35	Kegiatan Penyediaan Bahan Bacaan dan Peraturan Perundang-Undangan (Kecamatan Bojongloa Kaler)	5.478.000.00	400.000.00	7.3	800.000.00	14.6	1.400.000.00	25.56	2.200.000.00	40.16
1.36	Kegiatan Penyediaan Bahan Bacaan dan Peraturan Perundang-Undangan (Kelurahan Babakan Asih)	780.000.00	130.000.00	16.67	260.000.00	33.33	260.000.00	33.33	780.000.00	100
1.37	Kegiatan Penyediaan Bahan Bacaan dan Peraturan Perundang-Undangan (Kelurahan Jamika)	1.980.000.00	330.000.00	16.67	990.000.00	50	1.485.000.00	75	1.980.000.00	100





# Bojongloa Kaler

	Kegiatan Penyediaan Bahan Bacaan dan Peraturan Perundang-Undangan (Kelurahan Kopo)	780.000.00	0	0	0	0	0	0	0	0
1.38	Kegiatan Penyediaan makanan dan minuman (Kecamatan Bojongloa Kaler)	84.800.000.00	10.747.000.00	12.67	21.967.000.00	25.9	27.631.925.00	32.58	84.014.150.00	99.07
1.39	Kegiatan Penyediaan makanan dan minuman (Kelurahan Babakan Asih)	19.624.600.00	6.572.800.00	33.49	6.572.800.00	33.49	6.572.800.00	33.49	19.613.600.00	99.94
1.4	Kegiatan Penyediaan makanan dan minuman (Kelurahan Babakan Tarogong)	20.105.000.00	1.612.000.00	8.02	1.612.000.00	8.02	1.612.000.00	8.02	18.233.000.00	90.69
1.41	Kegiatan Penyediaan makanan dan minuman (Kelurahan Jamika)	13.290.000.00	4.330.000.00	32.58	4.330.000.00	32.58	4.330.000.00	32.58	12.925.000.00	97.25
1.42	Kegiatan Penyediaan makanan dan minuman (Kelurahan Kopo)	13.740.000.00	1.650.000.00	12.01	1.650.000.00	12.01	1.650.000.00	12.01	8.550.000.00	62.23
1.43	Kegiatan Penyediaan makanan dan minuman (Kelurahan Suka Asih)	10.326.400.00	0	0	0	0	0	0	10.326.400.00	100
1.44	Kegiatan Penyediaan Jasa Tenaga Pendukung Administrasi Perkantoran/Teknis Perkantoran (Kecamatan Bojongloa Kaler)	429.000.000.00	71.500.000.00	16.67	178.750.000.00	41.67	280.750.000.00	65.44	413.250.000.00	96.33
1.45	Kegiatan Penyediaan jasa surat menyurat (Kelurahan Jamika)	900.000.00	150.000.00	16.67	225.000.00	25	225.000.00	25	900.000.00	100
1.46	Kegiatan Penyediaan peralatan rumah tangga (Kelurahan Babakan Asih)	740.500.00	245.500.00	33.15	245.500.00	33.15	245.500.00	33.15	740.500.00	100
1.47	Kegiatan Penyediaan Bahan Bacaan dan Peraturan Perundang-Undangan (Kelurahan Babakan Tarogong)	780.000.00	130.000.00	16.67	130.000.00	16.67	130.000.00	16.67	130.000.00	16.67
1.48										
2	Program peningkatan sarana dan prasarana aparatur									
2.1	Kegiatan Pemeliharaan rutin/berkala kendaraan dinas/operasional (Kecamatan Bojongloa Kaler)	658.477.200.00	0	0	83.970.000.00	12.75	167.940.000.00	25.5	488.219.000.00	74.14
2.2	Kegiatan Pemeliharaan Rutin/Berkala Gedung Kantor (Kelurahan Babakan Asih)	19.990.000.00	16.258.000.00	81.33	16.258.000.00	81.33	16.258.000.00	81.33	19.624.000.00	98.17



2.3	Pengadaan dan Pemeliharaan Sarana Prasarana (Kelurahan Babakan Tarogong)	30.546.800.00	0	0	0	0	0	0	0	27.060.000.00	88.59
-----	--	---------------	---	---	---	---	---	---	---	---------------	-------

3 Program Pengadministrasi Pelayanan Kependudukan dan Pemerintahan

3.1	Kegiatan Peningkatan kualitas Pelayanan Administrasi dan Kependudukan kewilayahan (Kecamatan Bojongloa Kaler)	8.610.000.00	0	0	0	0	0	0	0	8.454.000.00	98.19
3.2	Kegiatan Pembinaan RT RW (Kecamatan Bojongloa Kaler)	9.620.000.00	0	0	0	0	0	0	0	9.620.000.00	100
3.3	Kegiatan Pembinaan RT RW (Kelurahan Babakan Asih)	254.400.000.00	42.400.000.00	16.67	106.000.000.00	41.67	148.400.000.00	58.33	0	254.400.000.00	100
3.4	Kegiatan Pembinaan RT RW (Kelurahan Babakan Tarogong)	294.000.000.00	49.000.000.00	16.67	98.000.000.00	33.33	156.000.000.00	53.06	0	294.000.000.00	100
3.5	Kegiatan Pembinaan RT RW (Kelurahan Jamika)	444.000.000.00	37.000.000.00	8.33	185.000.000.00	41.67	222.000.000.00	50	0	444.000.000.00	100
3.6	Kegiatan Pembinaan RT RW (Kelurahan Kopo)	381.600.000.00	63.600.000.00	16.67	159.000.000.00	41.67	222.600.000.00	58.33	0	381.600.000.00	100
3.7	Kegiatan Pembinaan RT RW (Kelurahan Suka Asih)	330.000.000.00	27.500.000.00	8.33	137.500.000.00	41.67	165.000.000.00	50	0	330.000.000.00	100

4 Program Pemeliharaan Sarana dan Prasarana Pekerjaan Umum

4.1	Kegiatan Pemeliharaan Drainase dan Kebersihan Lingkungan (Kecamatan Bojongloa Kaler)	159.268.500.00	17.640.000.00	11.08	82.831.000.00	52.01	105.331.000.00	66.13	0	158.306.000.00	99.4
4.2	Kegiatan Pemeliharaan Drainase dan Kebersihan Lingkungan (Kelurahan Babakan Asih)	300.000.000.00	50.000.000.00	16.67	125.000.000.00	41.67	175.000.000.00	58.33	0	300.000.000.00	100
4.3	Kegiatan Pemeliharaan Drainase dan Kebersihan Lingkungan (Kelurahan Babakan Tarogong)	306.474.600.00	50.000.000.00	16.31	125.000.000.00	40.79	200.000.000.00	65.26	0	306.380.000.00	99.97
4.4	Kegiatan Pemeliharaan Drainase dan Kebersihan Lingkungan (Kelurahan Jamika)	315.000.000.00	27.500.000.00	8.73	131.250.000.00	41.67	210.000.000.00	66.67	0	315.000.000.00	100



KECAMATAN

# Bojongloa Kaler

Kegiatan Pemeliharaan Drainase dan Kebersihan Lingkungan											
4.5	(Kelurahan Kopo)	225.000.000.00	37.500.000.00	16.67	93.750.000.00	41.67	112.500.000.00	50	225.000.000.00	0	100
Kegiatan Pemeliharaan Drainase dan Kebersihan Lingkungan											
4.6	(Kelurahan Suka Asih)	300.000.000.00	50.000.000.00	16.67	125.000.000.00	41.67	175.000.000.00	58.33	300.000.000.00	0	100
4.7	Kegiatan Pengecatan Kerb bahu jalan (Kecamatan Bojongloa Kaler)	31.603.000.00	0	0	0	0	0	0	31.438.000.00	0	99.48
4.8	Kegiatan Pengecatan Kerb bahu jalan (Kelurahan Babakan Asih)	10.958.300.00	0	0	0	0	0	0	10.899.900.00	0	99.47
4.9	Kegiatan Pengecatan Kerb bahu jalan (Kelurahan Jamika)	10.585.300.00	0	0	0	0	0	0	10.494.000.00	0	99.14
4.1	Kegiatan Pengecatan Kerb bahu jalan (Kelurahan Kopo)	10.297.000.00	0	0	0	0	0	0	10.186.000.00	0	98.92
4.11	Kegiatan Pengecatan Kerb bahu jalan (Kelurahan Suka Asih)	10.379.600.00	0	0	0	0	0	0	10.164.000.00	0	97.92
4.12	Pemeliharaan RTH Kecamatan (Kecamatan Bojongloa Kaler)	31.323.000.00	0	0	0	0	0	0	30.760.500.00	0	98.2
<b>Total Per Sasaran</b>		<b>5.288.215.590</b>	<b>656.108.978</b>	<b>12.41</b>	<b>1.865.146.794</b>	<b>35.27</b>	<b>2.652.572.913</b>	<b>50.16</b>	<b>5.028.148.243</b>	<b>0</b>	<b>95.08</b>


  
 KECAMATAN
   
*Bojongloa Kaler*

---

**Dokumentasi Pendukung Sasaran Meningkatnya Kepuasan Masyarakat terhadap Pelayanan Publik**



KEMENTERIAN DALAM NEGERI  
 KEMENTERIAN KEMAHANDBUKAAN, KULTUR DAN PARAWISATA  
 KEMENTERIAN KOMUNIKASI DAN INFORMATIKA

Tanggal Survei : 14 Agustus 2020      Jam Survei : 11.00.00 WIB  
 Lokasi : Kecamatan Bojongloa Kaler

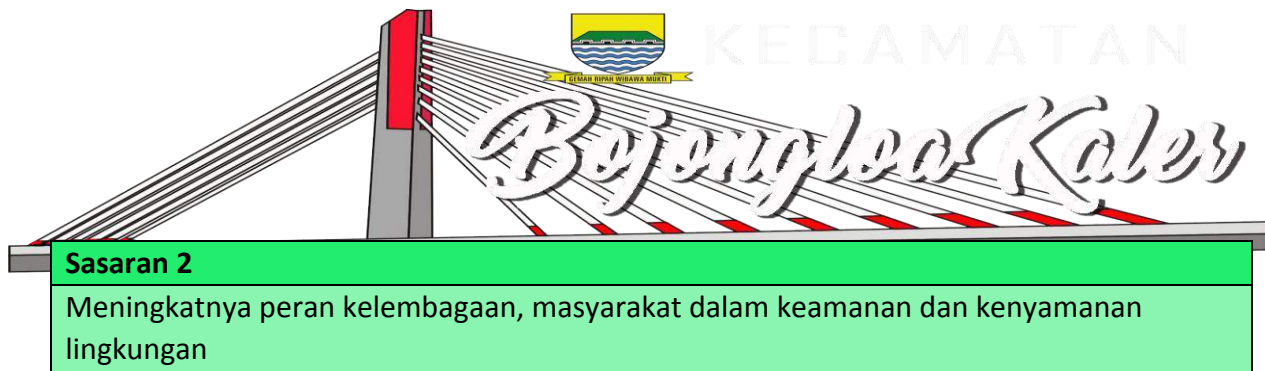
Jenis Kegiatan :  1    2    3    4    5    6    7    8    9    10  
 Jenis Pelayanan :  11    12    13    14    15    16    17    18    19    20  
 Nama Layanan yg Ditinjau :  21    22    23    24    25    26    27    28    29    30

**PENDAPAT RESPONDER TENTANG PELAYANAN**

(Papan skor untuk analisis masalah/masalah/kepuasan)

1. Bagaimana pendapat saudara tentang kepatuhan prosedur pelayanan di unit ini? a. Tidak sesuai b. Kurang sesuai c. Sesuai d. Sangat sesuai	1 2 3 4	2. Bagaimana pendapat saudara tentang ketepatan prosedur pelayanan di unit ini? a. Tidak sesuai b. Kurang sesuai c. Sesuai d. Sangat sesuai	1 2 3 4	3. Bagaimana pendapat saudara tentang kepatuhan waktu dalam memberikan pelayanan? a. Tidak sesuai b. Kurang sesuai c. Sesuai d. Sangat sesuai	1 2 3 4	4. Bagaimana pendapat saudara tentang kepatuhan prosedur pelayanan di unit ini? a. Tidak sesuai b. Kurang sesuai c. Sesuai d. Sangat sesuai	1 2 3 4	5. Bagaimana pendapat saudara tentang kepatuhan prosedur pelayanan di unit ini? a. Tidak sesuai b. Kurang sesuai c. Sesuai d. Sangat sesuai	1 2 3 4	6. Bagaimana pendapat saudara tentang kepatuhan prosedur pelayanan di unit ini? a. Tidak sesuai b. Kurang sesuai c. Sesuai d. Sangat sesuai	1 2 3 4
---	------------------	---	------------------	---	------------------	---	------------------	---	------------------	---	------------------





Pada sasaran 2 yaitu Meningkatkan peran kelembagaan, masyarakat dalam keamanan dan kenyamanan lingkungan dengan indikator Persentase Kelurahan Unggul merupakan salah satu sasaran yang tercantum dalam IKU/PK serta dalam rangka mewujudkan janji Wali Kota dan pelimpahan kewenangan Wali Kota kepada Camat.

Pencapaian sasaran 2 dapat dilihat dalam tabel dibawah ini :

**Tabel 3.14**  
**Analisis Pencapaian Sasaran 2**  
**Meningkatnya Peran Kelembagaan, Masyarakat Dalam Keamanan dan Kenyamanan Lingkungan**

No	Indikator Kinerja	Satuan	Tahun 2019		%	Tahun 2020		%	Target Akhir Tahun Renstra (%)
			Target	Realisasi		Target	Realisasi		
1	Persentase Kelurahan Unggul	%	40	100	250.00	100	100	100.00	100.00

Sasaran Meningkatkan Peran Kelembagaan, Masyarakat dalam Keamanan dan Kenyamanan Lingkungan dapat dilihat dari sebanyak 1 indikator yaitu :

Capaian kinerja nyata indikator 1 "Persentase Kelurahan Unggul" sebesar 100 dari target sebesar 100 yang direncanakan dalam





Perjanjian Kinerja Tahun 2020 sehingga persentase capaian kinerjanya adalah 100.00 %, capaian ini sesuai target yang diperjanjikan.

Capaian kinerja nyata indikator 1 "Persentase Kelurahan Unggul" tahun ini menurun 150.00 Point dari capaian tahun sebelumnya yang mencapai 250.00

Tahun 2020 tahun ke 2 renstra, capaian kinerja indikator 1 "Persentase Kelurahan Unggul" tahun ini adalah sebesar 100.00 %, bila dibandingkan dengan target akhir renstra Kecamatan Bojongloa Kaler maka capaian kinerjanya mencapai 100.00 %.

#### **Persentase Kelurahan Unggul**

##### **Penjelasan Umum Sasaran Indikator**

Kelurahan Unggul merupakan model untuk meningkatkan mutu dan kinerja kelurahan dengan memaksimalkan pembinaan dan keterlibatan dari unsur seksi yang ada ditingkat kecamatan sehingga perkembangannya diharapkan akan lebih cepat terwujud dan terarah dalam mendukung program Pemerintahan Kota Bandung yang pada akhir dapat dijadikan menjadi kelurahan percontohan.

Adapun Kriteria Kelurahan Unggul, yaitu Kelurahan harus memenuhi/melaksanakan minimal 5 dari 13 jenis kondisi di bawah ini :

##### 1. Terbentuknya satwankar kelurahan

- Ada kepengurusan;
- Ada program kerja;
- Mengikuti pelatihan;
- Melakukan pemadaman dini bila terjadi kebakaran sebelum pemadam kebakaran datang;



- Melakukan penyuluhan / motivasi kepada masyarakat.
2. Terbentuknya Kampung siaga Bencana (Kagana)
    - Ada Kepengurusan;
    - Gardu Sosial;
    - Lumbung sosial;
    - Peta Rawan Bencana;
    - Melakukan penyuluhan kepada masyarakat kesiapsiagaan bencana.
  3. Pojok Baca / Taman Baca
    - Ada Tim pengelola pojok baca/Taman Baca;
    - Memiliki koleksi buku  $\geq 30$  exp;
    - Koran2 / majalah langganan kelurahan;
    - Ada laporan pengunjung.
  4. Gerakan menyemarakkan tempat ibadah
    - petunjuk arah ke masjid
    - ada Pengingat /himbauan sholat berjamaah/ alarm waktu sholat
  5. Minimal 2 Kader Jumantik tingkat kelurahan
    - SK / SP;
    - Ada Program Kerja;
    - Monitoring Rawan Jentik;
    - Melaksanakan penyuluhan/ himbauan per-minggu;
    - Pemberantasan Sarang Nyamuk (PSN).
  6. Pusat pelayanan dan pemberdayaan perempuan per kelurahan
    - Data terpilah;
    - satgas Pengarusutamaan gender (PUG);
    - Pelatihan pelatihan;
    - Perlindungan bagi perempuan (KDRT);
  7. Pusat pelayanan dan kreatifitas anak per kelurahan (tempat bermain anak) (PM)



- Adanya kepengurusan/ kelembagaan dibuktikan dengan SK;
- Memiliki data anak;
- Memiliki program/ kegiatan pengembangan KLA;
- Monitoring dan evaluasi.

#### 8. Septic Tank Komunal

- Minimal untuk 5 rumah;
- Jarak dengan sumber air bersih  $\geq 11$  meter;
- Resapan menggunakan pasir, injuk, kerikil/ split, batu karang berongga;
- Menggunakan pipa paralon;
- Menggunakan bak kontrol.

#### 9. Bank sampah per kelurahan

#### 10. Menciptakan 1 koperasi unggul setiap kelurahan (Pembentukan satgas anti renternir Tahun 2019)

- Anggota Koperasi  $\geq 20$  orang;
- Adanya perangkat organisasi : Rapat Anggota, Pengurus Pengawas;
- Memiliki Akte Pendirian;
- Ada usaha simpan pinjam.

#### 11. Ruas jalan, saluran, kerb dan RTH dalam kondisi terpelihara

- Kerb terpelihara tidak ada rumput pada nat/ dicat warna hitam putih tidak pudar setiap triwulan;
- Jalan terpelihara/tidak ada rumput liar dan sampah setiap triwulan;
- Pada saluran air/kali tidak ada gulma, sedimen dan sampah yang mencolok setiap triwulan;
- Tidak ada sumbatan air dibawah jembatan yang disebabkan ambblas;
- Taman RW dalam kondisi bersih tidak ada sampah dan tidak ada tumbuhan liar serta memotong daun atau ranting kering;





- Melakukan penyiraman pada musim kemarau.

#### 12. Pembentukan Koperasi ditempat ibadah

- Ada Pengurus;
- Ada Anggota;
- Ada AD/ART.

#### 13. Siskamling RW Aktif

- Adanya Pengurus;
- Adanya Kelompok Siskamling;
- Adanya Jadwal Siskamling;
- Adanya Buku Jaga Kegiatan Siskamling;
- Apabila ada kejadian bisa ditindaklanjuti maks 2 jam/ atau diselesaikan sendiri (tercatat dalam buku Jaga).

#### **Kinerja Nyata VS Rencana Kerja / tahun berjalan**

Capaian kinerja nyata Persentase Kelurahan Unggul adalah sebesar 100 % dari target sebesar 100 % yang direncanakan dalam Perjanjian Kinerja Tahun 2020 sehingga persentase capaian kinerjanya target sebesar 100 %, dengan demikian capaian kinerjanya sesuai dengan target yang diperjanjikan.



No.	Sasaran	Indikator Sasaran (Outcome)/Indikator Capaian Program	Target	Satuan	Realisasi	Capaian Kinerja (%)	Keterangan	Formulasi Pengukuran
1	2	3	4	5	6	7	8	9
1	Meningkatnya peran kelembagaan, masyarakat dalam keamanan dan kenyamanan lingkungan	Persentase Kelurahan Unggul	100	%	100	250,00 %	<b>5 Kelurahan dari 5 Kelurahan Memenuhi Kriteria Unggul</b>	% Kelurahan yang memenuhi kriteria unggul (Tabulasi Pengukuran Terlampir)

**Tabel 3.16**  
**Checklist Kriteria Indikator Persentase Kelurahan Unggul**

NO	Kriteria Kelurahan Unggul	Kelurahan				
		Kopo	Babakan Tarogong	Jamika	Babakan Asih	Suka Asih
1.	Terbentuknya Satwankar Kelurahan	V	V	V	V	V
2.	Terbentuknya Kampung Siaga Bencana					V
3.	Pojok Baca / Taman Baca	V	V	V	V	V
4.	Gerakan Menyemarakkan Tempat Ibadah		V	V	V	
5.	Minimal 2 Kader Jumantik Tingkat Kelurahan	V	V	V	V	V
6.	Pusat Pelayanan dan Pemberdayaan Perempuan per Kelurahan		V	V	V	V
7.	Pusat Pelayanan dan Kreativitas Anak per Kelurahan (Tempat Bermain Anak)	V	V	V	V	V
8.	Septict Tank Komunal	V	V	V	V	V



NO	Kriteria Kelurahan Unggul	Kelurahan				
		Kopo	Babakan Tarogong	Jamika	Babakan Asih	Suka Asih
9.	Bank Sampah per Kelurahan	V	V	V	V	V
10.	Menciptakan 1 Koperasi Unggul setiap Kelurahan (Pembentukan satgas anti rentenir Tahun 2019)	V	V	V	V	V
11.	Ruas Jalan, Saluran, Kerb, dan RTH dalam Kondisi terpelihara	V		V	V	V
12.	Pembentukan Koperasi di Tempat Ibadah	V	V	V	V	V

Berdasarkan tabel di atas, dapat dilihat bahwa dari 5 Kelurahan semuanya sudah dapat masuk kriteria kelurahan unggul. Namun, yang perlu dijelaskan kembali disini adalah tolak ukurnya, seperti contohnya untuk kriteria Pusat Pelayanan dan Kreativitas Anak per Kelurahan belum semua kelurahan melaksanakan keseluruhan kriteria tersebut. Baru sebatas dengan SK kepuingerusan dan data anak, untuk program dan kegiatannya itu menjadi target pelaksanaan di tahun selanjutnya. Begitupun seperti halnya Septictank Komunal, memang semua Kelurahan sudah melakukan pembangun septictank komunal di beberapa titik, namun yang diharapkan untuk tahun selanjutnya titik pembangunan bertambah sehingga dapat Kota Bandung khususnya Kecamatan Bojongloa Kaler dapat mencapai Open Defecation Free (ODF) 100%.

### **Kinerja Nyata dengan Tahun Sebelumnya**

Bila dibandingkan tahun berjalan Persentase Kelurahan Unggul sebesar 100 % dari target 100 % dengan capaian kinerja sebesar 100 %, jika dibandingkan dengan kinerja nyata tahun sebelumnya dengan realisasi 100% dari target 40% dengan capaian 250%, maka terdapat penurunan



dalam hal capaian dari 250% menjadi 100%, Namun tetap atau konsisten untuk realisasinya sebesar 100%.

### **Kinerja Nyata dengan Akhir Renstra**

Bila realisasi indikator Persentase Kelurahan Unggul dari 5 kelurahan yang ada sebesar 100 % dari target 100 % dengan capaian kinerja sebesar 100 %, bila dibandingkan dengan target akhir renstra sebesar 100 % maka capaian kinerja sebesar 100 % sesuai target yang telah ditentukan atau sudah tercapai 5 kelurahan unggul pada tahun ini.

### **Kinerja Nyata dengan Kinerja Instansi Lain**

Adapun untuk melihat perbandingan capaian kinerja dengan Kecamatan lainnya adalah sebagai berikut :

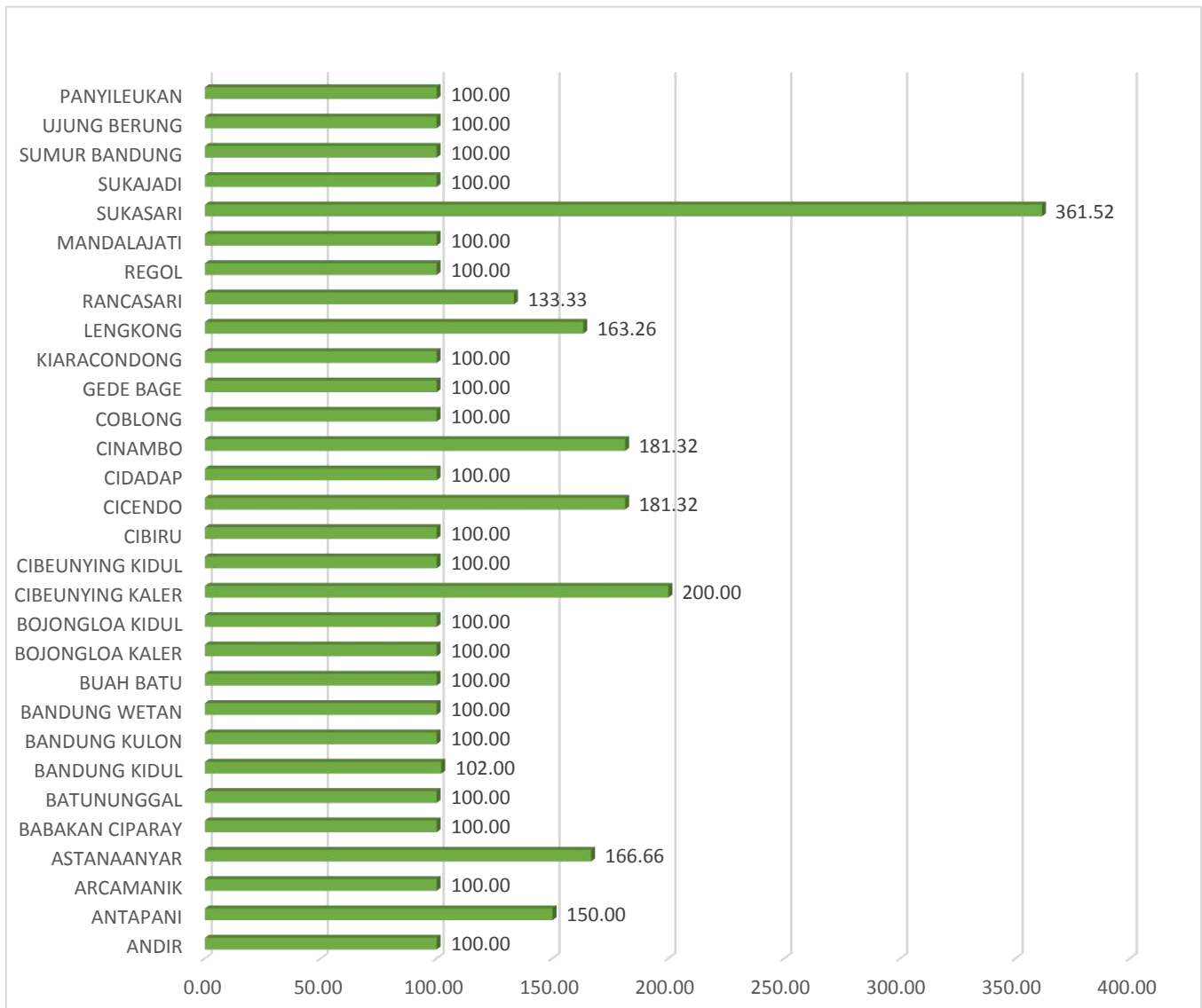
**Tabel 3.17**  
**Tabel Perbandingan Persentase Kelurahan Unggul dengan Kecamatan Lainnya di Kota Bandung Tahun 2020**

NO	KECAMATAN	% KELURAHAN UNGGUL		% CAPAIAN
		TARGET	REALISASI	
1	ANDIR	38.46	38.46	100.00
2	ANTAPANI	50.00	75.00	150.00
3	ARCAMANIK	75.00	75.00	100.00
4	ASTANAANYAR	50.00	83.33	166.66
5	BABAKAN CIPARAY	50.00	50.00	100.00
6	BATUNUNGGAL	50.00	50.00	100.00
7	BANDUNG KIDUL	50.00	51.00	102.00
8	BANDUNG KULON	30.00	30.00	100.00
9	BANDUNG WETAN	75.00	75.00	100.00
10	BUAH BATU	50.00	50.00	100.00
11	BOJONGLOA KALER	100.00	100.00	100.00
12	BOJONGLOA KIDUL	66.66	66.66	100.00



NO	KECAMATAN	% KELURAHAN UNGGUL		% CAPAIAN
		TARGET	REALISASI	
13	CIBEUNYING KALER	25.00	50.00	200.00
14	CIBEUNYING KIDUL	33.33	33.33	100.00
15	CIBIRU	50.00	50.00	100.00
16	CICENDO	55.15	100.00	181.32
17	CIDADAP	66.66	66.66	100.00
18	CINAMBO	55.15	100.00	181.32
19	COBLONG	66.67	66.67	100.00
20	GEDE BAGE	75.00	75.00	100.00
21	KIARACONDONG	50.00	50.00	100.00
22	LENGKONG	35.00	57.14	163.26
23	RANCASARI	75.00	100.00	133.33
24	REGOL	28.57	28.57	100.00
25	MANDALAJATI	75.00	75.00	100.00
26	SUKASARI	25.00	90.38	361.52
27	SUKAJADI	40.00	40.00	100.00
28	SUMUR BANDUNG	66.67	66.67	100.00
29	UJUNG BERUNG	40.00	40.00	100.00
30	PANYILEUKAN	100.00	100.00	100.00
<b>RATA-RATA CAPAIAN 30 KECAMATAN</b>		<b>PERSENTASE KELURAHAN UNGGUL</b>		<b>117.39%</b>

Rata-rata Capaian Persentase Kelurahan Unggul di 30 Kecamatan se-Kota Bandung sebesar 117.39%. Dengan demikian dapat dikatakan Kecamatan Bojongloa Kaler dibawah rata-rata dengan capaian sebesar 100.00%. Namun jika dilihat realisasi sudah dapat dikatakan baik karena sudah mencapai target.



Sumber : <http://lakip.bandung.go.id>

Dari Grafik diatas dapat dilihat bahwa Persentase Kelurahan Unggul di Kecamatan Bojongloa Kaler sebesar 100% berada di bawah rata-rata capaian se-Kota Bandung yang mencapai 117,39%, akan tetapi capaian tersebut sudah mencapai target sesuai dengan yang di perjanjikan. Kecamatan Bojongloa Kaler sendiri memperoleh capaian Persentase





Kelurahan Unggul sebesar 100% jika dibandingkan dengan instansi/kecamatan lain yang memiliki tupoksi yang sama dengan kultur penduduk dan jumlah kelurahan yang tidak jauh berbeda seperti Kecamatan Cibeunying Kidul dengan capaian IKM 100%, maka perolehan capaian IKM Kecamatan Bojongloa Kaler dan Kecamatan Cibeunying Kidul dapat dikatakan rata atau sama.

### **Faktor Pendukung dan Penghambat serta Solusi**

Faktor Pendukung dalam pencapaian indikator Persentase Kelurahan Unggul adalah :

1. Kriteria Kelurahan Unggul sudah diakomodir dalam anggaran DPA;
2. Peran serta aktif masyarakat Kecamatan Bojongloa Kaler dalam mendukung kelurahan unggul;
3. Swadaya murni masyarakat yang mendukung tercapainya kelurahan unggul.

Faktor Penghambat dalam pencapaian indikator Persentase Kelurahan Unggul diantaranya :

1. Kekurangan SDM terutama dalam hal pengorganisasian dan pelaporan kegiatan;
2. Kurangnya Koordinasi antara stake holder terkait pelaksanaan kegiatan yang mendukung kelurahan unggul;
3. Minimnya Anggaran Kecamatan untuk mendukung Kelurahan Unggul;
4. Adanya keterbatasan kegiatan dan anggaran karena adanya pandemi Covid-19.



Solusi untuk hal tersebut diantaranya adalah :

1. Penguatan Kelembagaan agar peran aktif masyarakat lebih meningkat untuk mendukung tercapainya kriteria kelurahan unggul;
2. Mengajukan usulan anggaran yang mengakomodir tercapainya kriteria kelurahan unggul;
3. Mengajukan penambahan SDM aparatur di kewilayahan kepada BKPP;
4. Berkoordinasi secara aktif dengan SKPD terkait pemenuhan kriteria kelurahan unggul.

#### **Analisis atas Efisiensi dan Efektifitas Penggunaan Sumber Daya**


Tingkat efisiensi dan efektifitas kinerja terhadap sasaran 2 yakni Meningkatnya peran kelembagaan, masyarakat dalam keamanan dan kenyamanan lingkungan dengan indikator Persentase Kelurahan Unggul berhasil mencapai realisasi 100% dari target 100% dengan persentase capaian 100%. Sehingga diperoleh tingkat efisiensi sebesar 5.48% dan tingkat efektifitas sebesar 105.79%.

**Tabel 3.18**

**Tingkat Efisiensi dan Efektifitas Kinerja Kecamatan Bojongloa Kaler Tahun 2020**

No	Sasaran	Indikator	Satuan	Kinerja			Keuangan			
				Target	Realisasi	%	Program	Pagu	Realisasi	%
1.	Meningkatnya peran kelembagaan, masyarakat dalam keamanan dan kenyamanan lingkungan	Persentase Kelurahan Unggul	%	100	100	100.00	Program Peningkatan Peran Kelembagaan, masyarakat, keamanan dan kenyamanan lingkungan	1.899.087.990	1.778.684.000	93.66
							Program Perlindungan Sosial Bencana	300.000.000	300.000.000	100.00





	Rata-rata capaian 1 indikator	100.00	Total Per Sasaran	2.199.087.990	2.078.684.000	94.52
Tingkat Efisiensi 5.48%						
Tingkat Efektifitas 105.79%						


**Analisis program/kegiatan yang menunjang keberhasilan ataupun kegagalan pencapaian pernyataan kinerja**

Dalam mencapai indikator Persentase Kelurahan Unggul didukung oleh Anggaran Program/ Kegiatan yang bersumber dari DPA Kecamatan Bojongloa Kaler. Pada Tahun 2020, Pagu Anggaran yang mendukung tercapainya indikator Persentase Kelurahan Unggul di Kecamatan Bojongloa Kaler sebesar Rp. 2.199.087.990 dengan Realisasi sebesar Rp. 2.078.684.000 dengan presentase sebesar 94.52%. Adapun Program yang mendukung tercapainya indikator Presentase Kelurahan Unggul adalah :

1. Program Peningkatan Peran Kelembagaan, masyarakat, keamanan dan kenyamanan lingkungan dengan capaian sebesar 93.66%;
2. Program Perlindungan Sosial Bencana dengan capaian sebesar 100.00%.

**Program dan Kegiatan Capaian Kinerja Sasaran 2**

Capaian kinerja sasaran Meningkatnya Peran Kelembagaan, Masyarakat dalam Keamanan dan Kenyamanan Lingkungan didukung oleh Program :



**Tabel 3.19**  
**Program yang Mendukung Capaian Kinerja Sasaran 2**

<b>NO.</b>	<b>PROGRAM</b>	<b>URAIAN/ PENJELASAN</b>
<b>(1)</b>	<b>(2)</b>	<b>(3)</b>
1	Program Peningkatan Peran Kelembagaan, masyarakat, keamanan dan kenyamanan lingkungan	Program Peningkatan Peran Peran Kelembagaan, Masyarakat, Keamanan dan Kenyamanan Lingkungan Output program beserta kegiatan didalamnya antara lain Pembinaan KUMKM, Koperasi di tempat Ibadah, pelaksanaan MUSRENBANG RKPd, Pembentukan Bank Sampah, Data ODF, Pasukan Gorong-gorong dan Kebersihan untuk pemeliharaan RTH, Pembinaan LINMAS, SATWANKAR, SATGASUS PKL, Kegiatan Penguatan Kelembagaan Swadaya Masyarakat Kewilayahan dalam upaya pembentukan Kader Jumatik, Pokjantal Posyandu dan Pusat Layanan Informasi Pemberdayaan Perempuan dan Anak (PLI-PPA) Kegiatan Peningkatan Kader Kesejahteraan Sosial yaitu monitoring BPNT, Usaha Kesehatan Sekolah (UKS) dan Gerakan Menyemarakkan tempat Ibadah.
2	Program Perlindungan Sosial Bencana	Output dari Program beserta kegiatan-kegiatan didalamnya Kegiatan Penanggulangan penanganan masalah-masalah strategis yang menyangkut tanggap cepat darurat dan kejadian luar biasa yaitu Nasi Bungkus Sabandung untuk warga terdampak Covid-19.



# Bojonglora Kaler

Tabel 3.20  
Ragu Anggaran dan Realisasi Sasaran 2 Kecamatan Bojonglora Kaler

**Sasaran 2 Meningkatnya peran kelembagaan, masyarakat dalam keamanan dan kenyamanan lingkungan**

5	Program Peningkatan Peran Kelembagaan, masyarakat, keamanan dan kenyamanan lingkungan									
5.1	Kegiatan Pemberdayaan KUMKM kewilayahan (Kecamatan Bojonglora Kaler)	16.206.000.00	0	0	0	0	0	0	14.831.000.00	91.52
5.2	Kegiatan Pengendalian Keamanan Lingkungan (Kecamatan Bojonglora Kaler)	316.590.000.00	50.000.000.00	15.79	126.072.500.00	39.82	204.620.000.00	64.63	315.543.000.00	99.67
5.3	Kegiatan Pengendalian Keamanan Lingkungan (Kelurahan Babakan Asih)	110.872.300.00	17.500.000.00	15.78	43.750.000.00	39.46	61.250.000.00	55.24	11.076.300.00	9.99
5.4	Kegiatan Pengendalian Keamanan Lingkungan (Kelurahan Babakan Tarogong)	109.404.400.00	21.904.400.00	20.02	48.154.400.00	44.02	74.404.400.00	68.01	109.404.400.00	100
5.5	Kegiatan Pengendalian Keamanan Lingkungan (Kelurahan Jamika)	165.869.990.00	13.750.000.00	8.29	68.750.000.00	41.45	110.000.000.00	66.32	165.786.500.00	99.95
5.6	Kegiatan Pengendalian Keamanan Lingkungan (Kelurahan Kopo)	180.000.000.00	30.000.000.00	16.67	75.000.000.00	41.67	90.000.000.00	50	180.000.000.00	100
5.7	Kegiatan Pengendalian Keamanan Lingkungan (Kelurahan Sukaasih)	161.905.300.00	12.500.000.00	7.72	62.500.000.00	38.6	87.500.000.00	54.04	161.905.300.00	100
5.8	Kegiatan Penguatan Kelembagaan Swadaya Masyarakat Kewilayahan (Kecamatan Bojonglora Kaler)	431.040.000.00	68.095.000.00	15.8	78.995.000.00	18.33	225.995.000.00	52.43	425.062.500.00	98.61
5.9	Kegiatan Penguatan Kelembagaan Swadaya Masyarakat Kewilayahan (Kelurahan Babakan Asih)	61.800.000.00	11.950.000.00	19.34	25.750.000.00	41.67	39.350.000.00	63.67	61.800.000.00	100
5.1	Kegiatan Penguatan Kelembagaan Swadaya Masyarakat Kewilayahan (Kelurahan Babakan Tarogong)	76.500.000.00	7.200.000.00	9.41	14.400.000.00	18.82	32.625.000.00	42.65	72.900.000.00	95.29
5.11	Kegiatan Penguatan Kelembagaan Swadaya Masyarakat Kewilayahan (Kelurahan Jamika)	78.900.000.00	4.100.000.00	5.2	20.500.000.00	25.98	40.225.000.00	50.98	71.475.000.00	90.59
5.12	Kegiatan Penguatan Kelembagaan Swadaya Masyarakat Kewilayahan (Kelurahan Kopo)	78.000.000.00	8.200.000.00	10.51	20.500.000.00	26.28	37.300.000.00	47.82	78.000.000.00	100
5.13	Kegiatan Penguatan Kelembagaan Swadaya Masyarakat Kewilayahan (Kelurahan Sukaasih)	70.320.000.00	0	0	16.900.000.00	24.03	31.800.000.00	45.22	69.720.000.00	99.15



# Bojongloa Kaler

5.14	Kegiatan peningkatan SDM Kader kesejahteraan sosial (Kecamatan Bojongloa Kaler)	17.930.000.00	8.050.000.00	44.9	8.050.000.00	44.9	8.050.000.00	44.9	17.930.000.00	100
5.15	Kegiatan Penyelenggaraan Musrenbang RKPD kewilayahan (Kecamatan Bojongloa Kaler)	23.750.000.00	5.650.000.00	23.79	23.250.000.00	97.89	23.250.000.00	97.89	23.250.000.00	97.89
<b>6 Program Perlindungan Sosial Bencana</b>										
6.1	Kegiatan Penanganan Masalah-masalah Strategis yang Menyangkut Tanggap Cepat Darurat dan Kejadian Luar Biasa (Kecamatan Bojongloa Kaler)	50.000.000.00	0	0	0	0	0	0	50.000.000.00	100
6.2	Kegiatan Penanganan Masalah-masalah Strategis yang Menyangkut Tanggap Cepat Darurat dan Kejadian Luar Biasa (Kelurahan Babakan Asih)	50.000.000.00	0	0	17.000.000.00	34	50.000.000.00	100	50.000.000.00	100
6.3	Kegiatan Penanganan Masalah-masalah Strategis yang Menyangkut Tanggap Cepat Darurat dan Kejadian Luar Biasa (Kelurahan Babakan Tarogong)	50.000.000.00	0	0	0	0	50.000.000.00	100	50.000.000.00	100
6.4	Kegiatan Penanganan Masalah-masalah Strategis yang Menyangkut Tanggap Cepat Darurat dan Kejadian Luar Biasa (Kelurahan Jamika)	50.000.000.00	0	0	0	0	48.000.000.00	96	50.000.000.00	100
6.5	Kegiatan Penanganan Masalah-masalah Strategis yang Menyangkut Tanggap Cepat Darurat dan Kejadian Luar Biasa (Kelurahan Kopo)	50.000.000.00	0	0	0	0	50.000.000.00	100	50.000.000.00	100
6.6	Kegiatan Penanganan Masalah-masalah Strategis yang Menyangkut Tanggap Cepat Darurat dan Kejadian Luar Biasa (Kelurahan Sukaasih)	50.000.000.00	0	0	0	0	50.000.000.00	100	50.000.000.00	100
<b>Total Per Sasaran</b>		<b>2.199.087.990.00</b>	<b>258.899.400.00</b>	<b>11.77</b>	<b>649.571.900.00</b>	<b>29.54</b>	<b>1.314.369.400.00</b>	<b>59.77</b>	<b>2.078.684.000.00</b>	<b>94.52</b>

  
KECAMATAN  
**Bojongloa Kaler**

---

**Dokumentasi Pendukung Sasaran Meningkatnya Peran kelembagaan,  
Masyarakat dalam Keamanan dan Kenyamanan Lingkungan**



**KARTU WARGA RW 007**

Kecamatan Bojongloa Kaler  
Kota Bandung

---

No. 007/007/2017


Nama Kepala Keluarga: ...

No	Nama	Alamat
1	...	...
2	...	...
3	...	...
4	...	...

Kecamatan Bojongloa Kaler  
Kota Bandung

Materai





### Sasaran 3

#### Meningkatnya Pemberdayaan Masyarakat

Pada sasaran 3 yaitu Meningkatkan Pemberdayaan Masyarakat dengan indikator Tingkat Pemberdayaan Lembaga Kemasyarakatan Kewilayahan merupakan salah satu sasaran yang tercantum dalam IKU/PK dikarenakan berkaitan dengan tugas, pokok, dan fungsi Kecamatan.

Pencapaian sasaran 3 dapat dilihat dalam tabel dibawah ini :

**Tabel 3.21**  
**Analisis Pencapaian Sasaran 3**  
**Meningkatnya Pemberdayaan Masyarakat**

No	Indikator Kinerja	Satuan	Tahun 2019		%	Tahun 2020		%	Target Akhir Renstra (%)
			Target	Realisasi		Target	Realisasi		
1	Tingkat Pemberdayaan Lembaga Kemasyarakatan Kewilayahan	%	50	64.79	129.58	50	73.15	146.30	100.00

Sasaran Meningkatkan Pemberdayaan Masyarakat dapat dilihat dari sebanyak 1 indikator yaitu :

Capaian kinerja nyata indikator 1 "Tingkat Pemberdayaan Lembaga Kemasyarakatan Kewilayahan" sebesar 73.15 dari target sebesar 50 yang direncanakan dalam Perjanjian Kinerja Tahun 2020 sehingga



persentase capaian kinerjanya adalah 146.30 %, capaian ini melebihi target yang diperjanjikan.

Capaian kinerja nyata indikator 1 "Tingkat Pemberdayaan Lembaga Kemasyarakatan Kewilayahan" tahun ini meningkat 16.72 Point dari capaian tahun sebelumnya yang mencapai 129.58

Tahun 2020 adalah tahun ke 2 renstra, capaian kinerja indikator 1 "Tingkat Pemberdayaan Lembaga Kemasyarakatan Kewilayahan" tahun ini adalah sebesar 146.30 %, bila dibandingkan dengan target akhir renstra Kecamatan Bojongloa Kaler maka capaian kinerjanya mencapai 73.15 %.

#### **Tingkat Pemberdayaan Lembaga Kemasyarakatan**

##### **Penjelasan Umum Sasaran Indikator**

Nilai Unsur Tingkat Pemberdayaan Lembaga Kemasyarakatan diperoleh dari pengukuran pemberdayaan masyarakat yang dilakukan 5 kelurahan yang ada diwilayah Kecamatan Bojongloa Kaler.

Nilai tingkat lembaga kemasyarakatan = (% RW Unggul + % PKK Unggul + % Karang Taruna Unggul + % LPM Unggul) dibagi 4

% RW UNGGUL = Minimal memenuhi salah satu metode Pengolahan Sampah Berbasis Masyarakat dan 50 % Kegiatan Anggaran Pemberdayaan RW mendukung tercapainya Program Kerja Walikota dan RPJMD Kota Bandung

% PKK Unggul = Kriteria PKK Unggul Minimal 60 % kegiatan anggaran Pemberdayaan PKK untuk mendukung tercapainya Program Kerja Walikota dan RPJMD Kota Bandung



% Karta Unggul = Minimal 60 % kegiatan anggaran Pemberdayaan Karang Taruna untuk mendukung tercapainya Program Kerja Walikota dan RPJMD Kota Bandung

% LPM Unggul = Minimal 60 % kegiatan anggaran Pemberdayaan LPM untuk mendukung tercapainya Program Kerja Walikota dan RPJMD Kota Bandung.

### **Kriteria RW Unggul**

(Minimal memenuhi salah satu metode Pengolahan Sampah Berbasis Masyarakat dan 50 % Kegiatan Anggaran Pemberdayaan RW mendukung tercapainya Program Kerja Walikota dan RPJMD Kota Bandung)

Salah satu dari metode pengelolaan sampah berbasis Masyarakat :

1. Terdapat kelompok masyarakat yang mengelola Komposter skala rumah tangga;
2. Terdapat kelompok masyarakat yang mengelola bank sampah;
3. Terdapat kelompok masyarakat yang mengelola salah satu metode 3 R;
4. Terdapat kelompok masyarakat yang mengelola biodigester;
5. Sosialisasi dan Pemanfaatan sampah menjadi berguna;
6. Terdapat kelompok masyarakat yang mengelola sampah dengan metode lainnya

**RW Unggul** adalah RW yang 50 % Kegiatan Anggaran Pemberdayaan RW untuk mendukung tercapainya Program Kerja Walikota dan RPJMD Kota Bandung dengan jenis-jenis kegiatan dibawah ini :

1. Sosialisasi Pemanfaatan Teknologi Tepat Guna Usaha dan Ekonomi Produktif;
2. Urban Farming;





3. Koperasi RW Juara (Pembentukan satgas anti renternir);
4. Laporan RW tepat waktu minimal form A :
  - a. Laporan Kependudukan (Format A1-A5);
  - b. Laporan Program KangPisMan sampah di wilayah RW (Format B dan C);
  - c. Usulan Aspirasi Masyarakat dan Potensi Swadaya Murni
5. Koperasi di Sarana ibadah
  - a. Memiliki Anggota;
  - b. Memiliki Kepengurusan;
  - c. Memiliki AD/ART
6. Gerakan menyemarakkan tempat ibadah antara lain :
  - a. Sholat magrib dan atau shubuh berjamaah;
  - b. Kegiatan pengajian;
  - c. Mengaktifkan remaja masjid;
  - d. Masjid sebagai sarana berkumpul/silahturahmi
7. RW berdaya
  - a. Ada kepengurusan;
  - b. Ada kegiatan pengumpulan ziswa (Zakat, Infak, Shodakoh dan Wakaf);
  - c. Adanya kegiatan sosial/pembangunan di RW yang dibiayai hasil ziswa (zakat, infak, shodakoh dan wakaf)
8. Perpustakaan RW (Warga Gemar Membaca);
9. 1 rumah 1 Kader Jumantik;
10. Produk Unggulan berbasis Pemberdayaan Masyarakat;
11. Taman Tematik ramah disabilitas;
12. Biopori/Sumur resapan pada jalan/gang;
13. 50 Penanaman Pohon;
14. Sosialisasi Perencanaan Pemberdayaan;
15. Perbaikan/Pemeliharaan Sarana Prasarana Jalan;



16. Perbaikan/Pemeliharaan Sarana Prasarana Saluran Air;
17. Kelompok Lansia Sehat;
18. Posyandu Purnama :
  - a. Kegiatan lebih dari 8 kali
  - b. Kader lebih dari 5 orang
  - c. Cakupan 5 kegiatan utama lebih dari 50 % :
    - KIA
    - KB
    - Imunisasi
    - Gizi
    - Pencegahan dan Penanggulangan Diare
  - d. Ada Dana sehat
19. RW Siaga Bencana/ Siaga Bencana;
20. Siskamling Aktif

### **% PKK Unggul**

Kriteria PKK Unggul Minimal 60 % kegiatan anggaran Pemberdayaan PKK untuk mendukung tercapainya Program Kerja Walikota dan RPJMD Kota Bandung dengan jenis-jenis kegiatan dibawah ini :

1. Mempunyai rencana/ agenda/ program kerja tahunan yang menunjang pembangunan dan pemberdayaan sesuai ruang lingkup PKK;
2. Melaksanakan Sosialisasi Teknologi Tepat Guna;
3. Melaksanakan penyuluhan KangPisMan;
4. Sosialisasi/pembinaan bina keluarga;
5. Sosialisasi ketertiban lingkungan;
6. Sosialisasi Kewirausahaan bagi anggota UP2K-PKK;
7. Koperasi PKK;



8. Gerakan kebersihan dan pemanfaatan sampah;
9. Pembinaan Posyandu

#### **% Karang Taruna Unggul**


Kriteria Karang Taruna Unggul Minimal 60 % kegiatan anggaran Pemberdayaan Karang Taruna untuk mendukung tercapainya Program Kerja Walikota dan RPJMD Kota Bandung dengan jenis-jenis kegiatan dibawah ini :

1. Mempunyai rencana/ agenda/ program kerja tahunan yang menunjang pembangunan dan pemberdayaan sesuai ruang lingkup Karang Taruna;
2. Membentuk dan melaksanakan Kagana;
3. Melakukan pelatihan UED SP;
4. Melakukan sosialisasi TTG;
5. Melakukan sosialisasi pengolahan sampah;
6. Pendataan PMKS dan PSKS;
7. Sosialisasi Pencegahan dan Penanggulangan bencana;
8. Event Olah raga;
9. Pusat pelayanan dan kreatif remaja (co-working space Kelurahan).

#### **% LPM UNGGUL**

Kriteria LPM Unggul Minimal 60 % kegiatan anggaran Pemberdayaan LPM untuk mendukung tercapainya Program Kerja Walikota dan RPJMD Kota Bandung dengan jenis-jenis kegiatan dibawah ini :

1. Mempunyai rencana/ agenda/ program kerja tahunan yang menunjang pembangunan dan pemberdayaan sesuai ruang lingkup Karang Taruna;
2. Melaksanakan pembinaan RW siaga;
3. Melaksanakan BBGRM;



4. Pendataan profil kelurahan;
5. Sosialisasi perencanaan partisipasi pembangunan;
6. Rembug warga kelurahan (Musrenbang tingkat kelurahan);
7. Sosialisasi Pemanfaatan teknologi tepat guna;
8. Pendataan partisipasi/swadaya masyarakat di lingkup RW.

### **Kinerja Nyata VS Rencana Kerja / tahun berjalan**

Capaian kinerja nyata Tingkat Pemberdayaan Lembaga Kemasyarakatan adalah realisasi sebesar 73.15 % dari target sebesar 50,00 % yang direncanakan dalam Perjanjian Kinerja Tahun 2020 sehingga persentase capaian kinerjanya adalah 146,30% atau melebihi target yang diperjanjikan.

**Tabel 3.22**  
**Nilai Unsur Tingkat Pemberdayaan Lembaga Kemasyarakatan**  
**Kecamatan Bojongloa Kaler**  
**Tahun 2020**

NO	KELURAHAN	NILAI UNSUR TINGKAT PEMBERDAYAAN LEMBAGA KEMASYARAKATAN (%)				
		% RW UNGGUL	% PKK UNGGUL	% KARANG UNGGUL	% LPM UNGGUL	RATA - RATA
(1)	(2)	(3)	(4)	(5)	(6)	(7)
1	Kopo	44,74	93,33	91,67	100,00	96,25
2	Babakan Tarogong	47,37	57,14	75,00	75,00	37,50
3	Jamika	46,97	66,67	80,00	83,33	57,50
4	Babakan Asih	86,96	76,92	81,82	87,50	82,99
5	Sukaasih	100,00	100,00	100,00	94,59	73,65
<b>RATA RATA PER UNSUR</b>		<b>65,21</b>	<b>78,81</b>	<b>85,70</b>	<b>88,08</b>	<b>73,15</b>
<b>Kinerja Tingkat Pemberdayaan Lembaga Kemasyarakatan</b>						

Sumber data : Kelurahan se- Kecamatan Bojongloa Kaler



Bila capaian kinerja nyata indikator tingkat pemberdayaan lembaga masyarakat yang memiliki realisasi sebesar 73,15% dari target sebesar 50% dengan tingkat capaian sebesar 146,30 % bila dibandingkan dengan capaian tahun 2019 atau tahun sebelumnya dengan realisasi 64,79 dan capaian kinerja nyata Kecamatan Bojongloa Kaler sebesar 129,58 % maka baik dalam realisasi maupun capaian mengalami peningkatan. Untuk realisasi mengalami peningkatan sebesar 8,36% dan capaian mengalami peningkatan sebesar 16,72%.

#### **Kinerja Nyata dengan Akhir Renstra**

Bila capaian kinerja nyata tingkat pemberdayaan lembaga kemasyarakatan yang realisasi sebesar 73,15 % dari target sebesar 50 % dengan capaian 146,30 % bila dibandingkan dengan target akhir renstra kecamatan dari target akhir renstra 100 %. Maka pada tahun 2020 capaian kinerja tingkat pemberdayaan lembaga kemasyarakatan sudah mencapai 73,15% untuk mencapai 100% di akhir tahun Renstra. Sehingga perlu adanya peningkatan perencanaan untuk target Tingkat Pemberdayaan Lembaga Kemasyrakatan pada tahun 2021.

#### **Kinerja Nyata dengan Kinerja Instansi Lain**


Bila capaian tingkat pemberdayaan lembaga kemasyarakatan tahun 2020 dibandingkan dengan OPD lain (Kecamatan) lain yang memiliki tugas dan fungsi yang sama maka :



**Tabel 3.23**  
**Data Perbandingan Tingkat Pemberdayaan Lembaga Masyarakat**  
**Tahun 2020**

NO	NAMA SKPD / UNIT KERJA	UNSUR PENILAIAN JUARA		
		Target	Realisasi	Capaian %
1	ANDIR	56.36	57.93	102.79
2	ANTAPANI	50.00	75.24	150.48
3	ARCAMANIK	63.68	63.68	100.00
4	ASTANAANYAR	59.00	61.33	103.95
5	BABAKAN CIPARAY	79.00	80.50	101.90
6	BATUNUNGGAL	70.00	68.69	98.13
7	BANDUNG KIDUL	60.00	69.28	115.47
8	BANDUNG KULON	83.50	83.50	100.00
9	BANDUNG WETAN	57.22	57.22	100.00
10	BUAH BATU	61.85	61.85	100.00
11	BOJONGLOA KALER	50.00	73.15	146,30
12	BOJONGLOA KIDUL	50.00	60.10	120.20
13	CIBEUNYING KALER	15.98	15.98	100.00
14	CIBEUNYING KIDUL	44.86	46.55	103.77
15	CIBIRU	75.00	78.70	104.93
16	CICENDO	82.50	84.22	102.08
17	CIDADAP	65.87	68.48	103.96
18	CINAMBO	82.50	84.22	102.08
19	COBLONG	92.04	92.58	100.59
20	GEDE BAGE	63.68	63.68	100.00
21	KIARACONDONG	42.56	42.56	100.00
22	LENGKONG	50.00	59.13	118.26
23	RANCASARI	76.00	76.00	100.00





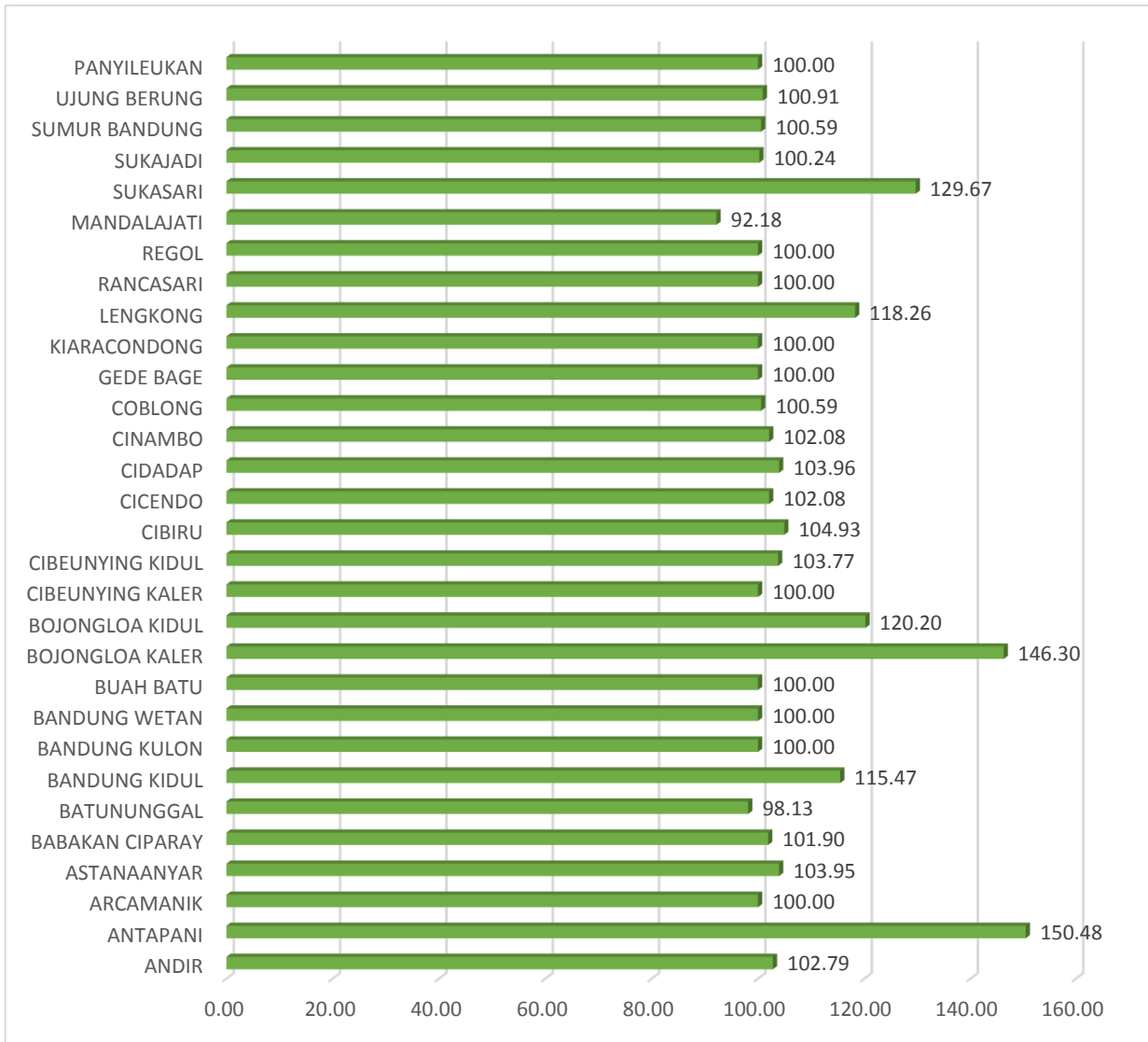
NO	NAMA SKPD / UNIT KERJA	UNSUR PENILAIAN JUARA		
		Target	Realisasi	Capaian %
24	REGOL	36.17	36.17	100.00
25	MANDALAJATI	77.00	70.98	92.18
26	SUKASARI	75.00	97.25	129.67
27	SUKAJADI	78.14	78.33	100.24
28	SUMUR BANDUNG	92.04	92.58	100.59
29	UJUNG BERUNG	60.61	61.16	100.91
30	PANYILEUKAN	35.31	35.31	100.00
<b>Rata-Rata Capaian Tingkat Lembaga Pemberdayaan Lembaga Kemasyarakatan</b>				<b>105.86</b>

Berdasarkan tabel diatas dapat kita lihat bahwa Kecamatan Bojongloa Kaler dengan capaian 146,30% dan rata-rata capaian Tingkat Pemberdayaan Lembaga Kemasyarakatan adalah 105,86% maka Kecamatan Bojongloa Kaler sudah melebihi dari rata-rata capaian se-Kota Bandung. Untuk Kecamatan dengan capaian tertinggi yaitu Kecamatan Antapani dengan capaian sebesar 150,48% dan paling rendah Kecamatan Mandalajati dengan capaian sebesar 92,18%. Jika dibandingkan dengan instansi/kecamatan lain yang memiliki tupoksi yang sama dan jumlah kelurahan yang tidak jauh berbeda seperti Kecamatan Cibeunying Kidul dengan capaian Tingkat Pemberdayaan Lembaga Kemasyarakatan sebesar 103,77%, maka perolehan capaian Tingkat Pemberdayaan Lembaga Kemasyarakatan Kecamatan Bojongloa Kaler sudah melebihi capaian Kecamatan Cibeunying Kidul.



**Grafik 3.3**

**Grafik Perbandingan Tingkat Pemberdayaan Lembaga Kemasyarakatan dengan Kecamatan Lainnya di Kota Bandung Tahun 2020**



Sumber : <http://lakip.bandung.go.id>





Dari Grafik diatas dapat dilihat bahwa Tingkat Pemberdayaan Lembaga Kemasyarakatan di Kecamatan Bojongloa Kaler sebesar 146,30% berada di atas rata-rata capaian se-Kota Bandung yang sebesar 105,86%. Kecamatan Bojongloa Kaler termasuk peringkat ke 2 tertinggi dalam capaian Tingkat Pemberdayaan Lembaga Kemasyarakatan, peringkat pertama diraih oleh Kecamatan Antapani dengan capaian sebesar 150,48% dan Kecamatan dengan capaian terendah yaitu Kecamatan Mandalajati dengan capaian 92,18. Jika dibandingkan dengan instansi/kecamatan lain yang memiliki tupoksi yang sama dan jumlah kelurahan yang sama seperti Kecamatan Cibeunying Kidul dengan capaian Tingkat Pemberdayaan Lembaga Kemasyarakatan 103,66%, maka perolehan capaian TPLK Kecamatan Bojongloa Kaler berada di atas capaian Kecamatan Cibeunying Kidul.

#### **Faktor Pendukung dan Penghambat serta Solusi**

Faktor Pendukung dalam pencapaian indikator Tingkat Pemberdayaan Lembaga Kemasyarakatan adalah :

1. Sudah dilakukan perencanaan yang baik karena sudah tercantum dalam sub kegiatan di DPA Program Pemberdayaan Kewilayahan.
2. Anggaran yang tidak memadai, namun ditunjang oleh swadaya murni masyarakat;
3. Peran aktif masyarakat kecamatan Bojongloa Kaler.

Faktor Penghambat dalam pencapaian indikator Tingkat Pemberdayaan Lembaga Kemasyarakatan diantaranya :

1. Peraturan yang mengatur pelaksanaan teknis berubah-ubah;
2. Kurangnya Koordinasi SKPD terkait dalam pelaksanaan yang beririsan dengan Kecamatan Bojongloa Kaler;



3. Kurangnya kebutuhan jumlah SDM aparatur dalam pengorganisasian kegiatan dan pendokumentasian;
4. Komponen dalam aplikasi e-budgeting belum mengakomodasi semua kebutuhan masyarakat dan LKK;
5. Keterbatasan kegiatan dan anggaran yang disebabkan adanya pandemi Covid-19.

Untuk meningkatkan capaian indikator tingkat pemberdayaan lembaga kemasyarakatan berdasarkan hasil evaluasi dan analisis tersebut diatas, maka untuk kedepannya direkomendasikan/solusi/rencana aksi pada tahun berikut adalah :

1. Melakukan pemahaman bersama terkait kriteria dan pemahaman istilah yang terkait dengan perencanaan;
2. Dapat lebih mengarahkan kembali kepada pejabat struktural baik di kecamatan maupun dikelurahan dalam membuat perencanaan anggaran yang dapat mendukung pencapaian IKI dan mendukung tercapainya RPJMD;
3. Menerbitkan Surat Edaran Camat Bojongloa Kaler mengenai anjuran untuk para RW dan Ketua LKK agar menyesuaikan dengan program prioritas pemerintah Kota Bandung

### **Analisis atas Efisiensi dan Efektifitas Penggunaan Sumber Daya**

Tingkat efisiensi dan efektifitas kinerja terhadap sasaran 3 yakni Meningkatnya Pemberdayaan Masyarakat dengan indikator Tingkat Pemberdayaan Lembaga Kemasyarakatan berhasil mencapai realisasi 73.15% dari target 50% dengan persentase capain 146,30%. Sehingga diperoleh tingkat efisiensi sebesar 51,19% dan tingkat efektifitas sebesar 153,82%.



No	Sasaran	Indikator	Satuan	Kinerja			Keuangan			
				Target	Realisasi	%	Program	Pagu	Realisasi	%
1.	Meningkatnya Pemberdayaan Masyarakat	Tingkat Pemberdayaan Lembaga Kemasyarakatan	%	50	73.15	146.30	Program Pemberdayaan Kewilayahan	3.839.559.805	3.651.860.290	95.11
		Rata-rata capaian 1 indikator				146.30	Total Per Sasaran	3.839.559.805	3.651.860.290	95.11
Tingkat Efisiensi 51.19%										
Tingkat Efektifitas 153.82%										

### **Analisis program/kegiatan yang menunjang keberhasilan ataupun kegagalan pencapaian pernyataan kinerja**

Dalam mencapai indikator Tingkat Pemberdayaan Lembaga Kemasyarakatan didukung oleh Anggaran Program/ Kegiatan yang bersumber dari DPA Kecamatan Bojongloa Kaler. Pada Tahun 2020, Pagu Anggaran yang mendukung tercapainya indikator Tingkat Pemberdayaan Lembaga Kemasyarakatan di Kecamatan Bojongloa Kaler sebesar Rp. 3.839.559.805 dengan Realisasi sebesar Rp. 3.651.860.290 dengan presentase sebesar 95,11%. Adapun program yang mendukung tercapainya indikator Tingkat Pemberdayaan Lembaga Kemasyarakatan diantaranya :

1. Program Pemberdayaan Kewilayahan dengan capaian sebesar 95,11%.

### **Program dan Kegiatan Capaian Kinerja Sasaran 3**

Capaian kinerja sasaran Meningkatnya Pemberdayaan Masyarakat didukung oleh Program :



No.	PROGRAM	URAIAN/ PENJELASAN
(1)	(2)	(3)
1	Program Pemberdayaan Kewilayahan	<ul style="list-style-type: none"> <li>▪ Mewujudkan masyarakat yang madani (civil society );</li> <li>▪ Meningkatkan fungsi, kemampuan dan peranan Lembaga Kemasyarakatan di tingkat Kewilayahan untuk menampung, menyalurkan aspirasi, mengkoordinasikan dan memberdayakan masyarakat dalam melaksanakan program pembangunan serta mampu mengelola proses pembangunan secara inovatif dan mandiri;</li> <li>▪ Meningkatkan kemampuan sumber daya manusia melalui pendidikan dan pelatihan bagi masyarakat sebagai upaya menumbuhkan inovasi, kreativitas, motivasi dan partisipasi masyarakat dalam melaksanakan pembangunan;</li> <li>▪ Meningkatkan Peran Serta dan partisipasi masyarakat dalam pembangunan di kewilayahan;</li> <li>▪ Mengakselerasi pelaksanaan pembangunan melalui semangat kolaborasi dan desentralisasi.</li> </ul>



**Tabel 3.26**  
**Pagu dan Realisasi Anggaran Sasaran 3 Kecamatan Bojonglora Kaler**

**Sasaran 3 Meningkatnya Pemberdayaan Masyarakat**

7	Program Pemberdayaan Kewilayahan									
7.1	Kegiatan Pemberdayaan Lingkup RW (Kelurahan Babakan Asih)	550.648.370.00	237.366.800.00	43.11	396.285.450.00	71.97	455.635.450.00	82.75	545.538.750.00	99.07
7.2	Kegiatan Pemberdayaan Lingkup RW (Kelurahan Babakan Tarogong)	436.512.112.00	177.168.500.00	40.59	177.168.500.00	40.59	177.168.500.00	40.59	357.427.700.00	81.88
7.3	Kegiatan Pemberdayaan Lingkup RW (Kelurahan Jamika)	470.705.699.00	0	0	0	0	0	0	430.488.800.00	91.46
7.4	Kegiatan Pemberdayaan Lingkup RW (Kelurahan Kopo)	785.176.047.00	0	0	537.846.100.00	68.5	537.846.100.00	68.5	768.221.950.00	97.84
7.5	Kegiatan Pemberdayaan Lingkup RW (Kelurahan Suka Asih)	835.394.837.00	0	0	681.433.500.00	81.57	681.433.500.00	81.57	823.691.000.00	98.6
7.6	Kegiatan Pemberdayaan Lingkup PKK (Kelurahan Babakan Asih)	49.880.950.00	7.371.650.00	14.78	7.371.650.00	14.78	8.203.150.00	16.45	49.780.950.00	99.8
7.7	Kegiatan Pemberdayaan Lingkup PKK (Kelurahan Babakan Tarogong)	49.866.600.00	20.383.980.00	40.88	20.383.980.00	40.88	20.383.980.00	40.88	44.689.550.00	89.62
7.8	Kegiatan Pemberdayaan Lingkup PKK (Kelurahan Jamika)	49.866.100.00	0	0	0	0	0	0	47.328.500.00	94.91
7.9	Kegiatan Pemberdayaan Lingkup PKK (Kelurahan Kopo)	49.916.700.00	4.778.000.00	9.57	4.778.000.00	9.57	4.778.000.00	9.57	49.806.000.00	99.78
7.1	Kegiatan Pemberdayaan Lingkup PKK (Kelurahan Suka Asih)	49.842.800.00	0	0	0	0	0	0	49.118.000.00	98.55
7.11	Kegiatan Pemberdayaan Lingkup Karang Taruna (Kelurahan Babakan Asih)	61.805.270.00	6.179.600.00	10	31.831.600.00	51.5	31.831.600.00	51.5	60.098.500.00	97.24
7.12	Kegiatan Pemberdayaan Lingkup Karang Taruna (Kelurahan Babakan Tarogong)	64.689.650.00	42.137.240.00	65.14	42.137.240.00	65.14	42.137.240.00	65.14	60.891.240.00	94.13
7.13	Kegiatan Pemberdayaan Lingkup Karang Taruna (Kelurahan Jamika)	49.251.670.00	0	0	0	0	0	0	46.168.000.00	93.74
7.14	Kegiatan Pemberdayaan Lingkup Karang Taruna (Kelurahan Kopo)	43.531.200.00	960.000.00	2.21	960.000.00	2.21	960.000.00	2.21	40.503.200.00	93.04
7.15	Kegiatan Pemberdayaan Lingkup Karang Taruna (Kelurahan Suka Asih)	48.942.000.00	0	0	0	0	0	0	47.926.000.00	97.92




# Bojongloa Kaler

7.16	Kegiatan Pemberdayaan Lingkup LPM (Kelurahan Babakan Asih)	45.728.768.00	8.004.000.00	17.5	8.004.000.00	17.5	8.004.000.00	17.5	41.711.350.00	91.21
7.17	Kegiatan Pemberdayaan Lingkup LPM (Kelurahan Babakan Tarogong)	56.837.110.00	23.255.000.00	40.92	23.255.000.00	40.92	23.255.000.00	40.92	52.413.000.00	92.22
7.18	Kegiatan Pemberdayaan Lingkup LPM (Kelurahan Jamika)	48.354.530.00	0	0	0	0	0	0	44.900.000.00	92.86
7.19	Kegiatan Pemberdayaan Lingkup LPM (Kelurahan Kopo)	43.668.400.00	1.208.350.00	2.77	1.208.350.00	2.77	960.000.00	2.2	42.677.100.00	97.73
7.2	Kegiatan Pemberdayaan Lingkup LPM (Kelurahan Suka Asih)	48.941.000.00	0	0	8.910.000.00	18.21	8.910.000.00	18.21	48.480.700.00	99.06
<b>Total Per Sasaran</b>		<b>3.839.559.805.00</b>	<b>528.813.120.00</b>	<b>13.77</b>	<b>1.941.573.370.00</b>	<b>50.57</b>	<b>2.001.506.520.00</b>	<b>52.13</b>	<b>3.651.860.290.00</b>	<b>95.11</b>



KECAMATAN  
*Bojongloa Kaler*  
DOKUMENTASI PENUNJANG SASARAN MENINGKATNYA LEMBAGA  
PEMBERDAYAAN MASYARAKAT





**Tabel 3.27**  
**Program dan Kegiatan yang Menunjang Capaian Sasaran**  
**Kecamatan Bojongloa Kaler Tahun 2020**

No	SASARAN	SKPD / URAIAN / BIDANG URUSAN / PROGRAM/ KEGIATAN	INDIKATOR KINERJA  PROGRAM (OUTCOME) / KEGIATAN (OUTPUT)	CAPAIAN REALISASI		%	Nama PPTK
				Anggaran	Realisasi		
1	2	3	4	5	6	7	8
		<i>Program pelayanan administrasi perkantoran</i>	<i>Cakupan Pelayanan Adminsitrasi Perkantoran</i>	<b>1.146.082.290</b>	<b>1.062.542.843</b>	<b>92.71</b>	
1	<b>Meningkatnya kualitas pelayanan publik di Kecamatan Bojongloa Kaler</b>	Kegiatan Penyediaan jasa surat menyurat (Kecamatan Bojongloa Kaler)	Jumlah laporan Bulanan Jasa surat menyurat	1.500.000	1.500.000	100	Rizal Munandar, SE
		Kegiatan Penyediaan jasa surat menyurat (Kelurahan Babakan Asih)	Jumlah laporan Bulanan Jasa surat menyurat	1.500.000	1.500.000	100	Yudha Galtieri, S.Pt
		Kegiatan Penyediaan jasa surat menyurat (Kelurahan Babakan Tarogong)	Jumlah laporan Bulanan Jasa surat menyurat	2.236.000	2.130.000	95.26	Mulyana, S.Sos
		Kegiatan Penyediaan jasa surat menyurat (Kelurahan Kopo)	Jumlah laporan Bulanan Jasa surat menyurat	900.000	180.000	20	Endang Sukarya, S.Sos
		Kegiatan Penyediaan jasa komunikasi, sumber daya air dan listrik (Kecamatan Bojongloa Kaler)	Jumlah laporan jasa bulanan komunikasi, air dan listrik	58.560.000	53.380.500	91.16	Rizal Munandar, SE
		Kegiatan Penyediaan	Jumlah laporan	18.664.800	13.554.902	72.62	Yudha






jasa komunikasi, sumber daya air dan listrik (Kelurahan Babakan Asih)	jasa bulanan komunikasi, air dan listrik				Galtieri, S.Pt
Kegiatan Penyediaan jasa komunikasi, sumber daya air dan listrik (Kelurahan Babakan Tarogong)	Jumlah laporan jasa bulanan komunikasi, air dan listrik	27.359.200	19.624.527	71.73	Mulyana, S.Sos
Kegiatan Penyediaan jasa komunikasi, sumber daya air dan listrik (Kelurahan Jamika)	Jumlah laporan jasa bulanan komunikasi, air dan listrik	17.178.000	10.330.077	60.14	Aris Nariswara, SH
Kegiatan Penyediaan jasa komunikasi, sumber daya air dan listrik (Kelurahan Kopo)	Jumlah laporan jasa bulanan komunikasi, air dan listrik	27.359.200	16.452.010	60.13	Endang Sukarya, S.Sos
Kegiatan Penyediaan jasa komunikasi, sumber daya air dan listrik (Kelurahan Suka Asih)	Jumlah laporan jasa bulanan komunikasi, air dan listrik	15.636.800	13.077.917	83.64	Henry Mutia, SH.,M.Ap
Kegiatan Penyediaan jasa pemeliharaan dan perizinan kendaraan dinas/operasional (Kecamatan Bojongloa Kaler)	Jumlah laporan Jasa Pemeliharaan dan Perizinan kendaraan dinas	10.898.800	10.877.250	99.80	Rizal Munandar, SE
Kegiatan Penyediaan jasa kebersihan kantor (Kecamatan Bojongloa Kaler)	Jumlah laporan jasa kebersihan kantor bulanan	75.455.500	72.310.550	95.83	Rizal Munandar, SE
Kegiatan Penyediaan jasa kebersihan kantor (Kelurahan Babakan Asih)	Jumlah laporan jasa kebersihan kantor bulanan	33.651.400	33.144.900	98.49	Yudha Galtieri, S.Pt
Kegiatan Penyediaan jasa kebersihan kantor (Kelurahan Babakan Tarogong)	Jumlah laporan jasa kebersihan kantor bulanan	26.100.080	25.236.600	96.69	Mulyana, S.Sos
Kegiatan Penyediaan jasa kebersihan kantor (Kelurahan Jamika)	Jumlah laporan jasa kebersihan kantor bulanan	26.413.140	24390000	92.34	Aris Nariswara, SH

*Bojongloa Kaler*

Kegiatan Penyediaan	Jumlah Laporan				Endang
jasa kebersihan	jasa kebersihan	18.081.500	17.783.000	98.35	Sukarya, S.Sos
kantor (Kelurahan Kopo)	kantor bulanan				
Kegiatan Penyediaan	Jumlah laporan				Henny
jasa kebersihan	jasa kebersihan	19.412.200	19.408.200	99.98	Mutia, SH.,M.Ap
kantor (Kelurahan Suka Asih)	kantor bulanan				
Kegiatan Penyediaan	Jumlah jasa				Rizal
Jasa Perbaikan	perbaikan	12.000.000	11.625.000	96.88	Munandar, SE
Peralatan Kerja (Kecamatan Bojongloa Kaler)	peralatan kerja				
Kegiatan Penyediaan	Jumlah Paket				Rizal
alat tulis kantor (Kecamatan Bojongloa Kaler)	penyediaan ATK	31.183.020	30.072.460	96.44	Munandar, SE
Kegiatan Penyediaan	Jumlah Paket				Yudha
alat tulis kantor (Kelurahan Babakan Asih)	penyediaan ATK	5.029.100	5.029.100	100	Galtieri, S.Pt
Kegiatan Penyediaan	Jumlah Paket				Mulyana, S.Sos
alat tulis kantor (Kelurahan Babakan Tarogong)	penyediaan ATK	7.572.710	7.572.000	99.99	
Kegiatan Penyediaan	Jumlah Paket				Aris
alat tulis kantor (Kelurahan Jamika)	penyediaan ATK	6.657.200	6.570.000	98.69	Nariswara, SH
Kegiatan Penyediaan	Jumlah Paket				Endang
alat tulis kantor (Kelurahan Kopo)	penyediaan ATK	7.012.800	6.880.000	98.11	Sukarya, S.Sos
Kegiatan Penyediaan	Jumlah Paket				Henny
alat tulis kantor (Kelurahan Suka Asih)	penyediaan ATK	6.354.700	6.354.700	100	Mutia, SH.,M.Ap
Kegiatan Penyediaan	Jumlah jenis				Rizal
barang cetakan dan penggandaan (Kecamatan Bojongloa Kaler)	cetakan dan penggandaan	30.771.740	28.821.800	93.66	Munandar, SE
Kegiatan Penyediaan	Jumlah jenis				Yudha
barang cetakan dan penggandaan (Kelurahan Babakan Asih)	cetakan dan penggandaan	7.293.000	7.293.000	100	Galtieri, S.Pt
Kegiatan Penyediaan	Jumlah jenis				Mulyana, S.Sos
barang cetakan dan	cetakan dan	7.352.000	7.030.000	95.62	



penggandaan (Kelurahan Babakan Tarogong)	Jumlah jenis cetakan dan penggandaan	7.512.000	7.460.400	99.31	Aris Nariswara, SH
Kegiatan Penyediaan barang cetakan dan penggandaan (Kelurahan Jamika)	Jumlah jenis cetakan dan penggandaan	6.700.000	3.800.000	56.72	Endang Sukarya, S.Sos
Kegiatan Penyediaan barang cetakan dan penggandaan (Kelurahan Suka Asih)	Jumlah jenis cetakan dan penggandaan	8.004.400	6.306.800	78.79	Henny Mutia, SH.,M.Ap
Kegiatan Penyediaan komponen instalasi listrik/penerangan bangunan kantor (Kelurahan Babakan Asih)	Jumlah jenis komponen instalasi listrik dan penerangan	2.250.500	2.250.500	100	Yudha Galtieri, S.Pt
Kegiatan Penyediaan komponen instalasi listrik/penerangan bangunan kantor (Kelurahan Jamika)	Jumlah jenis komponen instalasi listrik dan penerangan	2.274.000	2.274.000	100	Aris Nariswara, SH
Kegiatan Penyediaan komponen instalasi listrik/penerangan bangunan kantor (Kelurahan Kopo)	Jumlah jenis komponen instalasi listrik dan penerangan	829.000	820.000	98.91	Endang Sukarya, S.Sos
Kegiatan Penyediaan peralatan dan perlengkapan kantor (Kelurahan Babakan Asih)	Jumlah jenis peralatan dan perlengkapan kantor	14.055.000	13.860.000	98.61	Yudha Galtieri, S.Pt
Kegiatan Penyediaan Bahan Bacaan dan Peraturan Perundang- Undangan (Kecamatan Bojongloa Kaler)	Jumlah jenis bahan bacaan	5.478.000	2.200.000	40.16	Rizal Munandar, SE
Kegiatan Penyediaan Bahan Bacaan dan Peraturan	Jumlah jenis bahan bacaan	780.000	780.000	100	Yudha Galtieri, S.Pt



Perundang-Undangan (Kelurahan Babakan Asih)	Kegiatan Penyediaan Bahan Bacaan dan Peraturan	Jumlah jenis bahan bacaan	1.980.000	1.980.000	100	Aris Nariswara, SH
Perundang-Undangan (Kelurahan Jamika)	Kegiatan Penyediaan Bahan Bacaan dan Peraturan	Jumlah jenis bahan bacaan	780.000	0	0	Endang Sukarya, S.Sos
Perundang-Undangan (Kelurahan Kopo)	Kegiatan Penyediaan makanan dan minuman (Kecamatan Bojongloa Kaler)	Jumlah laporan penyediaan makanan dan minuman bulanan	84.800.000	84.014.150	99.07	Rizal Munandar, SE
Perundang-Undangan (Kelurahan Babakan Asih)	Kegiatan Penyediaan makanan dan minuman (Kelurahan Babakan Asih)	Jumlah laporan penyediaan makanan dan minuman bulanan	19.624.600	19.613.600	99.94	Yudha Galtieri, S.Pt
Perundang-Undangan (Kelurahan Babakan Tarogong)	Kegiatan Penyediaan makanan dan minuman (Kelurahan Babakan Tarogong)	Jumlah laporan penyediaan makanan dan minuman bulanan	20.105.000	18.233.000	90.69	Mulyana, S.Sos
Perundang-Undangan (Kelurahan Jamika)	Kegiatan Penyediaan makanan dan minuman (Kelurahan Jamika)	Jumlah laporan penyediaan makanan dan minuman bulanan	13.290.000	12.925.000	97.25	Aris Nariswara, SH
Perundang-Undangan (Kelurahan Kopo)	Kegiatan Penyediaan makanan dan minuman (Kelurahan Kopo)	Jumlah laporan penyediaan makanan dan minuman bulanan	13.740.000	8.550.000	62.23	Endang Sukarya, S.Sos
Perundang-Undangan (Kelurahan Suka Asih)	Kegiatan Penyediaan makanan dan minuman (Kelurahan Suka Asih)	Jumlah laporan penyediaan makanan dan minuman bulanan	10.326.400	10.326.400	100	Henny Mutia, SH.,M.Ap
Perundang-Undangan (Kelurahan Perkantoran)	Jasa Tenaga Pendukung Administrasi Perkantoran/Teknis Perkantoran	Jumlah jasa tenaga pendukung administrasi perkantoran/ teknis perkantoran	429.000.000	413.250.000	96.33	Rizal Munandar, SE

**Bojongloa Kaler**(Kecamatan  
Bojongloa Kaler)


Kegiatan Penyediaan jasa surat menyurat (Kelurahan Jamika)	Jumlah laporan Bulanan Jasa surat menyurat	900.000	900.000	100	Aris Nariswara, SH
Kegiatan Penyediaan peralatan rumah tangga (Kelurahan Babakan Asih)	Jumlah jenis peralatan rumah tangga	740.500	740.500	100	Yudha Galtieri, S.Pt
Kegiatan Penyediaan Bahan Bacaan dan Peraturan Perundang-Undangan (Kelurahan Babakan Tarogong)	Jumlah jenis bahan bacaan	780.000	130.000	16.67	Mulyana, S.Sos

<b>Program Peningkatan Sarana dan Prasarana Aparatur</b>	<b>Persentase sarana dan prasarana</b>	<b>709.014.000</b>	<b>534.903.000</b>	<b>75.44</b>	
--	--	--------------------	--------------------	--------------	--

Kegiatan Pemeliharaan rutin/berkala kendaraan dinas/operasional (Kecamatan Bojongloa Kaler)	Jumlah 36 unit kendaraan dinas / operasional terpelihara	658.477.200	488.219.000	74.14	Rizal Munandar, SE
Kegiatan Pemeliharaan Rutin/Berkala Gedung Kantor (Kelurahan Babakan Asih)	Jumlah 1 gedung kantor terpelihara	19.990.000	19.624.000	98.17	Yudha Galtieri, S.Pt
Pengadaan dan Pemeliharaan Sarana Prasarana (Kelurahan Babakan Tarogong)	Jumlah pengadaan dan pemeliharaan sarana prasarana	30.546.800	27.060.000	88.59	Mulyana, S.Sos

<b>Program Pengadministrasi Pelayanan Kependudukan dan Pemerintahan</b>	<b>Indeks Kepuasan Masyarakat terhadap pelayanan publik</b>	<b>1.722.230.000</b>	<b>1.722.074.000</b>	<b>99.99</b>	
---	---	----------------------	----------------------	--------------	--

Kegiatan Peningkatan kualitas Pelayanan Administrasi dan	Daftar nominatif pelayanan lengkap	8.610.000	8.454.000	98.19	Neneng Susilawati, SE
--	------------------------------------	-----------	-----------	-------	-----------------------



Kependudukan  
kewilayahan

(Kecamatan  
Bojongloa Kaler)

Kegiatan Pembinaan

RT RW (Kecamatan  
Bojongloa Kaler)

Kegiatan Pembinaan

RT RW (Kelurahan  
Babakan Asih)

Kegiatan Pembinaan

RT RW (Kelurahan  
Babakan Tarogong)

Kegiatan Pembinaan

RT RW (Kelurahan  
Jamika)

Kegiatan Pembinaan

RT RW (Kelurahan  
Kopo)

Kegiatan Pembinaan

RT RW (Kelurahan  
Suka Asih)

**Program  
Pemeliharaan  
Sarana dan  
Prasarana  
Pekerjaan Umum**

**Prosentase  
minimal ruas  
jalan dan  
saluran dalam  
kondisi  
terpelihara**

**1.710.889.300      1.708.628.400      99.87**

Kegiatan

Pemeliharaan

Drainase dan

Kebersihan

Lingkungan

(Kecamatan  
Bojongloa Kaler)

Kegiatan

Pemeliharaan

Drainase dan

Kebersihan

Lingkungan

(Kelurahan Babakan  
Asih)

Kegiatan

Pemeliharaan

Drainase dan

Kebersihan

Lingkungan

Neneng

Susilawati,  
SE

100

Mursalin  
Helmi, SE

100

Mulyana,  
S.Sos

100

Aris  
Nariswara,  
SH

100

Trisnayana,  
SH.MH

100

Henny  
Mutia,  
SH.,M.Ap

Dra. Ida

Nuraidawati,  
MM

99.40


Engkos

Ahmad  
Kosasih,  
S.Sos

100

Budiana, SE

99.97



(Kelurahan Babakan Tarogong)

Kegiatan Pemeliharaan

Drainase dan Kebersihan Lingkungan

315.000.000 315.000.000 100 Neneng Yulia

(Kelurahan Jamika)

Kegiatan Pemeliharaan

Drainase dan Kebersihan Lingkungan

225.000.000 225.000.000 100 Wawan Rimawan

(Kelurahan Kopo)

Kegiatan Pemeliharaan

Drainase dan Kebersihan Lingkungan

300.000.000 300.000.000 100 Marya Artha, SH

(Kelurahan Suka Asih)

Kegiatan Pengecatan Kerb bahu jalan

(Kecamatan Bojongloa Kaler)

31.603.000 31.438.000 99.48 Dra. Ida Nuraidawati, MM

Kegiatan Pengecatan Kerb bahu jalan

(Kelurahan Babakan Asih)

10.958.300 10.899.900 99.47 Engkos Ahmad Kosasih, S.Sos

Kegiatan Pengecatan Kerb bahu jalan

(Kelurahan Jamika)

10.585.300 10.494.000 99.14 Neneng Yulia

Kegiatan Pengecatan Kerb bahu jalan

(Kelurahan Kopo)

10.297.000 10.186.000 98.92 Wawan Rimawan

Kegiatan Pengecatan Kerb bahu jalan

(Kelurahan Suka Asih)

10.379.600 10.164.000 97.92 Marya Artha, SH

Pemeliharaan RTH

Kecamatan

(Kecamatan

Bojongloa Kaler)

31.323.000 30.760.500 98.20 Dra. Ida Nuraidawati, MM

**Total per Sasaran 1 : Meningkatnya kualitas pelayanan publik di Kecamatan Bojongloa Kaler**

**5.288.215.590 5.028.148.243 95.08**

**2 Meningkatnya**

**Program Peningkatan Peran Prosentase koperasi di**

**1.899.087.990 1.778.684.000 93.66**






peran  
kelembagaan,  
masyarakat  
dalam  
keamanan dan  
kenyamanan  
lingkungan

**Kelembagaan,  
masyarakat,  
keamanan dan  
kenyamanan  
lingkungan**


**tempat ibadah  
perkelurahan**

Kegiatan					
Pemberdayaan KUMKM kewilayahan (Kecamatan Bojongloa Kaler)	Jumlah koperasi di sarana ibadah	16.206.000	14.831.000	91.52	Dra. Ida Nuraidawati, MM
Kegiatan Pengendalian Keamanan Lingkungan (Kecamatan Bojongloa Kaler)	Jumlah siskamling aktif	316.590.000	315.543.000	99.67	Drs. Dida Garnida, MM
Kegiatan Pengendalian Keamanan Lingkungan (Kelurahan Babakan Asih)	Jumlah siskamling aktif	110.872.300	11.076.300	9.99	Mursalin Helmi, SE
Kegiatan Pengendalian Keamanan Lingkungan (Kelurahan Babakan Tarogong)	Jumlah siskamling aktif	109.404.400	109.404.400	100	Mulyana, S.Sos
Kegiatan Pengendalian Keamanan Lingkungan (Kelurahan Jamika)	Jumlah siskamling aktif	165.869.990	165786500	99.95	Aris Nariswara, SH
Kegiatan Pengendalian Keamanan Lingkungan (Kelurahan Kopo)	Jumlah siskamling aktif	180.000.000	180.000.000	100	Trisnayana, SH.,MH
Kegiatan Pengendalian Keamanan Lingkungan (Kelurahan Sukaasih)	Jumlah siskamling aktif	161.905.300	161.905.300	100	Henny Mutia, SH.,M.Ap
Kegiatan Penguatan Kelembagaan Swadaya Masyarakat Kewilayahan	Jumlah kader pemberdayaan kewilayahan aktif	431.040.000	425.062.500	98.61	Rita Nurhayati, S.Pd.,M.Mpd





(Kecamatan Bojongloa Kaler)					
Kegiatan Penguatan Kelembagaan Swadaya Masyarakat Kewilayahan (Kelurahan Babakan Asih)	Jumlah kader pemberdayaan kewilayahan aktif	61.800.000	61.800.000	100	Yudha Galtieri, S.Pt
Kegiatan Penguatan Kelembagaan Swadaya Masyarakat Kewilayahan (Kelurahan Babakan Tarogong)	Jumlah kader pemberdayaan kewilayahan aktif	76.500.000	72.900.000	95.29	Yudie Septiawan, SH
Kegiatan Penguatan Kelembagaan Swadaya Masyarakat Kewilayahan (Kelurahan Jamika)	Jumlah kader pemberdayaan kewilayahan aktif	78.900.000	71.475.000	90.59	Enden Setiawati, S.Sos
Kegiatan Penguatan Kelembagaan Swadaya Masyarakat Kewilayahan (Kelurahan Kopo)	Jumlah kader pemberdayaan kewilayahan aktif	78.000.000	78.000.000	100	Drs. M. Taufik Gunawan
Kegiatan Penguatan Kelembagaan Swadaya Masyarakat Kewilayahan (Kelurahan Sukaasih)	Jumlah kader pemberdayaan kewilayahan aktif	70.320.000	69.720.000	99.15	Suryana Muchsin, S.Pd
Kegiatan peningkatan SDM Kader kesejahteraan sosial (Kecamatan Bojongloa Kaler)	Jumlah kelompok/ kader/ Lembaga yang mengikuti lomba Tk. Kota	17.930.000	17.930.000	100	Teni Hayatini, SKM
Kegiatan Penyelenggaraan Musrenbang RKPD kewilayahan (Kecamatan Bojongloa Kaler)	Jumlah dokumen musrenbang	23.750.000	23.250.000	97.89	Dra. Ida Nuraidawati, MM
<b>Program Perlindungan Sosial Bencana</b>		<b>300.000.000</b>	<b>300.000.000</b>	<b>100</b>	
Kegiatan Penanganan Masalah-masalah Strategis yang Menyangkut Tanggap		50.000.000	50.000.000	100	Teni Hayatini, SKM



Cepat Darurat dan  
Kejadian Luar Biasa

(Kecamatan  
Bojongloa Kaler)

Kegiatan Penanganan

Masalah-masalah

Strategis yang

Menyangkut Tanggap

50.000.000

50.000.000

100

Yudha  
Galtieri, S.Pt

Cepat Darurat dan

Kejadian Luar Biasa

(Kelurahan Babakan

Asih)

Kegiatan Penanganan

Masalah-masalah

Strategis yang

Menyangkut Tanggap

50.000.000

50.000.000

100

Yudie  
Septiawan,  
SH

Cepat Darurat dan

Kejadian Luar Biasa

(Kelurahan Babakan

Tarogong)

Kegiatan Penanganan

Masalah-masalah

Strategis yang

Menyangkut Tanggap

50.000.000

50.000.000

100

Enden  
Setiawati,  
S.Sos

Cepat Darurat dan

Kejadian Luar Biasa

(Kelurahan Jamika)

Kegiatan Penanganan

Masalah-masalah

Strategis yang

Menyangkut Tanggap

50.000.000

50.000.000

100

Drs. M.  
Taufik  
Gunawan

Cepat Darurat dan

Kejadian Luar Biasa

(Kelurahan Kopo)

Kegiatan Penanganan

Masalah-masalah

Strategis yang

Menyangkut Tanggap

50.000.000

50.000.000

100

Suryana  
Muchsin,  
S.Pd

Cepat Darurat dan

Kejadian Luar Biasa

(Kelurahan Sukaasih)

**Total per Sasaran 2 : Meningkatnya peran kelembagaan,  
masyarakat dalam keamanan dan kenyamanan lingkungan  
di Kecamatan Bojongloa Kaler**

**2.199.087.990**

**2.078.684.000**

**94.52**

**3 Meningkatnya  
Pemberdayaan**

**Program**

**Tingkat**

**Pemberdayaan**

**Pemberdayaan**


**3.839.559.805**

**3.651.860.290**

**95.11**

**Kewilayahan**

**Lembaga**




Masyarakat	Kecamatan				
Kegiatan					
Pemberdayaan Lingkup RW (Kelurahan Babakan Asih) Kegiatan	Prosentase RW Unggul	550.648.370	545.538.750	99.07	Mursalin Helmi, SE
Pemberdayaan Lingkup RW (Kelurahan Babakan Tarogong) Kegiatan	Prosentase RW Unggul	436.512.112	357.427.700	81.88	Mulyana, S.Sos
Pemberdayaan Lingkup RW (Kelurahan Jamika) Kegiatan	Prosentase RW Unggul	470.705.699	430.488.800	91.46	Aris Nariswara, S.Sos
Pemberdayaan Lingkup RW (Kelurahan Kopo) Kegiatan	Prosentase RW Unggul	785.176.047	768.221.950	97.84	Trisnayana, SH., M
Pemberdayaan Lingkup RW (Kelurahan Suka Asih) Kegiatan	Prosentase RW Unggul	835.394.837	823.691.000	98.60	Henny Mutia, SH., M.AP
Pemberdayaan Lingkup PKK (Kelurahan Babakan Asih) Kegiatan	Prosentase PKK Unggul	49.880.950	49.780.950	99.80	Yudha Galtieri, S.Pt
Pemberdayaan Lingkup PKK (Kelurahan Babakan Tarogong) Kegiatan	Prosentase PKK Unggul	49.866.600	44.689.550	89.62	Yudie Septiawan, S.Sos
Pemberdayaan Lingkup PKK (Kelurahan Jamika) Kegiatan	Prosentase PKK Unggul	49.866.100	47.328.500	94.91	Enden Setiawati, S.Sos
Pemberdayaan Lingkup PKK (Kelurahan Kopo) Kegiatan	Prosentase PKK Unggul	49.916.700	49.806.000	99.78	Drs. M. Taufik Gunawan
Pemberdayaan Lingkup PKK (Kelurahan Suka Asih)	Prosentase PKK Unggul	49.842.800	49.118.000	98.55	Suryana Muchsin, S.Pd



# Bojongloa Kaler


Kegiatan	Prosentase Karang				
Pemberdayaan					Yudha Galtieri, S.Pt
Lingkup Karang Taruna (Kelurahan Babakan Asih)	Taruna Unggul	61.805.270	60.098.500	97.24	
Kegiatan					Yudie Septiawan, S.Sos
Pemberdayaan	Prosentase Karang				
Lingkup Karang Taruna (Kelurahan Babakan Tarogong)	Taruna Unggul	64.689.650	60.891.240	94.13	
Kegiatan					Enden Setiawati, S.Sos
Pemberdayaan	Prosentase Karang				
Lingkup Karang Taruna (Kelurahan Jamika)	Taruna Unggul	49.251.670	46.168.000	93.74	
Kegiatan					Drs. M. Taufik Gunawan
Pemberdayaan	Prosentase Karang				
Lingkup Karang Taruna (Kelurahan Kopo)	Taruna Unggul	43.531.200	40.503.200	93.04	
Kegiatan					Suryana Muchsin, S.Pd
Pemberdayaan	Prosentase Karang				
Lingkup Karang Taruna (Kelurahan Suka Asih)	Taruna Unggul	48.942.000	47.926.000	97.92	
Kegiatan					Yudha Galtieri, S.Pt
Pemberdayaan	Prosentase LPM				
Lingkup LPM (Kelurahan Babakan Asih)	Unggul	45.728.760	41.711.350	91.21	
Kegiatan					Yudie Septiawan, S.Sos
Pemberdayaan	Prosentase LPM				
Lingkup LPM (Kelurahan Babakan Tarogong)	Unggul	56.837.110	52.413.000	92.22	
Kegiatan					Enden Setiawati, S.Sos
Pemberdayaan	Prosentase LPM				
Lingkup LPM (Kelurahan Jamika)	Unggul	48.354.530	44.900.000	92.86	
Kegiatan					Wawan Rimawan
Pemberdayaan	Prosentase LPM				
Lingkup LPM (Kelurahan Kopo)	Unggul	43.668.400	42.677.100	97.73	
Kegiatan					Suryana Muchsin, S.Pd
Pemberdayaan	Prosentase LPM				
Lingkup LPM (Kelurahan Suka	Unggul	48.941.000	48.480.700	99.06	



Asih)				
<b>Total per Sasaran 3 : Meningkatnya Pemberdayaan Masyarakat di Kecamatan Bojongloa Kaler</b>		<b>3.839.559.805</b>	<b>3.651.860.290</b>	<b>95.11</b>
<b>GRAND TOTAL</b>		<b>11.326.863.385</b>	<b>10.758.692.533</b>	<b>94.98</b>

**Tabel 3.28**  
**Pagu dan Realisasi Anggaran**  
**Kecamatan Bojongloa Kaler Kota Bandung per Sasaran**  
**Tahun 2020**


No.	Sasaran	Pagu Anggaran	Realisasi Anggaran	%
1	Meningkatnya Kepuasan Masyarakat terhadap Pelayanan Publik Kecamatan Bojongloa Kaler	5.288.215.590	5.028.148.243	95,08
2	Meningkatnya peran kelembagaan, masyarakat dalam keamanan dan kenyamanan lingkungan	2.199.087.990	2.078.684.000	94,52



No.	Sasaran	Pagu Anggaran	Realisasi Anggaran	%
3	Meningkatnya Pemberdayaan Masyarakat	3.839.559.805	3.651.860.290	95,11
	<b>Jumlah</b>	11.326.863.385	10.758.692.533	94,98

**Tabel 3.29**  
**Rencana dan Realisasi Kinerja**  
**Kecamatan Bojongloa Kaler Kota Bandung per Sasaran**  
**Tahun 2020**

No.	Sasaran	Indikator	Target	Realisasi	%
1	Meningkatnya Kepuasan Masyarakat terhadap Pelayanan Publik Kecamatan Bojongloa Kaler	Rata-rata Nilai Indeks Kepuasan Masyarakat (IKM) Kecamatan Bojongloa Kaler	87,3	83,83	100,16
2	Meningkatnya peran kelembagaan, masyarakat dalam keamanan dan kenyamanan lingkungan	Persentase Kelurahan Unggul	100	100	100




No.	Sasaran	Indikator	Target	Realisasi	%
3	Meningkatnya PEMBERDAYAAN Masyarakat	Tingkat PEMBERDAYAAN Lembaga Kemasyarakatan	50	73,15	146,30
<b>Rata Rata Capaian Sasaran</b>					115,49

Untuk mengetahui sejauh mana efisiensi penggunaan anggaran untuk mencapai kinerja yang digunakan per sasaran pada tahun 2020 adalah sebagai berikut :

**Tabel 3.30**  
**Tingkat Efisiensi dan Efektifitas Kapasitas dan Akuntabilitas Kinerja Kecamatan Bojongloa Kaler Kota Bandung Tahun 2020**

No	Sasaran	% Kinerja	% Capaian Anggaran	% Tingkat Efisiensi	% Tingkat Efektifitas
1	2	3	4	5=3-4	6=(3+4):2
1	Meningkatnya Kepuasan Masyarakat terhadap Pelayanan Publik Kecamatan Bojongloa Kaler	100,16	95,08	5,08	97,62
2	Meningkatnya peran kelembagaan, masyarakat dalam keamanan dan kenyamanan lingkungan	100	94,52	5,48	97,26





No	Sasaran	% Kinerja	% Capaian Anggaran	% Tingkat Efisiensi	% Tingkat Efektifitas
1	2	3	4	5=3-4	6=(3+4):2
3	Meningkatnya Pemberdayaan Masyarakat	146,30	95,11	51,19	120,70
<b>Rata - Rata Efisiensi</b>		115,49	94,90	20,58	105,19

Secara umum efisiensi anggaran terhadap capaian sasaran Kecamatan Bojongloa Kaler Kota Bandung, dapat disimpulkan bahwa anggaran yang digunakan efisien terhadap capaian sasaran kinerja.

Dengan rata-rata persentase efisiensi anggaran terhadap pagu indikatif Renstra sebesar 20,58 % maka secara umum efisiensi anggaran terhadap capaian sasaran Kecamatan Bojongloa Kaler Kota Bandung, dapat disimpulkan bahwa anggaran yang digunakan **efisien** terhadap capaian kinerja misi organisasi.

Secara umum efektifitas anggaran terhadap capaian sasaran Kecamatan Bojongloa Kaler Kota Bandung, dapat disimpulkan bahwa anggaran yang digunakan efektif terhadap capaian sasaran kinerja.

Dengan rata-rata persentase efektifitas anggaran terhadap capaian kinerja Renstra sebesar 105,19% maka secara umum efektifitas anggaran terhadap capaian sasaran Kecamatan Bojongloa Kaler Kota Bandung, dapat disimpulkan bahwa anggaran yang digunakan **efektif** terhadap capaian kinerja misi organisasi.






### 3.4 PRESTASI DAN PENGHARGAAN


Dalam melaksanakan Tugas Pokok dan Fungsi Kecamatan Bojongloa Kaler Kota Bandung dilakukan secara optimal dengan mengerahkan sumber daya dan potensi yang dimiliki, sehingga Kecamatan Bojongloa Kaler Kota Bandung telah memperoleh penghargaan yang diberikan oleh pimpinan maupun stakeholder atas prestasi yang dicapai, prestasi dan penghargaan selama kurun waktu 2 (Dua) tahun tersebut, sebagai berikut :

**Tabel 3.31**  
**Daftar Prestasi dan Penghargaan yang diperoleh oleh**  
**Kecamatan Bojongloa Kaler**

NO	NAMA KEJUARAAN/ KEGIATAN	TINGKAT KEJUARAAN/ KEGIATAN	PRESTASI		KETERA NGAN
			TAHUN 2019	TAHUN 2020	
1	Lomba Posyandu Tingkat Kota Bandung	Kwartir Cabang Kota Bandung	Juara 2		
2	Adhitya Karya Mahatma Yodha Award	Tingkat Provinsi Jawa Barat	Pembina Umum Karang Taruna Kecamatan Terbaik		
3	Festival Kang Pisman	Tingkat kota Bandung	Best Effort Kecamatan		
4	Bandung Menanam	Tingkat kota Bandung		Juara Video Terbaik	


 KECAMATAN  
*Bojongloa Kaler*





Laporan Kinerja Instansi Pemerintah (LKIP) Kecamatan Bojongloa Kaler Kota Bandung Tahun 2020 ini merupakan pertanggung jawaban tertulis atas penyelenggaraan pemerintah yang baik (Good Governance) Kecamatan Bojongloa Kaler Kota Bandung Tahun 2020. Pembuatan LKIP ini merupakan langkah yang baik dalam memenuhi harapan Peraturan Presiden Nomor 29 tahun 2014 tentang Sistem Akuntabilitas Kinerja Instansi Pemerintah (SAKIP). Sebagai upaya untuk penyelenggaraan pemerintahan yang baik sebagaimana diharapkan oleh semua pihak.

LKIP Kecamatan Bojongloa Kaler Kota Bandung Tahun 2020 ini dapat menggambarkan kinerja Kecamatan Bojongloa Kaler Kota Bandung dan Evaluasi terhadap kinerja yang telah dicapai baik berupa kinerja kegiatan, maupun kinerja sasaran, juga dilaporkan analisis kinerja yang mencerminkan keberhasilan dan kegagalan.

Dalam tahun 2020 Kecamatan Bojongloa Kaler Kota Bandung menetapkan sebanyak 3 (tiga) sasaran dengan 3 (tiga) indikator kinerja sesuai dengan Rencana Kinerja Tahunan dan Dokumen Perjanjian Kinerja Tahun 2020 yang ingin dicapai. Secara rinci pencapaian sasaran dapat dijelaskan sebagai berikut :



- Sasaran 1 terdiri dari 1 indikator dengan nilai 100.16 %
- Sasaran 2 terdiri dari 1 indikator dengan nilai 100.00 %
- Sasaran 3 terdiri dari 1 indikator dengan nilai 146.30 %

Dari hasil pengukuran terhadap pencapaian sebanyak 3 sasaran tersebut, secara umum telah melebihi target yang ditetapkan dalam perjanjian kinerja.

Dalam Tahun Anggaran 2020 untuk pelaksanaan program dan kegiatan pada Kecamatan Bojongloa Kaler Kota Bandung dalam rangka mencapai target kinerja yang ingin dicapai dianggarkan melalui Anggaran Pendapatan dan Belanja Daerah (APBD) Kota Bandung Tahun Anggaran 2020 sebesar Rp. 11.326.863.385 sedangkan realisasi anggaran mencapai Rp. 10.758.692.533, dengan demikian dapat dikatakan tahun 2020 Kecamatan Bojongloa Kaler Kota Bandung kondisi anggaran adalah Silpa Rp. 568.170.852.

Renstra Kecamatan Bojongloa Kaler Kota Bandung 2019-2023 menetapkan sebanyak 3 (tiga) sasaran dengan 3 (tiga) indikator kinerja tersebut telah dilaksanakan melalui Rencana Kinerja Tahunan tahun kedua dari lima tahun yang direncanakan yaitu pada tahun 2020, dengan rincian pencapaian sasaran sebagai berikut :

- Sasaran 1 terdiri dari 2 indikator dengan nilai 100.16 %
- Sasaran 2 terdiri dari 1 indikator dengan nilai 100.00 %
- Sasaran 3 terdiri dari 1 indikator dengan nilai 146.30 %





KECAMATAN

# Bojongloa Kaler

Dalam kurun waktu 1 (satu) tahun tersebut telah menggunakan anggaran sebesar Rp. 11.326.863.385 (sebelas milyar tiga ratus dua puluh enam juta delapan ratus enam puluh tiga ribu tiga ratus delapan puluh lima rupiah) telah mewujudkan capaian kinerja untuk menunjang pencapaian Misi dan Visi Kecamatan Bojongloa Kaler Kota Bandung. Berdasarkan pagu anggaran tersebut maka realisasi anggaran yang telah digunakan oleh Kecamatan Bojongloa Kaler Kota Bandung adalah 94.98 % dari anggaran yang direncanakan, hal tersebut menunjukkan bahwa perencanaan Kecamatan Bojongloa Kaler Kota Bandung perlu dioptimalkan kembali agar lebih efektif dan efisien dalam meningkatkan kinerja yang mendukung pencapaian Visi dan Misi Kota Bandung.

Dengan tersusunnya Laporan Kinerja Instansi Pemerintah Kecamatan Bojongloa Kaler Kota Bandung ini, diharapkan dapat memberikan gambaran Kinerja Kecamatan Bojongloa Kaler Kota Bandung kepada pihak-pihak terkait baik sebagai stakeholders ataupun pihak lain yang telah mengambil bagian dengan berpartisipasi aktif untuk membangun Kota Bandung.

**Bandung, 30 Desember 2020**

**KALAMATI BOJONGLOA KALER**



**Dr. AYI SUTARSA**

**Pembina Tk.I**

**NIP. 19671107 199010 1 001**