

KATA PENGANTAR

LKIP 2019



Dengan memanjatkan puji dan syukur kehadirat Allah SWT., karena atas rahmat dan karuniaNya kami dapat menyelesaikan Laporan Kinerja Instansi Pemerintah (LKIP) Reviu Kecamatan Bojongloa Kaler Kota Bandung Tahun 2019.

Kami menyadari bahwa dalam penyusunan laporan ini masih banyak kekurangan dan kelemahan, yang disebabkan oleh berbagai keterbatasan yang ada pada kami, namun demikian kekurangan dan kelemahan yang masih terdapat dalam dokumen pelaporan ini tidak berarti bahwa kami tidak akan dapat mencapai kinerja yang diharapkan, tetapi dari keadaan ini kami mempunyai keyakinan dan optimis, bahwa segala kekurangan dan permasalahan akan dapat diatasi dengan bekerja lebih keras lagi, yang pada gilirannya akan tercipta kinerja organisasi yang tinggi.

Akhirnya kami berharap semoga Allah SWT. selalu melindungi dan memberikan petunjuk pada jalan yang diridhoiNya serta memberikan kesehatan pada kita semua, sehingga dapat melaksanakan tugas dengan sebaik-baiknya.

Bandung, 31 Agustus 2020
CAMAT BOJONGLOA KALER,



Drs. AYI SUTARSA
Pembina Tk.I
NIP. 19671107 199010 1 001

1.1 Latar Belakang

Dalam rangka meningkatkan pelaksanaan pemerintah yang berdayaguna, berhasil guna, bersih dan bertanggung jawab, telah diterbitkan Peraturan Presiden No. 29 Tahun 2014 tentang Sistem Akuntabilitas Kinerja Instansi Pemerintah (SAKIP). Pelaksanaan lebih lanjut didasarkan atas Peraturan Menteri Pendayagunaan Aparatur Negara dan Reformasi Birokrasi Republik Indonesia Nomor 53 Tahun 2014 tentang Petunjuk Teknis Perjanjian Kinerja, Pelaporan Kinerja dan Tata Cara Reviu Atas Laporan Kinerja Instansi Pemerintah.

Akuntabilitas Kinerja Instansi Pemerintah adalah perwujudan kewajiban suatu instansi pemerintah untuk mempertanggungjawabkan keberhasilan atau kegagalan pelaksanaan visi dan misi organisasi dalam mencapai tujuan dan sasaran yang telah ditetapkan melalui alat pertanggung jawaban secara periodik.

Untuk mencapai Akuntabilitas Instansi Pemerintah yang baik, Kecamatan Bojongloa Kaler selaku unsur pembantu pimpinan, dituntut selalu melakukan pembenahan kinerja. Pembenahan kinerja diharapkan mampu meningkatkan peran serta fungsi Dinas sebagai sub sistem dari sistem pemerintahan daerah yang berupaya memenuhi aspirasi masyarakat. Dalam perencanaan pembangunan daerah Kota Bandung, capaian tujuan dan sasaran pembangunan yang dilakukan tidak hanya mempertimbangkan visi dan misi daerah, melainkan keselarasan dengan tujuan dan sasaran yang ingin dicapai pada lingkup Pemerintahan Kota, Propinsi dan Nasional.

Dalam perencanaan pembangunan daerah Kota Bandung, capaian tujuan dan sasaran pembangunan yang dilakukan tidak hanya mempertimbangkan visi dan misi daerah, melainkan keselarasan dengan tujuan dan sasaran yang ingin dicapai pada lingkup Pemerintahan Kota, Propinsi dan Nasional.

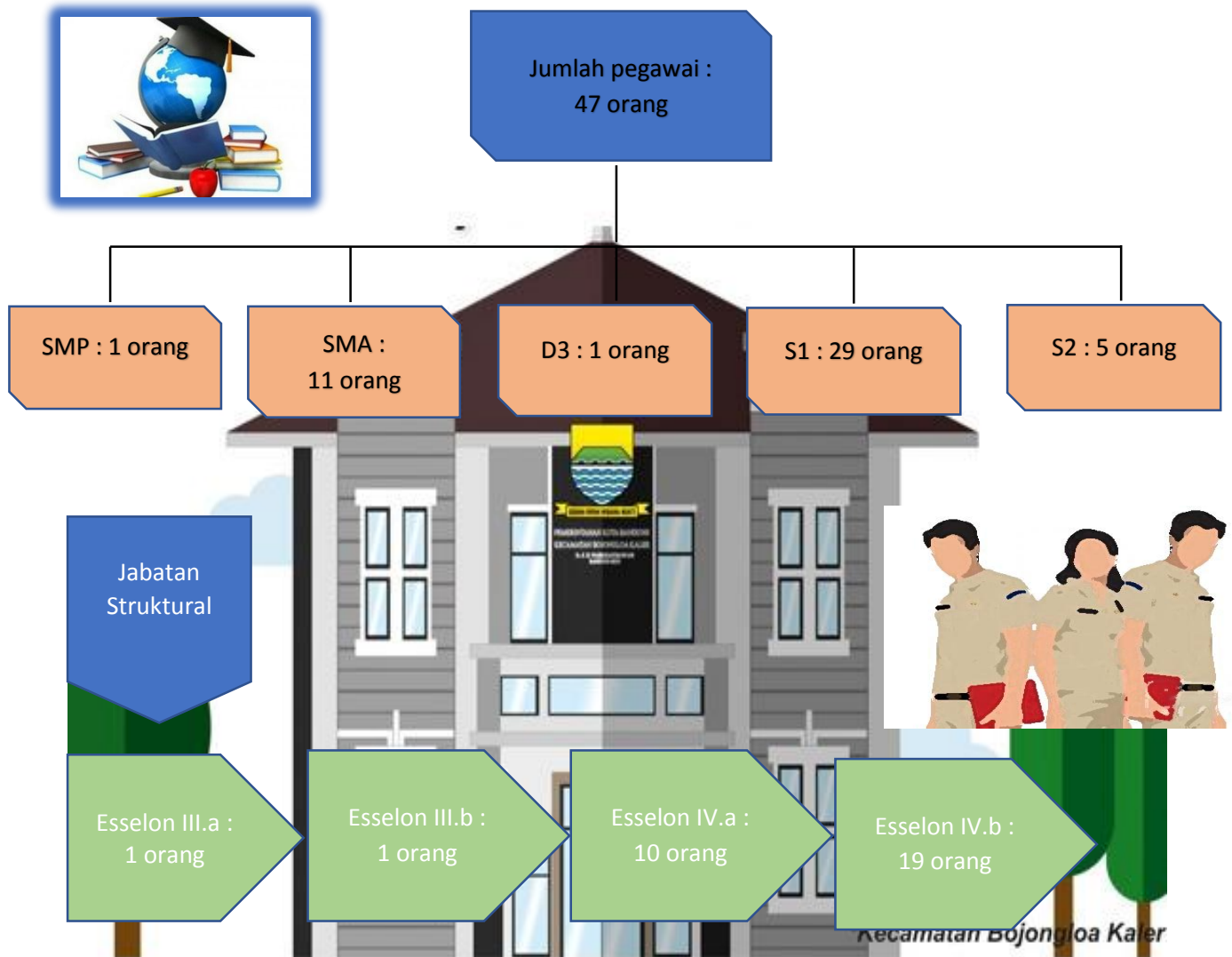
Terwujudnya suatu tata pemerintahan yang baik dan akuntabel merupakan harapan semua pihak. Berkenan harapan tersebut diperlukan pengembangan dan penerapan sistem pertanggungjawaban yang tepat, jelas, terukur legitimate sehingga penyelenggaraan pemerintah dan pembangunan dapat berlangsung secara berdaya guna, berhasil guna, bersih dan bertanggungjawab serta bebas dari korupsi, kolusi dan nepotisme (KKN). Sejalan dengan pelaksanaan Undang-undang Nomor 28 Tahun 1999 tentang Penyelenggaraan negara yang bersih dan bebas dari korupsi, kolusi dan nepotisme, maka di terbitkan Peraturan Presiden No. 29 Tahun 2014 tentang Sistem Akuntabilitas Kinerja Instansi Pemerintah (SAKIP). Sehubungan dengan hal tersebut Kecamatan Bojongloa Kaler Kota Bandung diwajibkan untuk menyusun Laporan Akuntabilitas Kinerja Instansi Pemerintah (LKIP). Penyusunan LKIP Kecamatan Bojongloa Kaler Kota Bandung Tahun 2019 yang dimaksudkan sebagai perwujudan akuntabilitas penyelenggaraan kegiatan yang dicerminkan dari pencapaian kinerja, visi, misi, realisasi pencapaian indikator kinerja utama dan sasaran dengan target yang telah ditetapkan.

Gambaran Umum Kecamatan Jumlah seluruh Pegawai Negeri Sipil pada Kecamatan Bojongloa Kaler Kota Bandung sebanyak 47 orang, terdiri dari Pejabat Struktural dan Pelaksana di Kecamatan dan Kelurahan se-Kecamatan Bojongloa Kaler :



Gambar 1.1

Profil Demografi Kepegawaian Kecamatan Bojongloa Kaler



1.2 Gambaran Umum Kecamatan Bojongloa Kaler

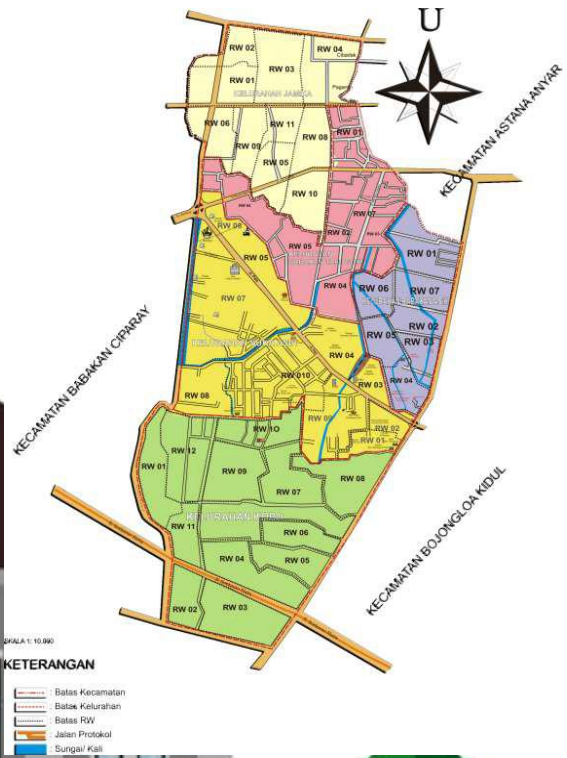
Demografi dan Geografi Kecamatan Antapani

Kecamatan Bojongloa Kaler merupakan salah satu kecamatan di Kota Bandung yang terbentuk melalui penetapan Peraturan Daerah Kota Bandung Nomor 6 Tahun 2006 tentang Pamekaran dan Pembentukan Kecamatan dan Kelurahan di lingkungan Pemerintahan Kota Bandung, dengan batas wilayah dan jumlah Kelurahan di Kecamatan sebagai berikut:

- Utara : Kecamatan Andir
- Selatan : Kecamatan Babakan Ciparay
- Barat : Kecamatan Babakan Ciparay
- Timur : Kecamatan Bojongloa Kidul dan Astana Anyar

Adapun kelurahan-kelurahan yang ada di wilayah Kecamatan Bojongloa Kaler adalah sebagai berikut:

- 1) Kelurahan Kopo
- 2) Kelurahan Babakan Tarogong
- 3) Kelurahan Jamika
- 4) Kelurahan Babakan Asih
- 5) Kelurahan Suka Asih



Kedaaan Penduduk

Jumlah Penduduk :

Laki-laki : 62.724 jiwa (51%)

Perempuan : 61.062 jiwa (48%)

Jumlah : 123.786 jiwa



Data mengenai penduduk di Kecamatan Bojongloa Kaler dapat dilihat dari grafis berikut :

Gambar 1.2

Profil Kependudukan Kecamatan Bojongloa Kaler

**JUMLAH PENDUDUK KECAMATAN BOJONGLOA KALER :
123.786 JIWA**

Jumlah penduduk berdasarkan status pendidikan



No	Status Pendidikan	Jumlah
1	Belum Sekolah	26.793 orang
2	Belum Tamat SD	17.974 orang
3	Tidak Tamat SD	6.589 orang
4	Tamat SD	17.243 orang
5	Tamat SLTP	19.577 orang
6	Tamat SLTA	21.157 orang
7	Tamat Akademi	7.596 orang
8	Tamat Universitas	6.857 orang

Jumlah Penduduk Berdasarkan Mata Pencaharian



No	Penduduk Berdasarkan Mata Pencaharian	Jumlah
1	Pegawai Negeri Sipil	4.654 orang
2	TNI/ Polri	1.671 orang
3	Pegawai Swasta	15.941 orang
4	Tani	496 orang
5	Dagang	21.753 orang
6	Pelajar	34.236 orang
7	Mahasiswa	7.455 orang
8	Pensiunan	5.277 orang
9	Lain-lain	32.301 orang

Adapun Fasilitas Umum yang terdapat di Kecamatan Bojongloa Kaler dapat diuraikan sebagai berikut :

Gambar 1.3

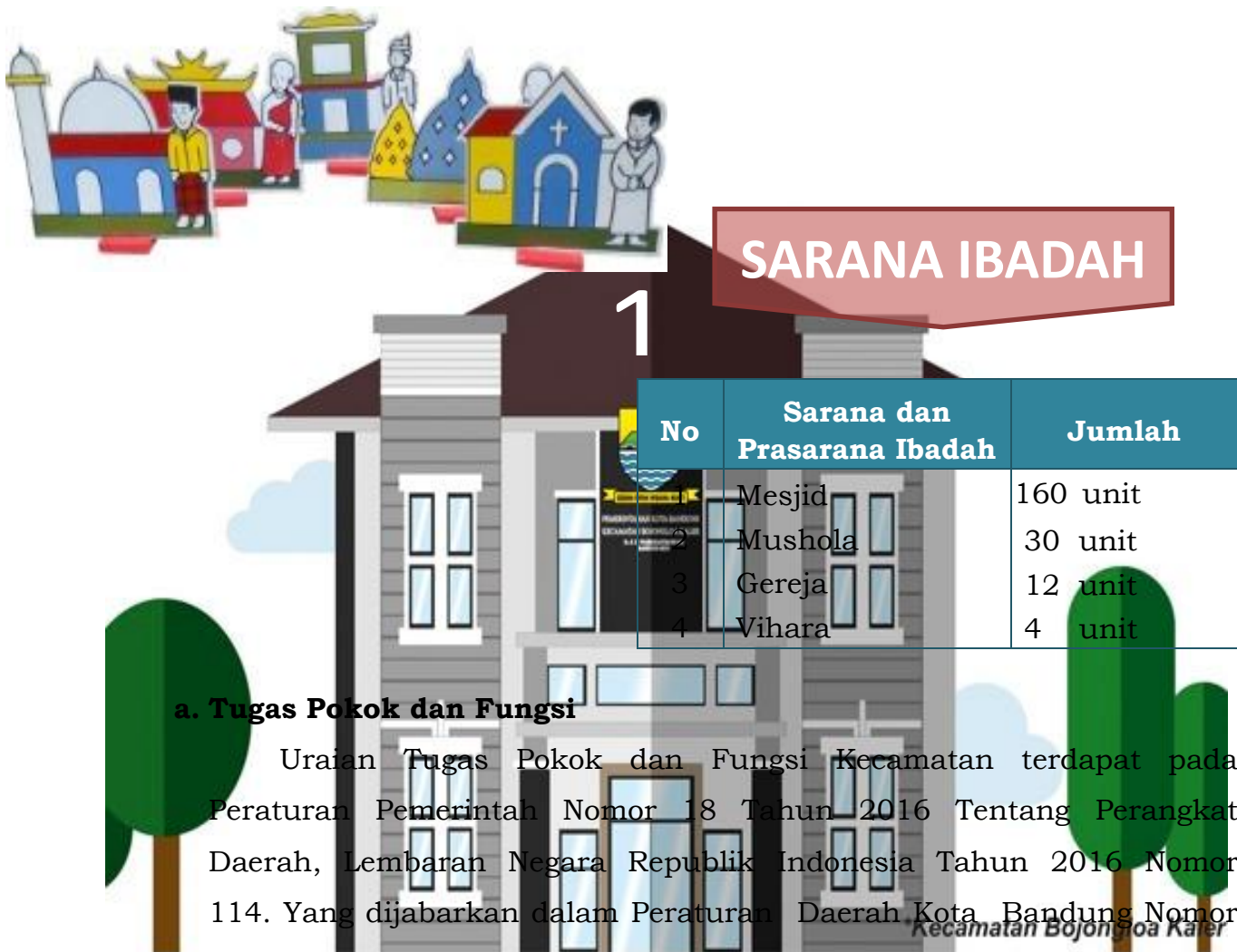
**Sarana Pendidikan
di Kecamatan Bojongloa Kaler**



No	Sarana Kesehatan	Jumlah
1	Puskesmas	2 unit
2	Bidan Bersalin	9 unit
3	Dokter Praktek	15 unit
4	Umum	70 unit
5	Posyandu	8 unit
6	Apotek Mantri	5 unit

Gambar 1.5

Sarana Ibadah di Kecamatan Bojongloa Kaler



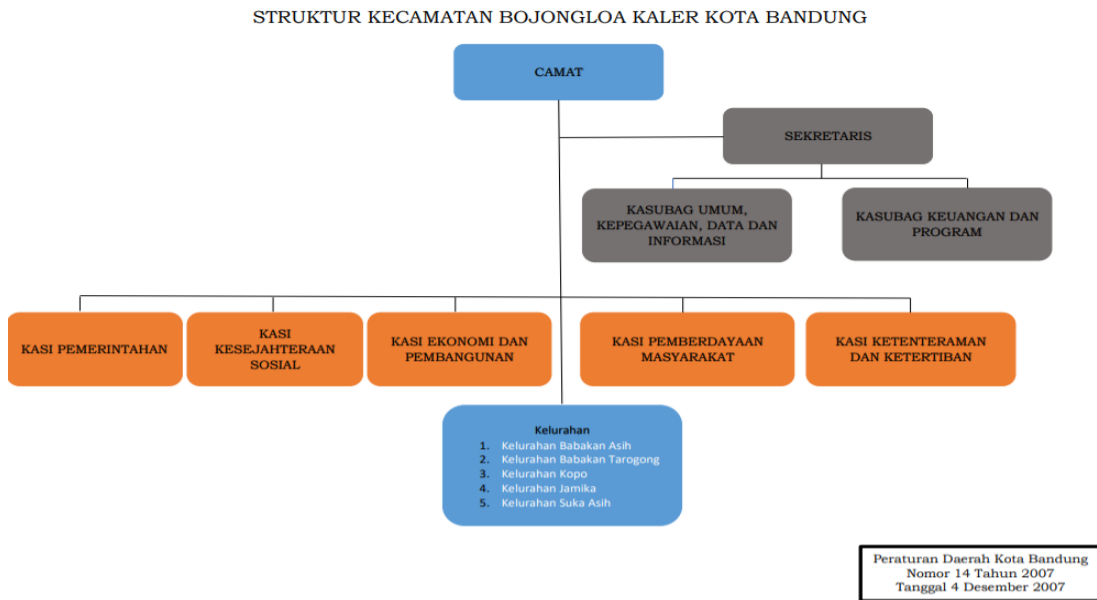
a. Tugas Pokok dan Fungsi

Uraian Tugas Pokok dan Fungsi Kecamatan terdapat pada Peraturan Pemerintah Nomor 18 Tahun 2016 Tentang Perangkat Daerah, Lembaran Negara Republik Indonesia Tahun 2016 Nomor 114. Yang dijabarkan dalam Peraturan Daerah Kota Bandung Nomor 08 Tahun 2016 tentang Pembentukan dan Susunan Perangkat Daerah Kota Bandung.

Berdasarkan Peraturan Daerah Kota Bandung No. 08 Tahun 2016 tentang (SOTK SKPD) Pembentukan Dan Susunan Organisasi Kecamatan Dan Kelurahan Di Lingkungan Pemerintah Kota Bandung , Kecamatan mempunyai tugas dan kewajiban Membantu Walikota dalam mempunyai tugas pokok melaksanakan sebagian kewenangan pemerintahan yang dilimpahkan Walikota kepada Camat untuk menangani sebagian urusan otonomi daerah.

Dalam melaksanakan tugas dan kewajiban Kecamatan Bojongloa Kaler dipimpin oleh Drs. AYI SUTARSA yang dalam pelaksanaan tugasnya dibantu oleh pejabat struktural sebagaimana terdapat dalam struktur organisasi dibawah ini:

Gambar 1.6
STRUKTUR ORGANISASI KECAMATAN BOJONGLOA KALER



➤ **Isu Strategis**

Pemerintah Kecamatan Bojongloa Kaler Kota Bandung dituntut lebih responsif, kreatif dan inovatif dalam menghadapi perubahan-perubahan baik ditingkat lokal, regional dan nasional. Perencanaan pembangunan hendaknya selalu memperhatikan isu-isu dan permasalahan yang mungkin dihadapi kedepan oleh masyarakat sehingga arah pelaksanaan pembangunan menjadi lebih tepat sasaran. Untuk itu perlu diantisipasi dengan perencanaan yang matang dan konferensif sehingga arah pembangunan sesuai dengan tujuan pembangunan daerah.

Memperhatikan isu- isu dan permasalahan pembangunan yang dihadapi diharapkan kualitas penyelenggaraan pemerintahan menuju *good governance and clean government* sehingga akan berdampak pada kualitas pembangunan daerah. Berkaitan dengan isu-isu dan masalah pembangunan yang akan dihadapi Kecamatan Bojongloa Kaler Kota Bandung pada tahun 2018-2023 tidak bisa dilepaskan dengan permasalahan dan isu pembangunan Kota Bandung. Secara umum, isu dan permasalahan yang dihadapi antara lain :

1. Tuntutan masyarakat untuk memberikan pelayanan yang prima;
2. Adanya tuntutan akuntabilitas tata pengelolaan pemerintahan;
3. Perkembangan Iptek yang pesat tidak dibarengi dengan semangat SDM untuk meningkatkan kemampuannya;

4. Membangun komitmen seluruh aparatur dalam melaksanakan TUPOKSI untuk mewujudkan komitmen;
5. Meningkatkan komitmen aparatur dalam menyelenggarakan Pemerintahan, pembangunan dan pelayanan masyarakat.

Isu-isu strategis tersebut memerlukan penanganan secara komprehensif melalui pendekatan spasial sebagaimana ditetapkan dalam RT RW Kota Bandung yang mencakup arahan pemanfaatan ruang, indikasi program pemanfaatan ruang dan indikasi sumber pendanaan program pemanfaatan ruang. Implikasinya terhadap pelayanan tugas pokok dan fungsi Kecamatan Bojongloa Kaler Kota Bandung, sebagai berikut :

1. Membangun sistem pelayanan prima yang murah, aman, cepat, efisien, dan transparan;
2. Membangun komitmen seluruh aparatur dalam melaksanakan TUPOKSI untuk mewujudkan akuntabilitas;
3. Meningkatkan komitmen aparatur dalam penyelenggaraan Pemerintahan, pembangunan dan pelayanan masyarakat;
4. Menyusun kebijakan yang efektif untuk mewujudkan penyelenggaraan pelayanan sesuai kebutuhan masyarakat;
5. Menerapkan kebijakan pola kerja, pola pembinaan aparat yang sesuai dengan potensi dan kondisi sebagai bahan masukan kepada Pemerintah Kota Bandung dalam menetapkan kebijakan strategis dengan memperhatikan kepentingan masyarakat.

Isu-isu strategis berdasarkan tugas dan fungsi SKPD adalah kondisi yang menjadi perhatian karena dampaknya yang signifikan bagi SKPD dimasa datang. Suatu kondisi/kejadian yang menjadi isu strategis adalah keadaan yang apabila tidak diantisipasi, akan menimbulkan kerugian yang lebih besar atau sebaliknya, dalam hal tidak dimanfaatkan, akan menghilangkan peluang untuk meningkatkan layanan kepada masyarakat dalam jangka panjang.

Berdasarkan hasil analisis terhadap isu strategis Pemerintah Kecamatan Bojongloa Kaler Kota Bandung dapat diidentifikasi beberapa hal sebagai berikut :

1. Reformasi Birokrasi Pemerintah Daerah dan Penataan Organisasi Manajemen Publik (Pelayanan Publik)

Birokrasi Pemerintah Daerah merupakan faktor yang sangat menentukan berjalannya penyelenggaraan pemerintahan daerah sebagaimana diamanatkan dalam peraturan perundang-undangan yang berlaku, oleh karena itu reformasi birokrasi pemerintah daerah sejak dicanangkan pada tahun 2005, senantiasa harus dilanjutkan secara terus menerus sehingga mampu beradaptasi dengan berbagai tantangan di masa depan yang semakin kompleks dan beragam sejalan dengan perkembangan dan perubahan kebijakan penyelenggaraan pemerintahan daerah, tuntutan masyarakat serta dinamika global yang senantiasa mempengaruhi manajemen penyelenggaraan pemerintahan daerah.

Reformasi birokrasi pemerintah daerah yang harus dilakukan di tingkat Kecamatan sebagaimana sasaran yang telah dicanangkan adalah membangun sistem dan budaya pelayanan publik yang prima.

Perwujudan penyelenggaraan pemerintah yang baik (*good governance*) diperlukan upaya-upaya penataan dan penyempurnaan tata kerja organisasi. Keberhasilan tujuan penataan organisasi tidak terlepas dari daya dukung penyelenggaraan manajemen publik yang baik. Penataan kelembagaan/organisasi menyangkut pembenahan seluruh unsure pemerintahan Kecamatan dan kelurahan, sedangkan penyelenggaraan manajemen publik lebih kepada menata pada sistem penyelenggaraan layanan publik yang lebih responsif dan adaptif sesuai dengan tuntutan perkembangan jaman.

Faktor kunci keberhasilan Penataan kelembagaan ini terletak pada pemberdayaan aparatur kecamatan dan kelurahan, SKPD dilingkungan Pemerintah Kota Bandung dan masyarakat umum sebagai *stakeholder*, LPM, PKK, Karang Taruna, dan lain-lain Lembaga Kemasyarakatan tingkat Kecamatan sebagai *shareholder*.

Jika demikian halnya, maka pengelolaan pelayanan publik perlu melakukan perubahan menuju profesionalisme birokrasi dan lebih menekankan langkah-langkah efisiensi dan efektifitas birokrasinya, melalui penataan sistem dan prosedur kerja, meninjau kembali pembinaan pegawai, memperbaiki *reward and punishment system*, perbaikan kesejahteraan pegawai, serta mengubah kultur organisasi.

2. Janji Walikota dan Wakil Walikota terpilih

Hal penting yang tercantum dalam RPJMD Kota Bandung 2018-2023 adalah janji-janji politik selama masa kampanye dari Walikota dan Wakil Walikota terpilih yang akan dilaksanakan dalam penyelenggaraan pemerintahan daerah, yaitu sebagai berikut

Tabel 1.1
Janji Walikota dan Wakil Walikota Terpilih

No.	Aspek	Program Prioritas
1	BANDUNG UNGGUL	<ol style="list-style-type: none"> 1. PIPPK Plus; 2. 1 Pusat kreativitas pemuda per wilayah; 3. Youth Space di setiap Kelurahan; 4. 1 Perpustakaan keliling /Kecamatan; 5. Basiswa pendidikan bagi siswa, Guru, dan ASN berprestasi; 6. Pusat pelayanan dan pemberdayaan perempuan / Kelurahan; 7. Pusat pelayanan dan kreativitas anak / Kelurahan; 8. Kampung wisata di setiap wilayah.
2	BANDUNG NYAMAN	<ol style="list-style-type: none"> 1. Pembangunan flyover / underpass; 2. Pembangunan kolam / saluran retensi sepanjang jalur hijau; 3. Fasilitas disabilitas di semua ruang public; 4. 25.000 sambungan air bersih baru; 5. Revitalisasi sarana olahraga / Kecamatan; 6. Bank Sampah / Kecamatan; 7. Menuntaskan revitalisasi pasar tradisional.
3	BANDUNG SEJAHTERA	<ol style="list-style-type: none"> 1. Pusat pemberdayaan ekonomi dan kreativitas masyarakat (Co-Working Space) / Kecamatan; 2. UMK untuk guru honorer; 3. Gratis biaya pemakaman bagi warga tidak mampu ; 4. Peningkatan insentif RT dan RW; 5. Subsidi harga sembako; 6. Kartu Bandung Sejahtera bagi warga tidak mampu; 7. Mengembangkan 1 koperasi juara setiap Kelurahan.
4	BANDUNG AGAMIS	<ol style="list-style-type: none"> 1. Peningkatan insentif untuk Guru Ngaji (keagamaan); 2. 1 Koperasi Masjid di setiap Masjid Jami' Kelurahan; 3. Gratis sertifikasi tanah tempat ibadah; 4. Gerakan menyemarakkan tempat ibadah.

b. Landasan Hukum

LKIP Kota Bandung ini disusun berdasarkan beberapa landasan hukum sebagai berikut :

1. Undang-Undang Nomor 28 Tahun 1999 tentang Penyelenggaraan Negara Yang Bersih, Bebas Korupsi, Kolusi dan Nepotisme;
 2. Undang-Undang Nomor 23 Tahun 2014 tentang Pemerintahan Daerah;
 - b. Undang-Undang Nomor 33 Tahun 2004 tentang Perimbangan Keuangan antara Pemerintah Pusat dan Pemerintah Daerah;
 - c. Peraturan Pemerintah Republik Indonesia Nomor 38 Tahun 2007 tentang Urusan Pemerintahan antara Pemerintah, Pemerintah Daerah Provinsi dan Pemerintah Daerah Kabupaten/Kota;
 5. Peraturan Presiden Nomor 29 Tahun 2014 tentang Sistem Akuntabilitas Kinerja Instansi Pemerintah (SAKIP);
 6. Peraturan Menteri Pendayagunaan Aparatur Negara dan Reformasi Birokrasi Republik Indonesia Nomor 53 Tahun 2014 tentang Petunjuk Teknis Perjanjian Kinerja dan Tata Cara Reviu Atas Laporan Kinerja Instansi Pemerintah;
 7. Peraturan Daerah Kota Bandung Nomor 03 Tahun 2014 tentang Rencana Pembangunan Jangka Menengah Daerah (RPJMD) Kota Bandung Tahun 2013 - 2023.
- 
- *Kecamatan Bojongloa Kaler*

➤ **Sistematika**

Penyusunan Laporan Kinerja Instansi Pemerintah Kecamatan Bojongloa Kaler Kota Bandung Tahun 2019 adalah :

BAB I PENDAHULUAN

Meliputi Gambaran Umum, Tugas dan Fungsi, Isu Strategis yang dihadapi SKPD, Dasar Hukum dan Sistematika.

BAB II PERENCANAAN KINERJA

Meliputi Perencanaan Strategis sebelum dan setelah reviu

BAB III AKUNTABILITAS KINERJA

Meliputi Capaian IKU, Pengukuran, Evaluasi dan Analisis Capaian Kinerja serta Akuntabilitas Keuangan

BAB IV PENUTUP

Pada penyusunan Laporan Kinerja Instansi Pemerintah Tahun 2014 ini, mengacu pada Peraturan Menteri Negara Pendayagunaan Aparatur Negara dan Reformasi Birokrasi Nomor 29 Tahun 2010 tentang Pedoman Penyusunan Penetapan Kinerja dan Pelaporan Kinerja Instansi Pemerintah.

2.1 Perencanaan Strategis

2.1.1 Rencana Strategis Sebelum Revisi

Rencana Strategis Kecamatan Bojongloa Kaler Kota Bandung adalah merupakan dokumen yang disusun melalui proses sistimatis dan berkelanjutan serta merupakan penjabaran dari pada Visi dan Misi Kepala Daerah yang terpilih dan terintegrasi dengan potensi sumber daya alam yang dimiliki oleh Daerah yang bersangkutan, dalam hal ini Kecamatan Bojongloa Kaler Kota Bandung. Rencana Strategis Kecamatan Bojongloa Kaler Kota Bandung yang ditetapkan untuk jangka waktu 5 (lima) tahun yaitu dari tahun 2019 sampai dengan Tahun 2023 ditetapkan dengan Surat Keputusan Camat Nomor Tahun tentang Penetapan Rencana Strategis Kecamatan Bojongloa Kaler Kota Bandung Tahun 2019-2023. Penetapan jangka waktu 5 tahun tersebut dihubungkan dengan pola bertanggung jawab Walikota Bandung terkait dengan penetapan / kebijakan bahwa Rencana Strategis Kecamatan Bojongloa Kaler Kota Bandung dibuat pada masa jabatannya, dengan demikian akuntabilitas penyelenggaraan Pemerintah daerah akan menjadi akuntabel.

Renstra Kecamatan Bojongloa Kaler Kota Bandung tersebut ditujukan untuk mewujudkan visi dan misi daerah sebagaimana telah ditetapkan dalam Rencana Pembangunan Jangka Menengah Daerah (RPJMD) Kota Bandung Tahun 2018-2023.

Penyusunan Renstra Kecamatan Bojongloa Kaler Kota Bandung telah melalui tahapan - tahapan yang simultan dengan proses penyusunan RPJMD Kota Bandung Tahun 2018-2023 dengan melibatkan stakeholders pada saat dilaksanakannya Musyawarah Perencanaan Pembangunan (Musrenbang) RPJMD, Forum SKPD, sehingga Renstra Kecamatan Bojongloa Kaler Kota

Bandung merupakan hasil kesepakatan bersama antara Kecamatan Bojongloa Kaler Kota Bandung dan stakeholder.

Selanjutnya, Renstra Kecamatan Bojongloa Kaler Kota Bandung tersebut akan dijabarkan kedalam Rencana Kerja (Renja) Kecamatan Bojongloa Kaler Kota Bandung yang merupakan dokumen perencanaan SKPD untuk periode 1 (satu) tahun. Didalam Renja Kecamatan Bojongloa Kaler Kota Bandung dimuat program dan kegiatan prioritas yang diusulkan untuk dilaksanakan pada satu tahun mendatang.

1. Visi

Visi adalah gambaran kondisi ideal yang diinginkan pada masa mendatang oleh pimpinan dan seluruh staf Kecamatan Bojongloa Kaler Kota Bandung. Visi tersebut mengandung makna bahwa Kota Bandung dengan potensi, keragaman dan kompleksitas masalah yang tinggi, harus mampu dibangun menuju Kota Bandung yang Bermartabat serta Unggul, Nyaman dan Sejahtera

Visi Kecamatan Bojongloa Kaler Kota Bandung Tahun 2019-2023 adalah :

“Terwujudnya Kota Bandung Yang Unggul, Nyaman, Sejahtera, Dan Agamis”

2. Misi

Sedangkan untuk mewujudkan Visi Kecamatan Bojongloa Kaler Kota Bandung Tahun 2019-2023 tersebut diatas dilaksanakan Misi sebagai berikut :

- a. Mewujudkan Tata Kelola Pemerintahan yang Efektif, Efisien dan Melayani;
- b. Mengembangkan pembiayaan kota yang partisipatif, kolaboratif dan terintegrasi.

3. Tujuan dan Sasaran

Tujuan adalah sesuatu yang akan dicapai atau dihasilkan dalam jangka waktu 1 (satu) sampai 5 (lima) tahunan. Tujuan ditetapkan dengan mengacu kepada pernyataan visi dan misi serta didasarkan pada isu-isu dan analisa strategis.

Sasaran adalah hasil yang akan dicapai secara nyata oleh Istansi Pemerintah dalam rumusan yang lebih spesifik, terukur, dalam kurun waktu yang lebih pendek dari tujuan. Sasaran diupayakan untuk dapat dicapai dalam

kurun waktu tertentu / tahunan secara berkesinambungan sejalan dengan tujuan yang telah ditetapkan.

Sebagaimana visi dan misi yang telah ditetapkan, untuk keberhasilan tersebut perlu ditetapkan tujuan, sasaran berikut indikator dan target Kecamatan Bojongloa Kaler Kota Bandung sebagai berikut :

Tabel 2.1
Tujuan, Sasaran, Indikator Dan Target Kinerja
Kecamatan Bojongloa Kaler Kota Bandung

NO	TUJUAN	SASARAN	INDIKATOR KINERJA	TARGET KINERJA PADA TAHUN				
				2019	2020	2021	2022	2023
(1)	(2)	(3)	(4)	(5)	(6)	(7)	(8)	(9)
1	Terlaksananya Pelayanan Publik yang prima	Meningkatnya Kepuasan Masyarakat terhadap Pelayanan Publik	Rata-rata Nilai Indeks Kepuasan Masyarakat (IKM) Kecamatan Bojongloa Kaler	78	83.7	83.8	83.9	84
			Persentase temuan BPK/Inspektorat yang ditindak lanjuti tepat waktu	100	100	100	100	100
		Meningkatnya peran kelembagaan, masyarakat dalam keamanan dan kenyamanan lingkungan	Persentase Kelurahan Unggul	40	100	100	100	100
2	Optimalisasi Tingkat Pemberdayaan Masyarakat	Meningkatnya Pemberdayaan Masyarakat	Tingkat Pemberdayaan Lembaga Kemasyarakatan Kewilayahan	50	70	80	88	100

2.2 Indikator Kinerja Utama

Salah satu upaya untuk memperkuat akuntabilitas dalam penerapan tata pemerintahan yang baik di Indonesia diterbitkannya Peraturan Menteri Negara Pendayagunaan Aparatur Negara Nomor: PER/09/M.PAN/5/2007 tentang Pedoman Umum Penetapan Indikator Kinerja Utama di Lingkungan Instansi Pemerintah, Indikator Kinerja Utama merupakan ukuran keberhasilan dari suatu tujuan dan sasaran strategis instansi pemerintah. Pemerintah Kota Bandung telah menetapkan Indikator Kinerja Utama untuk tingkat Pemerintah Daerah dan masing-masing Satuan Kerja Perangkat Daerah melalui Keputusan Walikota Bandung Nomor : Tahun tentang Indikator Kinerja Utama RPJMD Kota Bandung dan Indikator Kinerja Utama SKPD Tahun 2019-2023.

Adapun penetapan Indikator Kinerja Utama Kecamatan Bojongloa Kaler Kota Bandung tahun 2019 adalah sebagai berikut:

Tabel 2.2
Indikator Kinerja Utama
Kecamatan Bojongloa Kaler Kota Bandung Tahun 2019

NO	SASARAN STRATEGIS	INDIKATOR KINERJA	SATUAN	PENJELASAN		
				ALASAN	FORMULASI / RUMUS PERITUNGAN	SUMBER DATA
1	Meningkatnya Kepuasan Masyarakat terhadap Pelayanan Publik	Rata-rata Nilai Indeks Kepuasan Masyarakat (IKM) Kecamatan Bojongloa Kaler	Nilai	Merupakan IKU/PK dan sebagai salah satu upaya untuk meningkatkan kualitas pelayanan kecamatan dan sebagai bahan penilaian terhadap unsur pelayanan yang masih perlu perbaikan dan menjadi pendorong untuk meningkatkan kualitas	Rata-rata IKM Kecamatan dan Kelurahan	Indikator penilaian IKM berdasarkan Permenpan Nomor 14 Tahun 2017 tentang Survei Kepuasan Masyarakat (SKM)

				pelayanannya		
2	Meningkatnya Pemberdayaan Masyarakat	Tingkat Pemberdayaan Lembaga Kemasyarakatan Kewilayahan	%	Merupakan IKU/PK karena Tugas Pokok dan Fungsi Kecamatan	% Rata rata RW Unggul + LKK Unggul + Siskamling Aktif dibagi 3	<p>% RW Unggul (Metode Pengelolaan Sampah Berbasis Masyarakat dan 7 dari 16 Kriteria RW Unggul) meliputi :</p> <p>Salah satu dari metode pengelolaan sampah berbasis Masyarakat :</p> <ol style="list-style-type: none"> 1. Terdapat kelompok masyarakat yang mengelola Komposter skala rumah tangga 2. Terdapat kelompok masyarakat yang mengelola bank sampah 3. Terdapat kelompok masyarakat yang mengelola salah satu metode 3 R4. Terdapat kelompok masyarakat yang mengelola biodigester 5. Terdapat kelompok masyarakat yang mengelola sampah dengan metode lainnya selain pengangkutan sampah dari rumah ke TPS Kriteria RW Unggul, terdapat minimal melaksanakan / terdapat 7 dari 16 jenis kondisi di bawah ini : <ol style="list-style-type: none"> 1. Satu Kampung Satu Taman Bermain; 2. Balai RW/Markas Karang Taruna; 3. Sanggar seni Sunda (Jaipongan/Kecapi Suling, perguruan silat, Rebana/Tagoni dll) 4. Biopori/Sumur resapan tiap rumah dan jalan/gang; 5. Gapura Kujang;





6. Satu Kampung Satu Produk;
 7. Kampung Berkebun;
 8. Kampung Caang Baranang;
 9. MCK komunal;
 10. Pavingisasi
 11. Gerakan satu rumah satu tanaman;
 12. Movie on the move (Layar tancep)/Nonton Bareng
 13. Media Kampanye Kampung Unggul
 14. Satu Rumah satu jumantik
 15. Laporan RW tepat waktu minimal form A :
 - a. Laporan Kependudukan (Format A1-A5)
 - b. Laporan Program KangPisMan sampah di wilayah RW (Format B dan C)
 - c. Usulan Aspirasi Masyarakat dan Potensi Swadaya Murni
 16. RW berdaya
 - a. Ada kepengurusan
 - b. Ada kegiatan pengumpulan ziswa (Zakat, Infak, Shodakoh dan Wakaf)
 - c. Adanya kegiatan sosial yang dibiayai hasil ziswa (zakat, infak, shodakoh dan wakaf)
- % LKK Unggul
- Kriteria LKK Aktif :1. Seluruh Lembaga kemasyarakatan Kecamatan/kelurahan mempunyai rencana/ agenda/program kerja

						<p>tahunan yang menunjang pembangunan dan pemberdayaan sesuai ruang lingkup LKK (Kecamatan/Kelurahan)</p> <p>2. Minimal 60% Ketua / Pengurus Lembaga kemasyarakatan Kecamatan dan Kelurahan hadir dalam pembahasan musrenbang Kecamatan</p> <p>3. Lembaga Kemasyarakatan Kecamatan/kelurahan melaksanakan minimal 75% dari seluruh agenda/program kerja yang direncanakan pada tahun berjalan</p> <p>4. Aktif mengikuti kegiatan / lomba/kejuaraan di tingkat Kota minimal 2 kegiatan dalam satu tahun% Siskamling RW Aktif</p> <p>Kriteria Siskamling Aktif</p> <ol style="list-style-type: none"> 1. Adanya Pengurus 2. Adanya Kelompok Siskamling 3. Adanya Jadwal Siskamling 4. Adanya Buku Jaga Kegiatan Siskamling 5. Apabila ada kejadian bisa ditindaklanjuti maks 2 jam/ atau diselesaikan sendiri (tercatat dalam buku Jaga)
--	--	--	--	--	---	--

Perjanjian Kinerja Tahun 2019

Perjanjian Kinerja sebagai tekad dan janji dari perencana kinerja tahunan sangat penting dilakukan oleh pimpinan instansi di lingkungan Pemerintahan karena merupakan wahana proses tentang memberikan perspektif mengenai apa yang diinginkan untuk dihasilkan. Perencanaan kinerja yang dilakukan oleh instansi akan dapat berguna untuk menyusun prioritas kegiatan yang dibiayai dari sumber dana yang terbatas. Dengan perencanaan kinerja tersebut diharapkan fokus dalam mengarahkan dan mengelola program atau kegiatan instansi akan lebih baik, sehingga diharapkan tidak ada kegiatan instansi yang tidak terarah. Penyusunan Perjanjian Kinerja Kecamatan Bojongloa Kaler Kota Bandung Tahun 2019 mengacu pada dokumen Renstra Kecamatan Bojongloa Kaler Kota Bandung Tahun 2019-2023, dokumen Rencana Kinerja Tahunan (RKT) Tahun 2019, dokumen Rencana Kerja (Renja) Tahun 2019, dan dokumen Pelaksanaan Anggaran (DPA) Tahun 2019, Kecamatan Bojongloa Kaler Kota Bandung telah menetapkan Perjanjian Kinerja Tahun 2019 dengan uraian sebagai berikut:

Tabel 2.3

Perjanjian Kinerja Kecamatan Bojongloa Kaler Kota Bandung Tahun 2019

No	Sasaran Strategis	Indikator Kinerja	Target
1	Meningkatnya Kepuasan Masyarakat terhadap Pelayanan Publik Kecamatan Bojongloa Kaler	Rata-rata Nilai Indeks Kepuasan Masyarakat (IKM) Kecamatan Bojongloa Kaler	78
		Persentase temuan BPK/Inspektorat yang ditindak lanjuti tepat waktu	100
2	Meningkatnya peran kelembagaan, masyarakat dalam keamanan dan kenyamanan lingkungan	Persentase Kelurahan Unggul	40
3	Meningkatnya Pemberdayaan Masyarakat	Tingkat Pemberdayaan Lembaga Kemasyarakatan Kewilayahan	50

2.1.2 Rencana Strategis Setelah Revisi

Hasil rewiu pada rencana strategis Kecamatan Bojongloa Kaler terutama memperhatikan indikator dan target kinerja pada seluruh sasaran dengan maksud agar menggambarkan keberhasilan tujuan dan atau sasaran. Hasil rewiu selanjutnya menjadi lembar kerja tambahan pada Rencana Strategis Kecamatan Bojongloa Kaler Tahun 2019

Beberapa cacatan dan rekomendasi yang diperoleh dalam pelaksanaan rewiu Rencana strategis Kecamatan Bojongloa Kaler di lingkungan Pemerintah Kota Bandung Berdasarkan hasil asistensi Pemetaan Kinerja oleh Bappelitbang pada tanggal 02 Juli 2019.

Berdasarkan hasil rewiu dan tindaklanjut perbaikan Rencana Strategis Kecamatan Bojongloa Kaler Tahun 2019 tersebut, selanjutnya diuraikan pada tabel berikut.

Tabel 2.4

**Tujuan, Sasaran, Indikator Dan Target Kinerja Hasil Rewiu
Kecamatan Bojongloa Kaler Kota Bandung**

NO	TUJUAN	SASARAN	INDIKATOR KINERJA	SATUAN	2019	2020	2021	2022	2023
1	Terlaksananya Pelayanan Publik yang prima	Meningkatnya Kepuasan Masyarakat terhadap Pelayanan Publik	Rata-rata Nilai Indeks Kepuasan Masyarakat (IKM) Kecamatan Bojongloa Kaler	Nilai	78	83.7	83.8	83.9	84
			Persentase temuan BPK/ Inspektorat yang ditindak lanjuti tepat waktu	%	100	100	100	100	100
		Meningkatnya peran kelembagaan, masyarakat dalam	Persentase Kelurahan Unggul	%	40	100	100	100	100

		keamanan dan kenyamanan lingkungan							
2	Optimalisasi Tingkat Pemberdayaan Masyarakat	Meningkatnya Pemberdayaan Masyarakat	Tingkat Pemberdayaan Lembaga Masyarakat Kewilayahan	%	50	70	80	88	100

Indikator Kinerja Utama Hasil Reviu

Bersamaan dengan reviu rencana strategis juga dilakukan reviu Indikator Kinerja Utama (IKU) Kecamatan Bojongloa Kaler serta menghasilkan penjelasan tentang Indikator berupa formulasi pengukuran dan kriteria indikator kinerja agar berorientasi hasil.

Berikut ini Indikator Kinerja Utama Kecamatan Bojongloa Kaler hasil reviu berikut penjelasannya yang diuraikan pada tabel berikut :



Tabel 2.5

**Indikator Kinerja Utama, Formulasi Pengukuran dan Kriteria Indikator Kinerja Hasil Reviu
Kecamatan Bojongloa Kaler Kota Bandung Tahun 2019**

NO	SASARAN STRATEGIS	INDIKATOR KINERJA UTAMA	SATUAN	ALASAN	FORMULASI/CARA PENGUKURAN	SUMBER DATA	KETERANGAN/KRITERIA
1	Meningkatnya Kepuasan Masyarakat terhadap Pelayanan Publik Kecamatan Bojongloa Kaler	Rata-rata Nilai Indeks Kepuasan Masyarakat (IKM) Kecamatan Bojongloa Kaler	Nilai	Merupakan IKU/PK dan sebagai salah satu upaya untuk meningkatkan kualitas pelayanan kecamatan dan sebagai bahan penilaian terhadap unsur pelayanan yang masih perlu perbaikan dan menjadi pendorong	Rata-rata IKM Kecamatan dan Kelurahan		Indikator penilaian IKM berdasarkan Permenpan Nomor 14 Tahun 2017 tentang Survei Kepuasan Masyarakat (SKM)

**Kecamatan Bojongloa Kaler*


NO	SASARAN STRATEGIS	INDIKATOR KINERJA UTAMA	SATUAN	ALASAN	FORMULASI/CARA PENGUKURAN	SUMBER DATA	KETERANGAN/KRITERIA
				untuk meningkatkan kualitas pelayanannya			
		Persentase temuan BPK/Inspektorat yang ditindaklanjuti tepat waktu	%	Meminimalisasi temuan dalam rangka mewujudkan Bandung WTP	Persentase Temuan yang ditindaklanjuti terhadap jumlah temuan		Tindaklanjut Temuan Inspektorat/BPK
2	Meningkatnya peran kelembagaan, masyarakat dalam keamanan dan kenyamanan lingkungan	Persentase Kelurahan Unggul	%	Dalam rangka mewujudkan janji Wali Kota dan pelimpahan kewenangan	% kelurahan yang memenuhi kriteria kelurahan unggul terhadap jumlah kelurahan		Kriteria Kelurahan Unggul, memenuhi/melaksanakan minimal 5 dari 12 jenis kondisi di bawah ini : 1. Terbentuknya satwankar kelurahan (Tramtib) a. Ada kepengurusan b. Ada program kerja c. Mengikuti pelatihan d. Melakukan pemadaman dini bila terjadi kebakaran

*Kecamatan Bojongloa Kaler

NO	SASARAN STRATEGIS	INDIKATOR KINERJA UTAMA	SATUAN	ALASAN	FORMULASI/CARA PENGUKURAN	SUMBER DATA	KETERANGAN/KRITERIA
							<p>sebelum pemadam kebakaran datang</p> <p>e. Melakukan penyuluhan/motivasi kepada masyarakat</p> <p>2. Terbentuknya Kampung siaga Bencana (Kagana) a. Ada Kepengurusan</p> <p>b. Gardu Sosial</p> <p>c. Lumbung sosial</p> <p>d. Peta Rawan Bencana</p> <p>e. Melakukan penyuluhan kepada masyarakat kesiapsiagaan bencana</p> <p>3. Pojok Baca/ Taman Baca (Kesos)</p> <p>a. Ada Tim pengelola pojok baca/ Taman Baca b. Memiliki koleksi buku dange; 30 exp</p> <p>c. Koran2 / majalah langganan kelurahan</p>



*Kecamatan Bojongloa Kaler

NO	SASARAN STRATEGIS	INDIKATOR KINERJA UTAMA	SATUAN	ALASAN	FORMULASI/CARA PENGUKURAN	SUMBER DATA	KETERANGAN/KRITERIA
							<p>d. Ada laporan pengunjung</p> <p>4. Gerakan menyemarakkan tempat ibadah</p> <p>a. petunjuk arah ke masjid b. ada Pengingat/ himbauan sholat berjamaah/ alarm waktu sholat</p> <p>5. Minimal 2 Kader Jumantik tingkat kelurahan (PM)</p> <p>a. SK / SP</p> <p>b. Ada Program Kerja</p> <p>c. Monitoring Rawan Jentik</p> <p>d. Melaksanakan penyuluhan/himbauan perminggu e. Pemberantasan Sarang Nyamuk (PSN)</p> <p>6. Pusat pelayanan dan pemberdayaan perempuan per kelurahan (PM)</p> <p>a. Data terpilah</p> <p>b. Satgas Pengarusutamaan gender (PUG)</p>

*Kecamatan Bojonegara Karer

NO	SASARAN STRATEGIS	INDIKATOR KINERJA UTAMA	SATUAN	ALASAN	FORMULASI/CARA PENGUKURAN	SUMBER DATA	KETERANGAN/KRITERIA
							<p>c. Pelatihan - pelatihan</p> <p>d. Perlindungan bagi perempuan (KDRT)</p> <p>7. Pusat pelayanan dan kreatifitas anak per kelurahan (tempat bermain anak) (PM)</p> <p>a. Adanya kepengurusan/ kelembagaan dibuktikan dengan SK</p> <p>b. Memiliki data anak</p> <p>c. Memiliki program/ kegiatan pengembangan KLA</p> <p>d. Monitoring dan evaluasi</p> <p>8. Septic Tank Komunal (Ekbang)</p> <p>a. Minimal untuk 5 rumah</p> <p>b. Jarak dengan sumber air bersih dange; 11 meter</p> <p>c. Resapan menggunakan pasir, injuk, kerikil/ split, batu karang berongga</p>



*Kecamatan Bojonegara Karer

NO	SASARAN STRATEGIS	INDIKATOR KINERJA UTAMA	SATUAN	ALASAN	FORMULASI/CARA PENGUKURAN	SUMBER DATA	KETERANGAN/KRITERIA
							<p>d. Menggunakan pipa paralon</p> <p>e. Menggunakan bak kontrol</p> <p>9. Bank sampah per kelurahan (Ekbang)</p> <p>10. Menciptakan 1 koperasi unggul setiap kelurahan (Pembentukan satgas anti renternir Tahun 2019) (Ekbang)</p> <p>a. Anggota Koperasi dange; 20 orang</p> <p>b. Adanya perangkat organisasi : Rapat Anggota, Pengurus Pengawas</p> <p>c. Memiliki Akte Pendirian d. Ada usaha simpan pinjam</p> <p>11. Ruas jalan, saluran, kerb dan RTH dalam kondisi terpelihara (Ekbang) Kriteria:</p> <p>a. Kerb terpelihara tidak ada rumput pada nat/ dicat</p>



*Kecamatan Bojonegara Karer

NO	SASARAN STRATEGIS	INDIKATOR KINERJA UTAMA	SATUAN	ALASAN	FORMULASI/CARA PENGUKURAN	SUMBER DATA	KETERANGAN/KRITERIA
							<p>warna hitam putih tidak pudar setiap triwulan</p> <p>b. Jalan terpelihara/tidak ada rumput liar dan sampah setiap triwulan</p> <p>c. Pada saluran air/kali tidak ada gulma, sedimen dan sampah yang mencolok setiap triwulan</p> <p>d. Tidak ada sumbatan air di bawah jembatan yang disebabkan ambles</p> <p>e. Taman RW dalam kondisi bersih tidak ada sampah dan tidak ada tumbuhan liar serta memotong daun atau ranting kering</p> <p>f. Melakukan penyiraman pada musim kemarau</p> <p>12. Pembentukan Koperasi ditempat ibadah (Ekbang)</p> <p>a. Ada Pengurus</p>



*Kecamatan Bojongloa Kaler

NO	SASARAN STRATEGIS	INDIKATOR KINERJA UTAMA	SATUAN	ALASAN	FORMULASI/CARA PENGUKURAN	SUMBER DATA	KETERANGAN/KRITERIA
							b. Ada Anggota c. Ada AD/ART
3	Meningkatnya Pemberdayaan Masyarakat	Tingkat Pemberdayaan Lembaga Kemasyarakatan Unggul	%	Merupakan IKU/PK karena Tugas Pokok dan Fungsi Kecamatan	% Rata rata RW Unggul + LKK Unggul + Siskamling Aktif dibagi 3		% RW Unggul (Metode Pengelolaan Sampah Berbasis Masyarakat dan 7 dari 16 Kriteria RW Unggul) meliputi : Salah satu dari metode pengelolaan sampah berbasis Masyarakat : <ol style="list-style-type: none"> 1. Terdapat kelompok masyarakat yang mengelola Komposter skala rumah tangga 2. Terdapat kelompok masyarakat yang mengelola bank sampah 3. Terdapat kelompok masyarakat yang mengelola salah satu metode 3 R 4. Terdapat kelompok masyarakat yang mengelola biodigester



*Kecamatan Bojonegara Kalor

NO	SASARAN STRATEGIS	INDIKATOR KINERJA UTAMA	SATUAN	ALASAN	FORMULASI/CARA PENGUKURAN	SUMBER DATA	KETERANGAN/KRITERIA
							<p>5. Terdapat kelompok masyarakat yang mengelola sampah dengan metode lainnya selain pengangkutan sampah dari rumah ke TPS Kriteria RW Unggul, terdapat minimal melaksanakan / terdapat 7 dari 16 jenis kondisi di bawah ini :</p> <ol style="list-style-type: none"> 1. Satu Kampung Satu Taman Bermain; 2. Balai RW/Markas Karang Taruna; 3. Sanggar seni Sunda (Jaipongan/Kecapi Suling, perguruan silat, Rebana/Tagoni dll) 4. Biopori/Sumur resapan tiap rumah dan jalan/gang; 5. Gapura Kujang; 6. Satu Kampung Satu Produk;




*Kecamatan Bojongloa Karer

NO	SASARAN STRATEGIS	INDIKATOR KINERJA UTAMA	SATUAN	ALASAN	FORMULASI/CARA PENGUKURAN	SUMBER DATA	KETERANGAN/KRITERIA
							<p>7. Kampung Berkebun; 8. Kampung Caang Baranang; 9. MCK komunal; 10. Pavingisasi 11. Gerakan satu rumah satu tanaman; 12. Movie on the move (Layar tancep)/Nonton Bareng 13. Media Kampanye Kampung Unggul 14. Satu Rumah satu jumantik 15. Laporan RW tepat waktu minimal form A :</p> <p>a. Laporan Kependudukan (Format A1-A5) b. Laporan Program KangPisMan sampah di wilayah RW (Format B dan C)</p>



*Kecamatan Bojongloa Kaler

NO	SASARAN STRATEGIS	INDIKATOR KINERJA UTAMA	SATUAN	ALASAN	FORMULASI/CARA PENGUKURAN	SUMBER DATA	KETERANGAN/KRITERIA
		 <p data-bbox="688 922 781 977">KECAMATAN BOJONEGARA KABUPATEN TANGERANG</p>					<p>c. Usulan Aspirasi Masyarakat dan Potensi Swadaya Murni</p> <p>16. RW berdaya</p> <p>a. Ada kepengurusan</p> <p>b. Ada kegiatan pengumpulan ziswa (Zakat, Infak, Shodakoh dan Wakaf)</p> <p>c. Adanya kegiatan sosial yang dibiayai hasil ziswa (zakat, infak, shodakoh dan wakaf)</p> <p>% LKK Unggul Keriteria LKK Aktif :</p> <p>1. Seluruh Lembaga kemasyarakatan Kecamatan/kelurahan mempunyai rencana/ agenda/program kerja tahunan yang menunjang pembangunan dan pemberdayaan sesuai ruang</p>

*Kecamatan Bojonegara Kabupaten Tangerang

NO	SASARAN STRATEGIS	INDIKATOR KINERJA UTAMA	SATUAN	ALASAN	FORMULASI/CARA PENGUKURAN	SUMBER DATA	KETERANGAN/KRITERIA
							<p>lingkup LKK (Kecamatan/Kelurahan)</p> <p>2. Minimal 60% Ketua / Pengurus Lembaga kemasyarakatan Kecamatan dan Kelurahan hadir dalam pembahasan musrenbang Kecamatan</p> <p>3. Lembaga Kemasyarakatan Kecamatan/kelurahan melaksanakan minimal 75% dari seluruh agenda/program kerja yang direncanakan pada tahun berjalan</p> <p>4. Aktif mengikuti kegiatan / lomba/kejuaraan di tingkat Kota minimal 2 kegiatan dalam satu tahun % Siskamling RW Aktif Kriteria Siskamling Aktif :</p> <p>1. Adanya Pengurus</p>



NO	SASARAN STRATEGIS	INDIKATOR KINERJA UTAMA	SATUAN	ALASAN	FORMULASI/CARA PENGUKURAN	SUMBER DATA	KETERANGAN/KRITERIA
							2. Adanya Kelompok Siskamling 3. Adanya Jadwal Siskamling 4. Adanya Buku Jaga Kegiatan Siskamling 5. Apabila ada kejadian bisa ditindaklanjuti maks 2 jam/ atau diselesaikan sendiri (tercatat dalam buku Jaga)





Tabel 2.6
Tujuan, Sasaran, Indikator dan Target Kinerja
sebelum reuiu dan setelah revisi
Kecamatan Bojongloa Kaler Kota Bandung


NO	TUJUAN	SASARAN	INDIKATOR KINERJA	Sebelum Reuiu					Setelah Revisi				
				TARGET KINERJA PADA TAHUN					TARGET KINERJA PADA TAHUN				
				2019	2020	2021	2022	2023	2019	2020	2021	2022	2023
(1)	(2)	(3)	(4)	(5)	(6)	(7)	(8)	(9)	(10)	(11)	(12)	(13)	(14)
1	Terlaksananya Pelayanan Publik yang prima	Meningkatnya Kepuasan Masyarakat terhadap Pelayanan Publik Kecamatan Bojongloa Kaler	Rata-rata Nilai Indeks Kepuasan Masyarakat (IKM) Kecamatan Bojongloa Kaler	78	81	81,5	82	82,5	78	83,7	83,8	83,9	84
			Persentase temuan BPK/Inspektorat yang ditindak lanjuti tepat waktu	100	100	100	100	100	100	100	100	100	100

*Kecamatan Bojongloa Kaler

NO	TUJUAN	SASARAN	INDIKATOR KINERJA	Sebelum Reviu					Setelah Revisi				
				TARGET KINERJA PADA TAHUN					TARGET KINERJA PADA TAHUN				
				2019	2020	2021	2022	2023	2019	2020	2021	2022	2023
		Meningkatnya peran kelembagaan, masyarakat dalam keamanan dan kenyamanan lingkungan	Persentase Kelurahan Unggul	40	60,47	60,47	80	100	40	100	100	100	100
2	Optimalisasi Tingkat Pemberdayaan Masyarakat	Meningkatnya Pemberdayaan Masyarakat	Tingkat Pemberdayaan Lembaga Kemasyarakatan Unggul	50	85	86	86	86	50	70	80	88	100



*Kecamatan Bojongloa Kaler



Akuntabilitas kinerja adalah kewajiban untuk menjawab dari perorangan, badan hukum atau pimpinan kolektif secara transparan mengenai keberhasilan atau kegagalan dalam melaksanakan misi organisasi kepada pihak-pihak yang berwenang menerima pelaporan akuntabilitas/pemberi amanah. Kecamatan Bojongloa Kaler Kota Bandung selaku pengembalian amanah masyarakat melaksanakan kewajiban berakuntabilitas melalui penyajian Laporan Akuntabilitas Kinerja Kecamatan Bojongloa Kaler Kota Bandung yang dibuat sesuai ketentuan yang diamanatkan dalam Peraturan Presiden Nomor 29 Tahun 2014 tentang Sistem Akuntabilitas Kinerja Instansi Pemerintah (SAKIP), Keputusan Kepala LAN Nomor 239/IX/618/2003 tentang Perbaikan Pedoman Penyusunan Pelaporan Kinerja Instansi Pemerintah dan Peraturan Menteri Negara Pendayagunaan Aparatur Negara dan Reformasi Birokrasi Nomor 53 Tahun 2014 tentang Petunjuk Teknis Perjanjian Kinerja, Pelaporan Kinerja dan Tata Cara Reviu atas Laporan Kinerja Instansi Pemerintah. Laporan tersebut memberikan gambaran penilaian tingkat pencapaian target masing-masing indikator sasaran strategis yang ditetapkan dalam dokumen Renstra Tahun 2019-2023 maupun Rencana Kerja Tahun 2019 Sesuai dengan ketentuan tersebut, pengukuran kinerja digunakan untuk menilai keberhasilan dan kegagalan pelaksanaan kegiatan sesuai dengan program, sasaran yang ditetapkan untuk mewujudkan Visi dan Misi Kecamatan Bojongloa Kaler.



SEMANG BIPAK WIDHANA MUKTI

KECAMATAN

Bojonglora Kaler

3.1 Kerangka Pengukuran Kinerja

Pengukuran kinerja digunakan untuk menilai keberhasilan dan kegagalan pelaksanaan kegiatan sesuai dengan program, sasaran yang telah ditetapkan dalam rangka mewujudkan misi dan visi instansi pemerintah.

Pengukuran kinerja dilaksanakan sesuai dengan Keputusan Kepala LAN Nomor 239/IX/618/2004 tentang Perbaikan Pedoman Penyusunan Pelaporan Akuntabilitas Kinerja Instansi Pemerintah; dan Peraturan Menteri Negara Pendayagunaan Aparatur Negara dan Reformasi Birokrasi Nomor 53 Tahun 2014 tentang Petunjuk Teknis Perjanjian Kinerja, Pelaporan Kinerja dan Tata Cara Reriu atas Laporan Kinerja Instansi Pemerintah. Capaian indikator kinerja utama (IKU) diperoleh berdasarkan pengukuran atas indikator kerjanya masing-masing, sedangkan capaian kinerja sasaran diperoleh berdasarkan pengukuran atas indikator kinerja sasaran strategis, cara penyimpulan hasil pengukuran kinerja pencapaian sasaran strategis dilakukan dengan membuat capaian rata-rata atas capaian indikator kinerja sasaran.

Predikat nilai capaian kerjanya dikelompokan dalam skala pengukuran ordinal dengan pendekatan petunjuk pelaksanaan evaluasi akuntabilitas kinerja instansi pemerintah, sebagai berikut :

Persentase	Predikat	Kode Warna
< 100%	Tidak Tercapai	Red
= 100%	Tercapai/ Sesuai Target	Green
> 100%	Melebihi Target	Blue



SEMANGAT BERSAMA MELAKUKAN MUKTI

KECAMATAN

Bojongloa Kaler

Dan predikat capaian kinerja untuk realisasi capaian kinerja yang tidak tercapai (< 100%) dengan pendekatan Permendagri nomor 54 Tahun 2010, sebagai berikut :

Tabel 3.1

**Pencapaian Kinerja Sasaran Kecamatan Bojongloa Kaler
Kota Bandung Tahun 2019**

No	Kategori/Interpretasi	Rata-Rata % Capaian	Kode Warna
1	Sangat Baik	> 90	Dark Blue
2	Baik	75.00 – 89.99	Green
3	Cukup	65.00 – 74.99	Orange
4	Kurang	50.00 – 64.99	Yellow
5	Sangat Kurang	0 – 49.99	Red

Selanjutnya berdasarkan hasil evaluasi kinerja dilakukan analisis pencapaian kinerja untuk memberikan informasi yang lebih transparan mengenai sebab-sebab tercapai atau tidak tercapainya kinerja yang diharapkan.

Dalam laporan ini, Kecamatan Bojongloa Kaler Kota Bandung dapat memberikan gambaran penilaian tingkat pencapaian target kegiatan dari masing-masing kelompok indikator kinerja kegiatan, dan penilaian tingkat pencapaian target sasaran dari masing-masing indikator kinerja sasaran yang ditetapkan dalam dokumen Renstra 2019-2023 maupun Rencana Kerja Tahun 2019. Sesuai ketentuan tersebut, pengukuran kinerja digunakan untuk menilai keberhasilan dan kegagalan pelaksanaan kegiatan sesuai dengan program, sasaran yang telah ditetapkan dalam mewujudkan misi dan visi instansi pemerintah. Pelaporan Kinerja ini didasarkan pada Perjanjian Kinerja Kecamatan Bojongloa Kaler Tahun 2019, hasil reuiu dan Indikator Kinerja Utama



KECAMATAN BOJONGLOA KALER

KECAMATAN

Bojongloa Kaler

Kecamatan Bojongloa Kaler berdasarkan Keputusan Walikota Bandung Nomor : 060/Kep.497 - Orpad/2019, telah ditetapkan sebanyak 2 sasaran dan sebanyak 2 indikator kinerja (out comes) dengan rincian sebagai berikut :

- Sasaran 1 terdiri dari 1 indikator
- Sasaran 2 terdiri dari 1 indikator

3.2 Capaian Indikator Kinerja Utama

Dalam rangka mengukur dan peningkatan kinerja serta lebih meningkatnya akuntabilitas kinerja pemerintah, maka setiap instansi pemerintah perlu menetapkan Indikator Kinerja Utama (IKU). Untuk itu pertama kali yang perlu dilakukan instansi pemerintah adalah menentukan apa yang menjadi kinerja utama dari instansi pemerintah yang bersangkutan. Dengan demikian kinerja utama terkandung dalam tujuan dan sasaran strategis instansi pemerintah, sehingga IKU adalah merupakan ukuran keberhasilan dari suatu tujuan dan sasaran strategis instansi pemerintah. Dengan kata lain IKU digunakan sebagai ukuran keberhasilan dari instansi pemerintah yang bersangkutan. Kecamatan Bojongloa Kaler Kota Bandung telah menetapkan Indikator Kinerja Utama untuk Satuan Kerja Perangkat Daerah Nomor tanggal dan melalui Keputusan Walikota Bandung Nomor 060/Kep.497 - Orpad/2019 tentang Indikator Kinerja Utama Pemerintah Kota Bandung dan Indikator Kinerja Utama Perangkat Daerah di Lingkungan Pemerintah Kota Bandung Tahun 2019-2023. Upaya untuk meningkatkan akuntabilitas, Kecamatan Bojongloa Kaler Kota Bandung juga melakukan reviu terhadap Indikator Kinerja Utama, dalam melakukan reviu dengan memperhatikan capaian kinerja, permasalahan dan isu-isu strategis yang sangat mempengaruhi keberhasilan suatu organisasi.



SEMANGAT BERSAMA MELAKUKAN MUKTI

KECAMATAN

Bojongloa Kaler

Hasil pengukuran atas indikator kinerja utama Kecamatan Bojongloa Kaler Kota Bandung tahun 2019 menunjukkan hasil sebagai berikut:

Tabel 3.2

**Capaian Indikator Kinerja Utama
Kecamatan Bojongloa Kaler Kota Bandung
Tahun 2019**

No	Indikator Kinerja Utama	Satuan	Target	Realisasi	Capaian %
1	Rata-rata Nilai Indeks Kepuasan Masyarakat (IKM) Kecamatan Bojongloa Kaler	Nilai	78	81	103.85
2	Tingkat Pemberdayaan Lembaga Kemasyarakatan Kewilayahan	%	50	64.79	129.58

Dari tabel tersebut terlihat bahwa tingkat pencapaian Indikator Kinerja Utama (IKU) sebagai berikut :

Capaian kinerja yang lebih/melampaui target ditunjukkan pada indikator Rata-rata Nilai Indeks Kepuasan Masyarakat (IKM) Kecamatan Bojongloa Kaler, dengan capaian kinerja 103.85 %, pada indikator Tingkat Pemberdayaan Lembaga Kemasyarakatan Kewilayahan, dengan capaian kinerja 129.58 %.

3.3 Pengukuran, Evaluasi dan Analisis Capaian Kinerja Sasaran Strategis

Secara umum Kecamatan Bojongloa Kaler Kota Bandung telah dapat melaksanakan tugas dalam rangka mencapai tujuan dan sasaran yang telah ditetapkan dalam Renstra 2019-2023. Jumlah Sasaran yang ditetapkan untuk mencapai visi dan misi Kecamatan Bojongloa Kaler Kota Bandung Tahun 2019-2023 sebanyak 3 sasaran.



SEMANG BIPAK WIDHANA MUKTI

KECAMATAN

Bojongloa Kaler

Tahun 2019 adalah tahun ke 1 pelaksanaan Rencana Strategis Kecamatan Bojongloa Kaler, dari sebanyak 3 sasaran strategis dengan sebanyak 4 indikator kinerja yang ditetapkan maka pencapaian kinerja sasaran Kecamatan Bojongloa Kaler Kota Bandung adalah sebagai berikut:

Untuk melihat progress kinerja capaian Sasaran Strategis dan IKU Kecamatan Bojongloa Kaler per Triwulan dapat dilihat pada table berikut ini :

Tabel 3.3
Capaian Indikator Kinerja
Kecamatan Bojongloa Kaler Kota Bandung Tahun 2019

No	Indikator Kinerja	Satuan	Target	Realisasi	Capaian %
1	Rata-rata Nilai Indeks Kepuasan Masyarakat (IKM) Kecamatan Bojongloa Kaler	Nilai	78	81	103.85
2	Persentase temuan BPK/ Inspektorat yang ditindak lanjuti tepat waktu	%	100	100	100.00
3	Persentase Kelurahan Unggul	%	40	100	250.00
4	Tingkat Pemberdayaan Lembaga Kemasyarakatan Kewilayahan	%	50	64.79	129.58



SEMANG BIPAK WIDAWA MUKTI

KECAMATAN

Bojongloa Kaler

Berdasarkan pengukuran kinerja tersebut di atas dapat diperoleh data dan informasi kinerja Kecamatan Bojongloa Kaler pada beberapa tabel berikut :

Tabel 3.4

Pencapaian Kinerja Sasaran

Kecamatan Bojongloa Kaler Kota Bandung Tahun 2019

NO	SASARAN STRATEGIS	CAPAIAN
1	Melebihi/Melampaui Target	75.00 %
2	Sesuai Target	25.00 %
3	Tidak Mencapai Target	0.00 %

Adapun pencapaian kinerja sasaran dirinci dalam tabel, sebagai berikut:

Dari sebanyak 3 Sasaran diatas, pencapaian realisasi indikator kinerja sasaran terhadap target yang sudah ditetapkan sebagai berikut:

Tabel 3.5

Pencapaian target Misi

Kecamatan Bojongloa Kaler

No	Misi	Jumlah Indikator Sasaran	Tingkat Pencapaian					
			Melampaui target		Sesuai Target		Belum Mencapai Target	
			Jumlah	%	Jumlah	%	Jumlah	%
1	Misi 1	3	2	66.67	1	33.33	0	0.00
2	Misi 2	1	1	100.00	0	0.00	0	0.00
	Jumlah	4	3	75.00	1	25.00	0	0.00



SEMANGAT BERSAMA MELAKUKAN MUKTI

KECAMATAN

Bojongloa Kaler

Dari sebanyak 3 sasaran dengan sebanyak 4 indikator kinerja, pencapaian kinerja Kecamatan Bojongloa Kaler Kota Bandung dengan rincian sebagai berikut:

Tabel 3.6

Kategori Pencapaian Indikator Sasaran

No	Kategori	Jumlah Indikator	Persentase
A.	Misi 1	3	
1	Melebihi/Melampaui Target	2	66.67 %
2	Sesuai Target	1	33.33 %
3	Tidak Mencapai Target	0	0.00 %
B.	Misi 2	1	
1	Melebihi/Melampaui Target	1	100.00 %
2	Sesuai Target	0	0.00 %
3	Tidak Mencapai Target	0	0.00 %

Evaluasi bertujuan agar diketahui pencapaian realisasi, kemajuan dan kendala yang dijumpai dalam rangka pencapaian misi, agar dapat dinilai dan dipelajari guna perbaikan pelaksanaan program/kegiatan di masa yang akan datang. Selain itu, dalam evaluasi kinerja dilakukan pula analisis.

Dalam melakukan evaluasi kinerja, perlu juga digunakan perbandingan-perbandingan antara lain :

- Kinerja nyata dengan kinerja yang direncanakan;
- Kinerja nyata dengan kinerja tahun-tahun sebelumnya;
- Kinerja nyata dengan target akhir renstra;
- Kinerja suatu instansi dengan kinerja instansi lain yang unggul di bidangnya ataupun dengan kinerja sektor swasta;



Bojongloa Kaler

- Kinerja nyata dengan kinerja di instansi lain atau dengan standar nasional.

Selanjutnya pengukuran kinerja terhadap indikator kinerja yang telah dicapai pada tahun 2019 dan membandingkan antara target dan realisasi pada indikator sasaran dari sebanyak 3 sasaran dan sebanyak 4 indikator kinerja dari sebanyak 2 Misi, sebagaimana telah ditetapkan dalam Renstra Kecamatan Bojongloa Kaler Kota Bandung tahun 2018-2023, analisis pencapaian kinerja dalam pelaksanaan program dan kegiatan secara rinci dapat dilihat sebagai berikut :

Sasaran 1

Meningkatnya Kepuasan Masyarakat terhadap Pelayanan Publik

Pencapaian sasaran 1 dapat dilihat dalam tabel dibawah ini :

Tabel 3.7
Analisis Pencapaian Sasaran 1
Meningkatnya Kepuasan Masyarakat terhadap Pelayanan Publik

No	Indikator Kinerja	Satuan	Tahun 2019			%	Akhir Tahun Renstra 2023	
			Target	Realisasi	Capaian		Target	Capaian
1	Rata-rata Nilai Indeks Kepuasan Masyarakat (IKM) Kecamatan Bojongloa Kaler	Nilai	78	81	103,8	0,00	84	96
2	Persentase temuan BPK/ Inspektorat yang ditindak lanjuti tepat waktu	%	100	100	100	0,00	100	100



SEMANGAT BERSAMA MELAKUKAN MUKTI

KECAMATAN

Bojongloa Kaler

Sasaran Meningkatnya Kepuasan Masyarakat terhadap Pelayanan Publik dapat dilihat dari sebanyak 2 indikator yaitu :

Capaian kinerja nyata indikator 1 "Rata-rata Nilai Indeks Kepuasan

Masyarakat (IKM) Kecamatan Bojongloa Kaler" adalah sebesar 81 dari target sebesar 78 yang direncanakan dalam Perjanjian Kinerja Tahun 2019 sehingga persentase capaian kinerjanya adalah 103.85 %, capaian ini melebihi target yang diperjanjikan.

Tahun 2019 adalah tahun ke 1 renstra, capaian kinerja indikator 1 "Rata-rata Nilai Indeks Kepuasan Masyarakat (IKM) Kecamatan Bojongloa Kaler" tahun ini adalah sebesar 103.85 %, bila dibandingkan dengan target akhir renstra Kecamatan Bojongloa Kaler maka capaian kinerjanya mencapai 96.43 %.

Capaian kinerja nyata indikator 2 "Persentase temuan BPK/Inspektorat yang ditindak lanjuti tepat waktu" adalah sebesar 100 dari target sebesar 100 yang direncanakan dalam Perjanjian Kinerja Tahun 2019 sehingga persentase capaian kinerjanya adalah 100.00 %, capaian ini sesuai target yang diperjanjikan.

Rata-rata Nilai Indeks Kepuasan Masyarakat (IKM) Kecamatan Bojongloa Kaler

Penjelasan Umum Sasaran Indikator

Rata rata hasil survey IKM Kecamatan dan Kelurahan merupakan alat pantau kinerja yang dilakukan oleh instansi pemerintah dalam memberikan pelayanan kepada masyarakat yang pengukuran mengacu pada permenpan nomor 14 tahun 2017 tentang Pedoman Penyusunan Survei Kepuasan Masyarakat Unit Penyelenggara Pelayanan Publik



SEMANGAT BERSAMA MELAKUKAN MUKTI

KECAMATAN

Bojongloa Kaler

Kinerja Nyata VS Rencana Kerja / tahun berjalan

Capaian kinerja nyata indikator Rata rata hasil survey IKM Kecamatan dan Kelurahan adalah sebesar 81 dari target sebesar 78 yang direncanakan dalam Perjanjian Kinerja Tahun 2019. sehingga persentase capaian kinerjanya adalah 103,8 % atau melampaui target yang diperjanjikan.

Kinerja Nyata dengan Tahun Sebelumnya

Bila dibandingkan tahun berjalan rata rata nilai indeks kepuasan masyarakat kecamatan dan kelurahan sebesar 81 dari target 78 dengan capaian kinerja sebesar 103,8 %, bila dibandingkan dengan realisasi tahun lalu nilainya sebesar 83,53 dari target 82,8 dengan capaian sebesar 100,8. Maka tahun ini realisasi mengalami penurunan dan dari segi capaian mengalami kenaikan dari 100,8 % menjadi 103,8 % atau mengalami kenaikan sebesar 3,0 %.

Kinerja Nyata dengan Akhir Tahun Renstra

Bila rata rata nilai indeks kepuasan masyarakat kecamatan dan kelurahan sebesar 81 dari target 78 dengan capaian kinerja sebesar 103,8 %, bila dibandingkan dengan target akhir renstra sebesar 84 maka capaian kinerja sebesar 97,6 %.

Kinerja Nyata dengan Kinerja Instansi Lain

Capaian kinerja nyata indikator **Rata rata Indeks Pelayanan/Indeks Kepuasan Masyarakat tahun 2019 sebesar 81** bila dibandingkan dengan Kecamatan lainnya di Kota Bandung adalah sebagai berikut:



SEMANG BIPAK WIDHAWA MUKTI

KECAMATAN

Bojongloa Kaler

Tabel 3.8
Grafik Perbandingan Capaian Sasaran I dengan Kecamatan Lainnya di Kota Bandung
Tahun 2019

NO	KECAMATAN	NILAI RATA2 IKM		% CAPAIAN	% TINDAKLANJUT BPK/INSPEKTRT		% CAPAIAN
		TARGET	REALISASI		TARGET	REALISASI	
1	ANDIR	81,5	84,08	103,17%	100	100	100,00%
2	ANTAPANI	80	83,61	104,51%	100	100	100,00%
3	ARCAMANIK	80	80,69	100,86%	100	100	100,00%
4	ASTANA ANYAR	82	84,098	102,56%	100	100	100,00%
5	BABAKAN CIPARAY	80,5	82,53	102,52%	100	100	100,00%
6	BANDUNG KIDUL	80	88,78	110,98%	100	100	100,00%
7	BANDUNG KULON	80	80,02	100,03%	100	100	100,00%
8	BANDUNG WETAN	75	77,37	103,16%	100	100	100,00%
9	BATUNUNGGAL	80	82,33	102,91%	100	100	100,00%
10	BOJONGLOA KALER	78	81	103,85%	100	100	100,00%
11	BOJONGLOA KIDUL	80	80,39	100,49%	100	100	100,00%
12	BUAHBATU	75	78,23	104,31%	100	100	100,00%
13	CIBEUNYING KALER	80	87,09	108,86%	100	100	100,00%
14	CIBEUNYING KIDUL	70	79,4	113,43%	100	100	100,00%
15	CIBIRU	80	81,77	102,21%	100	100	100,00%
16	CICENDO	83,33	85,84	103,01%	100	100	100,00%
17	CIDADAP	80	82,42	103,03%	100	100	100,00%
18	CINAMBO	82,8	85,44	103,19%	100	100	100,00%
19	COBLONG	80	87,05	108,81%	100	100	100,00%
20	GEDEBAGE	83	84,51	101,82%	100	100	100,00%
21	KIARACONDONG	80	81,53	101,91%	100	97,50	97,50%
22	LENGKONG	80	82,11	102,64%	100	100	100,00%
23	MANDALAJATI	80	80,05	100,06%	100	100	100,00%
24	BOJONGLOA KALER	78	82	105,13%	100	100	100,00%
25	RANCASARI	80	84,80	106,00%	100	100	100,00%
26	REGOL	80	83,48	104,35%	100	100	100,00%
27	SUKAJADI	76	78,77	103,64%	100	100	100,00%
28	SUKASARI	79,64	81,9	102,84%	100	100	100,00%
29	SUMUR BANDUNG	78	78,64	100,82%	100	100	100,00%
30	UJUNGBERUNG	83	85,96	103,57%	100	100	100,00%
RATA-RATA CAPAIAN 30 KECAMATAN		NILAI RATA2 IKM		103,82%	% TINDAKLANJUT BPK/INSPEKTRT		99,92%



SEMANG BIPAN WIDHANA MUKTI

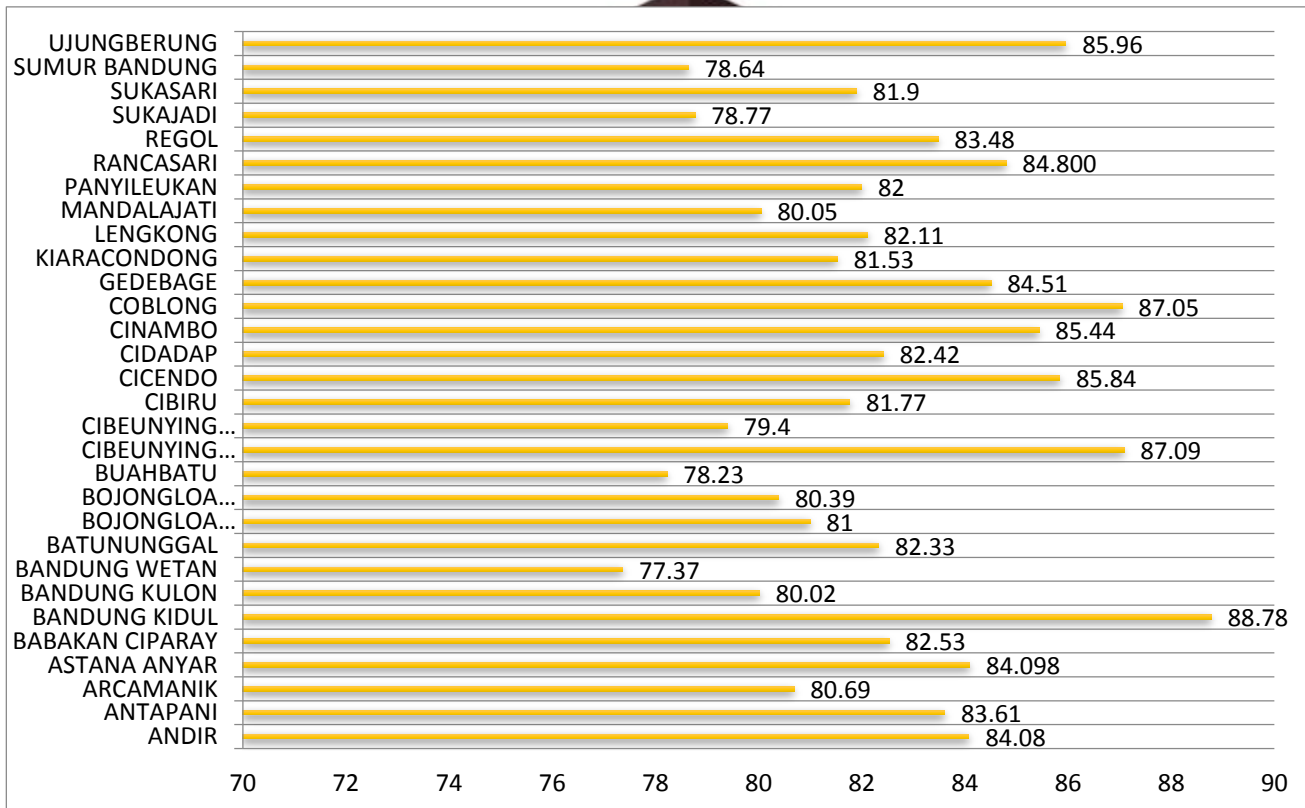
KECAMATAN

Bojongloa Kaler

Rata rata capaian nilai IKM di 30 Kecamatan sekota Bandung adalah 103,82% dengan target dan realisasi yang bervariasi. Dengan demikian capaian nilai IKM Kecamatan Bojongloa Kaler sebesar 103,85 kurang lebih sama dengan rata-rata capaian nilai IKM se Kota Bandung.

Grafik 3.9

Grafik Perbandingan Indeks Pelayanan/ rata rata Indeks Kepuasan Masyarakat dengan Kecamatan Lainnya di Kota Bandung Tahun 2019



Sumber : <http://lakip.bandung.go.id>

Dari Grafik diatas dapat dilihat bahwa Nilai Indeks Kepuasan Masyarakat di Kecamatan Bojongloa Kaler sudah cukup tinggi dibandingkan dengan beberapa Kecamatan lainnya. tetapi masih dibawah nilai IKM yang tertinggi diperoleh oleh Kecamatan Bandung Kidul dengan Capaian 88,78 sedangkan yang terendah adalah Kecamatan Bandung



SEMANGAT BERSAMA MELAKUKAN MUKTI

KECAMATAN

Bojongloa Kaler

Wetan dengan Capaian 77,37 Kecamatan Bojongloa Kaler sendiri memperoleh rata rata IKM sebesar 81 jika dibandingkan dengan instansi/kecamatan lain yang memiliki tapoksi yang sama dengan kultur penduduk yang tidak jauh berbeda seperti kecamatan Bojongloa Kidul, maka Kecamatan Bojongloa Kaler diatas capaian rata rata IKM dari kecamatan tersebut.

Faktor Pendukung dan Penghambat serta Solusi

Faktor Pendukung dalam pencapaian Indeks Kepuasan Masyarakat (IKM) Kecamatan Bojongloa Kaler diantaranya terpenuhinya sarana dan prasarana guna menunjang pelayanan publik di Kecamatan Bojongloa Kaler

Faktor Penghambat dalam pencapaian Indeks Kepuasan Masyarakat (IKM) Kecamatan Bojongloa Kaler adalah masih adanya pengaduan atas pelayanan publik seperti perhalnya dalam proses pengajuan/pembuatan e-KTP yang tidak selesai tepat waktu atau mengalami keterlambatan, Sarana dan Prasarana yang kurang representatif.

Untuk mencapai Indeks Kepuasan Masyarakat (IKM) Kecamatan Bojongloa Kaler, pada tahun berikutnya direkomendasikan :

1. Melakukan perbaikan SOP;
2. Sosialisasi dari ASN maupun pengurus RT RW diwilayah Kecamatan Bojongloa Kaler terkait dengan pelayanan pembuatan KTP;
3. Perbaikan guna menunjang sarana dan prasarana pelayanan publik yang lebih representatif.

Analisis atas Efisiensi dan Efektifitas Penggunaan Sumber Daya

Tingkat efisiensi dan efektifitas kinerja terhadap sasaran 1 yakni Meningkatnya Kepuasan Masyarakat terhadap pelayanan publik dengan indikator Rata-rata Indeks Kepuasan Masyarakat (IKM) Kecamatan Bojongloa Kaler berhasil mencapai realisasi 81 dari target



SEMANGAT BIPAK WIDHAWA MUKTI

KECAMATAN

Bojongloa Kaler

78 dengan persentase 103,85%. Sehingga diperoleh tingkat efisiensi sebesar 4,72% dan tingkat efektifitas sebesar 104.85%.

Tabel 3.10

Tingkat Efisiensi dan Efektifitas Kinerja Kecamatan Bojongloa Kaler Tahun 2019

No	Sasaran	Indikator	Satuan	Kinerja			Keuangan			
				Target	Realisasi	%	Program	Pagu	Realisasi	%
1.	Meningkatnya Kepuasan Masyarakat terhadap Pelayanan Publik	Rata-rata Indeks Kepuasan Masyarakat (IKM)	Nilai	78	81	103.85	Program pelayanan administrasi perkantoran	1.736.723.972	1.655.481.469	95.32
							Program peningkatan sarana dan prasarana aparatur	649.495.110	600.485.810	92.45
2.		Persentase Temuan BPK/Inspektorat yang ditindaklanjuti tepat waktu	%	100	100	100	Program Pengadministrasi Pelayanan Kependudukan dan Pemerintahan	1.808.754.500	1.803.187.200	99.69
							Program Pemeliharaan Sarana dan Prasarana Pekerjaan Umum	1.799.967.753	1.768.487.900	98.25
		Rata-rata capaian 2 indikator			101.93	Total Per Sasaran	5.994.941.335	5.827.642.379	97.21	
Tingkat Efisiensi 4.72%										
Tingkat Efektifitas 104.85%										

Analisis program/kegiatan yang menunjang keberhasilan ataupun kegagalan pencapaian pernyataan kinerja

Dalam mencapai Indeks Kepuasan Masyarakat (IKM) Kecamatan Bojongloa Kaler didukung oleh Anggaran Program/ Kegiatan yang



SEMANGAT BERSAMA MELAKUKAN SUKSES

KECAMATAN

Bojongloa Kaler

bersumber dari DPA Kecamatan Bojongloa Kaler Pada Tahun 2019, Pagu Anggaran yang mendukung tercapainya Indeks Kepuasan Masyarakat (IKM) Kecamatan Bojongloa Kaler sebesar Rp. 5.994.941.335 dengan Realisasi sebesar Rp. 5.827.642.379 dengan presentase sebesar 97,21%. Program yang mendukung dalam tercapainya sasaran Meningkatnya Kepuasan Masyarakat terhadap pelayanan publik dengan indikator Rata-rata Indeks Kepuasan Masyarakat (IKM) Kecamatan Bojongloa Kaler diantaranya :

1. Program Pelayanan Administrasi Perkantoran dengan persentase sebesar 95,32%;
2. Program Peningkatan Sarana dan Prasarana Aparatur dengan persentase sebesar 92,45%;
3. Program Pengadministrasian Pelayanan Kependudukan dan Pemerintahan dengan persentase sebesar 99,69%;
4. Program Pemeliharaan Sarana dan Prasarana Pekerjaan Umum dengan persentase sebesar 98,25%.



*Kecamatan Bojongloa Kaler

Pagu dan Realisasi Anggaran Tahun 2019 Kecamatan Bojongloa Kaler

No	Program	Pagu Anggaran Tahun 2019	Triwulan 1		Triwulan 2		Triwulan 3		Triwulan 4		
			Realisasi	%	Realisasi	%	Realisasi	%	Realisasi	%	
1	2	3	4	5	6	7	8	9	10	11	
Sasaran 1 Meningkatkan Kepuasan Masyarakat terhadap Pelayanan Publik											
1	Program pelayanan administrasi perkantoran										
1.1	Kegiatan Penyediaan jasa surat menyurat (Kecamatan Bojongloa Kaler)	1.500.000.00	0.00	0	0	0	0	1.500.000.00	100	1.500.000.00	100
1.2	Kegiatan Penyediaan jasa surat menyurat (Kelurahan Babakan Asih)	1.200.000.00	0.00	105.000.00	8.75	600.000.00	50	900.000.00	75	1.200.000.00	100
1.3	Kegiatan Penyediaan jasa surat menyurat (Kelurahan Babakan Tarogong)	3.876.000.00	0.00	430.000.00	11.09	520.000.00	13.42	520.000.00	13.42	2.880.000.00	74.3
1.4	Kegiatan Penyediaan jasa surat menyurat (Kelurahan Kopo)	900.000.00	0.00	120.000.00	13.33	120.000.00	13.33	120.000.00	13.33	240.000.00	26.67
1.5	Kegiatan Penyediaan jasa komunikasi, sumber daya air dan listrik (Kecamatan Bojongloa Kaler)	60.663.600.00	0.00	7.862.500.00	12.96	15.987.359.00	26.35	24.659.609.00	40.65	47.810.109.00	78.81
1.6	Kegiatan Penyediaan jasa komunikasi, sumber daya air dan listrik (Kelurahan Babakan Asih)	15.474.263.00	63.00	1.482.112.00	9.58	4.731.826.00	30.58	7.675.207.00	49.6	9.797.528.00	63.31
1.7	Kegiatan Penyediaan jasa komunikasi, sumber daya air dan listrik (Kelurahan Babakan Tarogong)	21.552.000.00	0.00	4.107.679.00	19.06	7.364.536.00	34.17	12.207.910.00	56.61	17.249.825.00	80.04
1.8	Kegiatan Penyediaan jasa komunikasi, sumber daya air dan listrik (Kelurahan Jamika)	7.826.904.00	4.00	619.288.00	7.91	1.483.300.00	18.95	2.319.564.00	29.64	3.587.028.00	45.83
1.9	Kegiatan Penyediaan jasa komunikasi, sumber daya air dan listrik (Kelurahan Kopo)	19.188.300.00	0.00	2.964.152.00	15.45	9.092.532.00	47.39	13.909.354.00	72.49	17.324.056.00	90.28
1.11	Kegiatan Penyediaan jasa komunikasi, sumber daya air dan listrik (Kelurahan Suka Asih)	7.202.041.00	1.00	0	0	1.638.848.00	22.76	3.332.952.00	46.28	6.363.796.00	88.36
1.11	Kegiatan Penyediaan jasa pemeliharaan dan	15.842.480.00	80.00	0	0	0	0	7.004.300.00	44.21	7.629.300.00	48.16



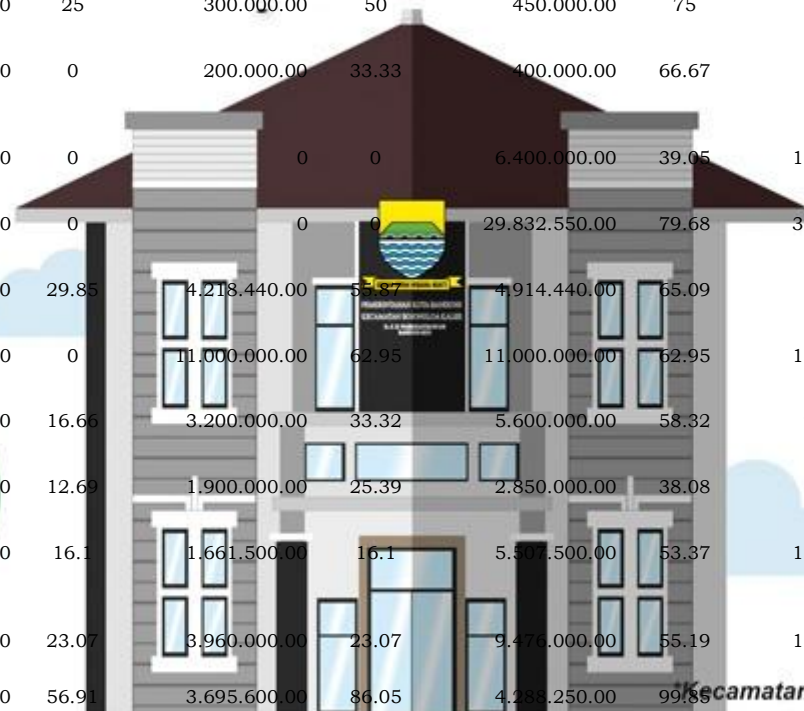
*Kecamatan Bojongloa Kaler



KECAMATAN

Bojongloa Kaler

perizinan kendaraan dinas operasional (Kecamatan Bojongloa Kaler)											
1.12 Kegiatan Penyediaan jasa kebersihan kantor (Kecamatan Bojongloa Kaler)	1.320.00	0.00	0	0	500.000.00	37.88	900.000.00	68.18	1.200.000.00	90.91	
1.13 Kegiatan Penyediaan jasa kebersihan kantor (Kelurahan Babakan Asih)	600.000.00	0.00	50.000.00	8.33	250.000.00	41.67	450.000.00	75	600.000.00	100	
1.14 Kegiatan Penyediaan jasa kebersihan kantor (Kelurahan Babakan Tarogong)	4.368.00	0.00	1.150.000.00	26.33	2.300.000.00	52.66	2.400.000.00	54.95	4.350.000.00	99.59	
1.15 Kegiatan Penyediaan jasa kebersihan kantor (Kelurahan Jamika)	4.265.80	0.00	100.000.00	2.34	1.750.000.00	41.02	1.950.000.00	45.71	4.265.800.00	100	
1.16 Kegiatan Penyediaan jasa kebersihan kantor (Kelurahan Kopo)	600.000.00	0.00	150.000.00	25	300.000.00	50	450.000.00	75	600.000.00	100	
1.17 Kegiatan Penyediaan jasa kebersihan kantor (Kelurahan Suka Asih)	600.000.00	0.00	0	0	200.000.00	33.33	400.000.00	66.67	600.000.00	100	
1.18 Kegiatan Penyediaan Jasa Perbaikan Peralatan Kerja (Kecamatan Bojongloa Kaler)	16.390.00	00.00	0	0	0	0	6.400.000.00	39.05	13.870.000.00	84.62	
1.19 Kegiatan Penyediaan alat tulis kantor (Kecamatan Bojongloa Kaler)	37.440.187.00	87.00	0	0	0	0	29.832.550.00	79.68	37.227.850.00	99.43	
1.2 Kegiatan Penyediaan alat tulis kantor (Kelurahan Babakan Asih)	7.549.927.00	7.00	2.253.800.00	29.85	4.218.440.00	55.87	4.914.440.00	65.09	7.549.927.00	100	
1.21 Kegiatan Penyediaan alat tulis kantor (Kelurahan Babakan Tarogong)	17.473.739.00	39.00	0	0	11.000.000.00	62.95	11.000.000.00	62.95	17.380.000.00	99.46	
1.22 Kegiatan Penyediaan alat tulis kantor (Kelurahan Jamika)	9.602.700.00	0.00	1.600.000.00	16.66	3.200.000.00	33.32	5.600.000.00	58.32	9.600.000.00	99.97	
1.23 Kegiatan Penyediaan alat tulis kantor (Kelurahan Kopo)	7.483.413.00	3.00	950.000.00	12.69	1.900.000.00	25.39	2.850.000.00	38.08	4.150.000.00	55.46	
1.24 Kegiatan Penyediaan alat tulis kantor (Kelurahan Suka Asih)	10.319.610.00	10.00	1.661.500.00	16.1	1.661.500.00	16.1	5.500.500.00	53.37	10.285.000.00	99.66	
1.25 Kegiatan Penyediaan barang cetakan dan penggandaan (Kecamatan Bojongloa Kaler)	17.168.800.00	00.00	3.960.000.00	23.07	3.960.000.00	23.07	9.474.000.00	55.19	16.364.750.00	95.32	
1.26 Kegiatan Penyediaan barang cetakan dan	4.294.650.00	0.00	2.444.000.00	56.91	3.695.600.00	86.05	4.284.250.00	99.85	4.284.250.00	99.85	

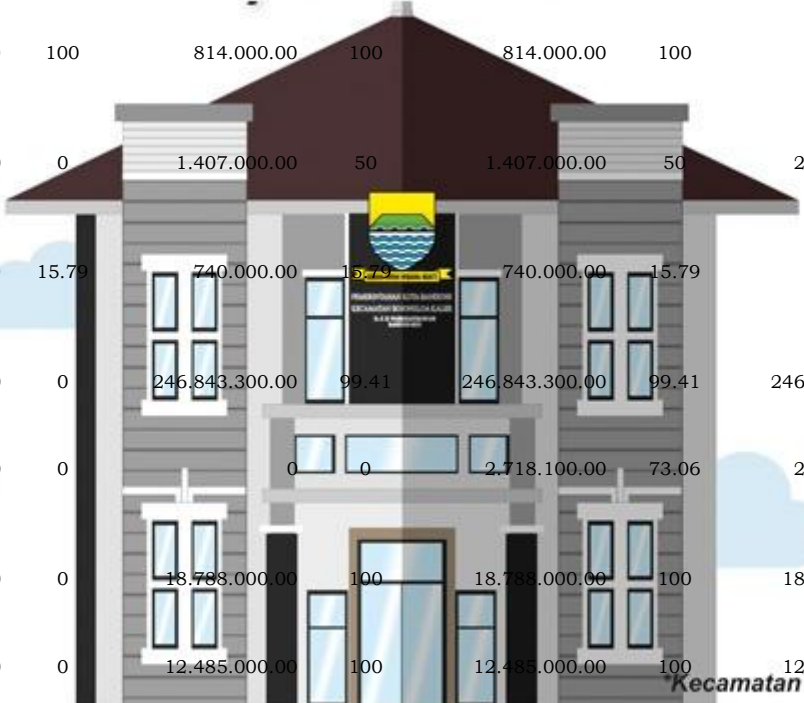




KECAMATAN

Bojongloa Kaler

	pengandaan (Kelurahan Babakan Asih)										
1.27	Kegiatan Penyediaan barang cetakan dan pengandaan (Kelurahan Babakan Tarogong)	7.175.00	0.00	1.750.000.00	24.59	3.500.000.00	48.78	4.500.000.00	62.72	7.175.000.00	100
1.28	Kegiatan Penyediaan barang cetakan dan pengandaan (Kelurahan Jamika)	8.284.50	0.00	1.389.000.00	16.77	2.349.000.00	28.35	5.139.000.00	62.03	8.280.500.00	99.95
1.29	Kegiatan Penyediaan barang cetakan dan pengandaan (Kelurahan Kopo)	9.664.00	0.00	0	0	2.000.000.00	20.7	2.000.000.00	20.7	4.250.000.00	43.98
1.3	Kegiatan Penyediaan barang cetakan dan pengandaan (Kelurahan Suka Asih)	9.065.43	4.00	0	0	950.000.00	10.48	3.741.600.00	41.27	8.982.800.00	99.09
1.31	Kegiatan Penyediaan komponen instalasi listrik/penerangan bangunan kantor (Kelurahan Babakan Asih)	814.000.00	0	814.000.00	100	814.000.00	100	814.000.00	100	814.000.00	100
1.32	Kegiatan Penyediaan komponen instalasi listrik/penerangan bangunan kantor (Kelurahan Jamika)	2.814.00	0.00	0	0	1.407.000.00	50	1.407.000.00	50	2.807.000.00	99.75
1.33	Kegiatan Penyediaan komponen instalasi listrik/penerangan bangunan kantor (Kelurahan Kopo)	4.686.10	0.00	740.000.00	15.79	740.000.00	15.79	740.000.00	15.79	740.000.00	15.79
1.34	Kegiatan Penyediaan peralatan dan perlengkapan kantor (Kecamatan Bojongloa Kaler)	248.300.344.00	0	0	0	246.843.300.00	99.41	246.843.300.00	99.41	246.843.300.00	99.41
1.35	Kegiatan Penyediaan peralatan dan perlengkapan kantor (Kelurahan Babakan Asih)	3.720.20	0.00	0	0	0	0	2.718.100.00	73.06	2.718.100.00	73.06
1.36	Kegiatan Penyediaan peralatan dan perlengkapan kantor (Kelurahan Babakan Tarogong)	18.788.000.00	0.00	0	0	18.788.000.00	100	18.788.000.00	100	18.788.000.00	100
1.37	Kegiatan Penyediaan peralatan dan perlengkapan kantor (Kelurahan Kopo)	12.485.000.00	0.00	0	0	12.485.000.00	100	12.485.000.00	100	12.485.000.00	100



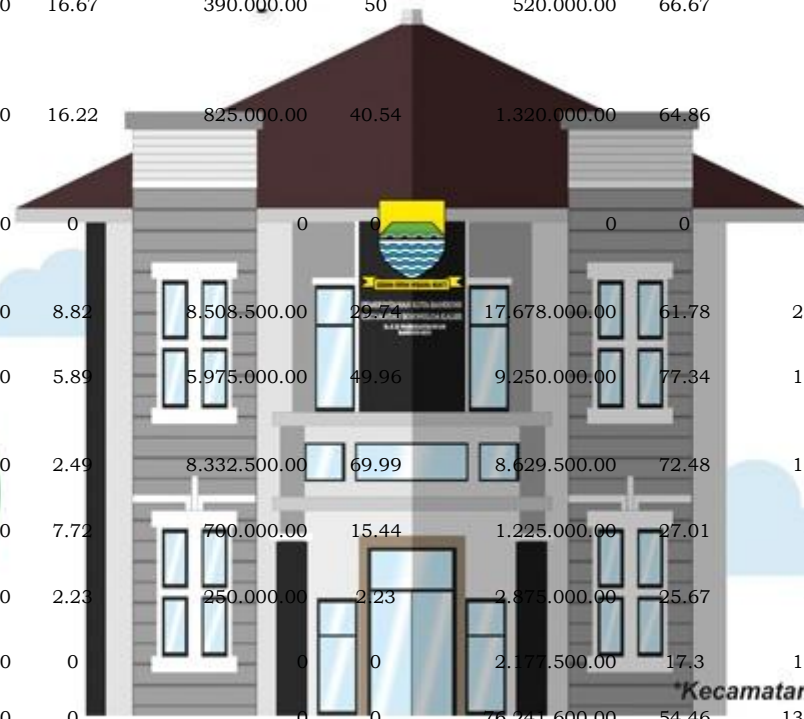
Kecamatan Bojongloa Kaler



KECAMATAN

Bojongloa Kaler

1.38	Kegiatan Penyediaan peralatan dan perlengkapan kantor (Kelurahan Suka Asih)	10.670.000.00	0	0	0	0	100	10.670.000.00	100
1.39	Kegiatan Penyediaan peralatan rumah tangga (Kecamatan Bojongloa Kaler)	11.250.800.00	0	0	0	0	97.56	11.250.800.00	97.56
1.4	Kegiatan Penyediaan peralatan rumah tangga (Kelurahan Suka Asih)	6.832.560.00	0	0	0	0	0	3.410.000.00	49.91
1.41	Kegiatan Penyediaan Bahan Bacaan dan Peraturan Perundang-Undangan (Kecamatan Bojongloa Kaler)	7.476.000.00	680.000.00	9.1	1.700.000.00	22.74	38.26	3.730.000.00	49.89
1.42	Kegiatan Penyediaan Bahan Bacaan dan Peraturan Perundang-Undangan (Kelurahan Babakan Asih)	780.000.00	130.000.00	16.67	390.000.00	50	66.67	780.000.00	100
1.43	Kegiatan Penyediaan Bahan Bacaan dan Peraturan Perundang-Undangan (Kelurahan Jamika)	2.035.000.00	330.000.00	16.22	825.000.00	40.54	64.86	2.035.000.00	100
1.44	Kegiatan Penyediaan Bahan Bacaan dan Peraturan Perundang-Undangan (Kelurahan Kopo)	780.000.00	0	0	0	0	0	0	0
1.45	Kegiatan Penyediaan makanan dan minuman (Kecamatan Bojongloa Kaler)	28.612.600.00	2.524.500.00	8.82	8.508.500.00	29.74	61.78	24.255.000.00	84.77
1.46	Kegiatan Penyediaan makanan dan minuman (Kelurahan Babakan Asih)	11.960.000.00	705.000.00	5.89	5.975.000.00	49.96	77.34	11.940.000.00	99.83
1.47	Kegiatan Penyediaan makanan dan minuman (Kelurahan Babakan Tarogong)	11.905.300.00	297.000.00	2.49	8.332.500.00	69.99	72.48	11.852.500.00	99.56
1.48	Kegiatan Penyediaan makanan dan minuman (Kelurahan Jamika)	4.535.000.00	350.000.00	7.72	700.000.00	15.44	27.01	4.530.000.00	99.89
1.49	Kegiatan Penyediaan makanan dan minuman (Kelurahan Kopo)	11.200.000.00	350.000.00	2.23	250.000.00	2.23	25.67	4.868.750.00	43.47
1.5	Kegiatan Penyediaan makanan dan minuman (Kelurahan Suka Asih)	12.587.520.00	0	0	0	0	17.3	12.540.000.00	99.62
1.51	Kegiatan Rapat-rapat koordinasi dan konsultasi	140.000.000.00	0	0	0	0	54.46	136.503.900.00	97.5



Kecamatan Bojongloa Kaler



KECAMATAN

Bojongloa Kaler

ke Masyarakat (Kecamatan Bojongloa Kaler)											
Kegiatan Penyediaan Jasa Tenaga Pendukung Administrasi											
1.52	Perkantoran/Teknis	468.000.000.00	78.000.000.00	0	16.67	195.000.000.00	41.67	312.000.000.00	66.67	468.000.000.00	100
Kegiatan Penyediaan Jasa Tenaga Pendukung Administrasi											
1.53	Perkantoran/Teknis	15.000.00	0.00	1.250.000.00	8.33	5.000.000.00	33.33	10.000.000.00	66.67	15.000.000.00	100
Kegiatan Penyediaan Jasa Tenaga Pendukung Administrasi											
1.54	Perkantoran/Teknis	15.000.00	0.00	2.500.000.00	16.67	6.250.000.00	41.67	10.000.000.00	66.67	15.000.000.00	100
Kegiatan Penyediaan Jasa Tenaga Pendukung Administrasi											
1.55	Perkantoran/Teknis	15.000.00	0.00	1.250.000.00	8.33	5.000.000.00	33.33	10.000.000.00	66.67	15.000.000.00	100
Kegiatan Penyediaan Jasa Tenaga Pendukung Administrasi											
1.56	Perkantoran/Teknis	15.000.00	0.00	2.500.000.00	16.67	7.500.000.00	50	11.250.000.00	75	15.000.000.00	100
Kegiatan Penyediaan Jasa Tenaga Pendukung Administrasi											
1.57	Perkantoran/Teknis	15.000.00	0.00	1.250.000.00	8.33	6.250.000.00	41.67	11.250.000.00	75	15.000.000.00	100
Kegiatan Penyediaan jasa pengamanan kantor (Kecamatan Bojongloa Kaler)											
1.58		312.318.600.00	0	0	0	104.101.800.00	33.33	156.156.000.00	50	312.318.600.00	100
2 Program peningkatan sarana dan prasarana aparatur											
Kegiatan Pemeliharaan Rutin/Berkala Gedung Kantor (Kecamatan Bojongloa Kaler)											
2.1		195.365.610.00	0	0	0	195.365.610.00	100	195.365.610.00	100	195.365.610.00	100
Kegiatan Pemeliharaan Rutin/Berkala Gedung Kantor (Kelurahan Kopo)											
2.2		63.503.000.00	0	0	0	63.503.000.00	100	63.503.000.00	100	63.503.000.00	100



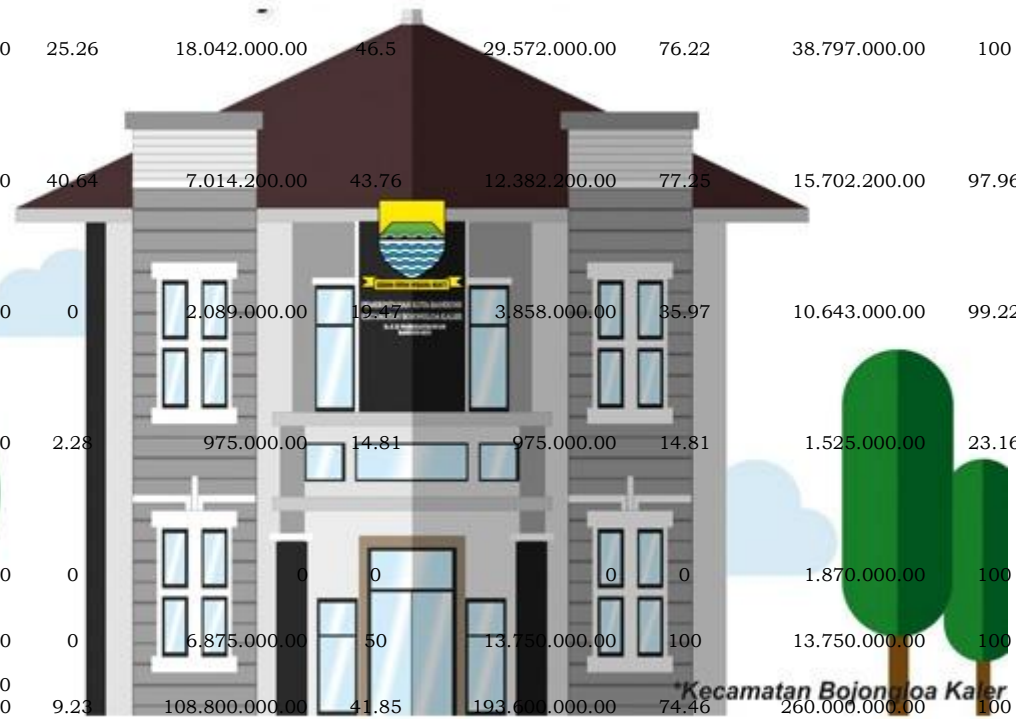
Kecamatan Bojongloa Kaler



KECAMATAN

Bojongloa Kaler

2.2	Kegiatan Pemeliharaan rutin/biaya kendaraan dinas/operasional (Kecamatan Bojongloa Kaler)	390.626.500.00	0	0	74.761.500.00	19.14	149.523.000.00	38.28	341.617.200.00	87.45
3	Program peningkatan disiplin aparatur									
3.1	Kegiatan Pengadaan pakaian dinas beserta perlengkapannya (Kecamatan Bojongloa Kaler)	0	0	0	0	0	0	0	0	0
4	Program Pengadministrasi Pelayanan Kependudukan dan Pemerintahan									
4.1	Kegiatan Peningkatan kualitas Pelayanan Administrasi dan Kependudukan kewilayahan (Kecamatan Bojongloa Kaler)	38.797.000.00	9.800.000.00	25.26	18.042.000.00	46.5	29.572.000.00	76.22	38.797.000.00	100
4.2	Kegiatan Peningkatan kualitas Pelayanan Administrasi dan Kependudukan kewilayahan (Kelurahan Babakan Tarogong)	16.028.500.00	6.514.200.00	40.64	7.014.200.00	43.76	12.382.200.00	77.25	15.702.200.00	97.96
4.3	Kegiatan Peningkatan kualitas Pelayanan Administrasi dan Kependudukan kewilayahan (Kelurahan Jamika)	10.727.000.00	0	0	2.089.000.00	19.47	3.858.000.00	35.97	10.643.000.00	99.22
4.4	Kegiatan Peningkatan kualitas Pelayanan Administrasi dan Kependudukan kewilayahan (Kelurahan Kopo)	6.585.000.00	150.000.00	2.28	975.000.00	14.81	975.000.00	14.81	1.525.000.00	23.16
4.5	Kegiatan Pembinaan RT Suka Asih	1.870.000.00	0	0	0	0	0	0	1.870.000.00	100
4.6	Kegiatan Pembinaan RT RW (Kecamatan Bojongloa Kaler)	13.750.000.00	0	0	6.875.000.00	50	13.750.000.00	100	13.750.000.00	100
4.7	Kegiatan Pembinaan RT RW (Kelurahan Babakan Asih)	260.000.000.00	24.000.000.00	9.23	108.800.000.00	41.85	193.600.000.00	74.46	260.000.000.00	100






KECAMATAN

SEMANG BIPAIN WIDARWA MUKTI

Bojongloa Kaler

4.8	Kegiatan Pembinaan RT RW (Kelurahan Babakan Tarogong)	294.000.000.00	49.000.000.00	0	16.67	122.500.000.00	41.67	196.000.000.00	66.67	294.000.000.00	100
4.9	Kegiatan Pembinaan RT RW (Kelurahan Jamika)	455.397.000.00	37.000.000.00	0	8.12	150.756.000.00	33.1	298.750.000.00	65.6	455.300.000.00	99.98
4.10	Kegiatan Pembinaan RT RW (Kelurahan Kopo)	381.600.000.00	95.400.000.00	0	25	127.200.000.00	33.36	286.200.000.00	75	381.600.000.00	100
4.11	Kegiatan Pembinaan RT RW (Kelurahan Suka Asih)	330.000.000.00	50.000.000.00	0	15.15	137.500.000.00	41.67	247.500.000.00	75	330.000.000.00	100
5	Program Pemeliharaan Sarana dan Prasarana Pekerjaan Umum										
5.1	Kegiatan Pemeliharaan Drainase dan Kebersihan Lingkungan (Kecamatan Bojongloa Kaler)	177.977.000.00	15.000.000.00	0	8.43	46.500.000.00	26.13	144.997.000.00	81.47	172.247.000.00	96.78
5.2	Kegiatan Pemeliharaan Drainase dan Kebersihan Lingkungan (Kelurahan Babakan Asih)	327.981.400.00	27.045.000.00	0	8.25	117.856.400.00	35.93	220.631.400.00	67.27	323.386.400.00	98.6
5.3	Kegiatan Pemeliharaan Drainase dan Kebersihan Lingkungan (Kelurahan Babakan Tarogong)	313.055.000.00	51.800.000.00	0	16.55	128.450.000.00	41.03	206.530.000.00	65.97	306.530.000.00	97.92
5.4	Kegiatan Pemeliharaan Drainase dan Kebersihan Lingkungan (Kelurahan Jamika)	339.330.000.00	27.500.000.00	0	8.1	109.680.000.00	32.32	217.080.000.00	63.97	328.080.000.00	96.68
5.5	Kegiatan Pemeliharaan Drainase dan Kebersihan Lingkungan (Kelurahan Kopo)	246.669.700.00	40.950.000.00	0	16.6	131.072.000.00	53.14	188.272.000.00	76.33	244.497.000.00	99.12
5.6	Kegiatan Pemeliharaan Drainase dan Kebersihan Lingkungan (Kelurahan Suka Asih)	318.265.478.00	25.000.000.00	0	7.86	125.000.000.00	39.28	228.476.000.00	71.79	317.882.700.00	99.88
5.7	Kegiatan Pengecatan Kerb bahu jalan (Kecamatan Bojongloa Kaler)	28.711.100.00	0	0	0	0	0	0	0	28.338.200.00	98.7
5.8	Kegiatan Pengecatan Kerb bahu jalan (Kelurahan Babakan Asih)	9.133.300.00	0	0	0	9.133.300.00	100	9.133.300.00	100	9.133.300.00	100
5.9	Kegiatan Pengecatan Kerb bahu jalan (Kelurahan Jamika)	13.121.000.00	0	0	0	0	0	13.007.500.00	99.13	13.007.500.00	99.13
5.10	Kegiatan Pengecatan Kerb bahu jalan (Kelurahan Kopo)	12.158.875.00	0	0	0	0	0	11.976.800.00	98.5	11.976.800.00	98.5
5.11	Kegiatan Pengecatan Kerb bahu jalan (Kelurahan Suka Asih)	13.564.900.00	0	0	0	0	0	13.409.000.00	98.85	13.409.000.00	98.85



LKIP Kecamatan Bojongloa Kaler Kota Bandung Ta



Bojongloa Kaler

Presentase temuan BPK / Inspektorat yang ditindaklanjuti tepat waktu

Penjelasan Umum Sasaran Indikator

Dalam mendukung tercapainya Kota Bandung yang Wajar Tanpa Pengecualian maka perlu hasil temuan baik BPK / Inspektorat yang ditindaklanjuti sebelum/ sesuai waktu yang telah ditentukan.

Kinerja Nyata VS Rencana Kerja / tahun berjalan

Capaian kinerja nyata indikator Prosentase temuan BPK / Inspektorat yang ditindalanjuti adalah sebesar 100 % dari target sebesar 100 % yang direncanakan dalam Perjanjian Kinerja Tahun 2019. sehingga persentase capaian kinerjanya adalah 100 % atau sesuai target yang diperjanjikan.

Tabel 3.11

Prosentase temuan BPK / Inspektorat yang ditindalanjuti
Kecamatan Bojongloa Kaler Kota Bandung
Tahun 2019

N O	Jenis temuan	Jumlah Temuan	Tindaklanj ut temuan tepat waktu	Capaian (%)
(1)	(2)	(3)	(5)	(6)
1	Keuangan	1	1	100
2	Kepegawaian	1	1	100
JUMLAH		2	2	100

Sumber data : tindaklanjut hasil pemeriksaan reguler tahun 2019 tanggal 05 November 2019



Bojongloa Kaler

Kinerja Nyata dengan Tahun Sebelumnya

Bila dibandingkan tahun berjalan Prosentase temuan BPK / Inspektorat yang ditindalanjuti sebesar 100 % dari target 100 % dengan capaian kinerja sebesar 100 %, maka kinerja nyata ini tidak dapat dibandingkan dengan tahun sebelumnya karena pada tahun sebelumnya tidak dilakukan pengukuran indikator Prosentase temuan BPK / Inspektorat yang ditindalanjuti.

Kinerja Nyata dengan Akhir Renstra

Bila Prosentase temuan BPK / Inspektorat yang ditindalanjuti sebesar 100 % dari target 100 % dengan capaian kinerja sebesar 100 %, bila dibandingkan dengan target akhir renstra sebesar 100 % maka capaian kinerja sebesar 100 % sesuai target yang telah ditentukan.

Kinerja Nyata dengan Kinerja Instansi Lain

Bila Prosentase temuan BPK / Inspektorat yang ditindaklanjuti di Kecamatan Bojongloa Kaler sebesar 100 % dari target 100 % dengan capaian kinerja sebesar 100 %, bila dibandingkan dengan instansi/kecamatan lain yang memiliki tupoksi yang sama dengan kultur penduduk yang tidak jauh berbeda seperti kecamatan Babakan Ciparay yang rata rata indeks kepuasan masyarakat kecamatan dan kelurahan sebesar 100 % dari target 100 dengan capaian nilai sebesar 100 %, maka kecamatan Bojongloa Kaler capaian kinerjanya sama mencapai 100 atau sesuai target.

Faktor Pendukung dan Penghambat serta Solusi

Faktor Pendukung dalam pencapaian indikator Persentase temuan BPK/ Inspektorat yang ditindaklanjuti di Kecamatan Bojongloa Kaler adalah sudah ada pemahaman perihal pengelolaan keuangan dan



SEMANG BIPAK WIDHANA MUKTI

KECAMATAN

Bojongloa Kaler

kepegawaian namun belum menyeturuh. Faktor Penghambat dalam pencapaian indikator Persentase temuan BPK/ Inspektorat yang ditindaklanjuti di Kecamatan Bojongloa Kaler diantaranya :

1. Kurangnya Optimalnya pengetahuan ASN perihal tugas pokok dan fungsi masing-masing;
2. Pengawasan Penatausahaan Keuangan;
3. Kebutuhan Sumber Daya Manusia

Analisis atas Efisiensi dan Efektifitas Penggunaan Sumber Daya

Tingkat efisiensi dan efektifitas kinerja terhadap sasaran 1 yakni Meningkatnya Kepuasan Masyarakat terhadap pelayanan publik dengan indikator Rata-rata Indeks Kepuasan Masyarakat (IKM) Kecamatan Bojongloa Kaler berhasil mencapai realisasi 81 dari target 78 dengan persentase 103.85%. Sehingga diperoleh tingkat efisiensi sebesar 4,72% dan tingkat efektifitas sebesar 104.85%.

Tabel 3.12

Tingkat Efisiensi dan Efektifitas Kinerja Kecamatan Bojongloa Kaler Tahun 2019

No	Sasaran	Indikator	Satuan	Kinerja			Keuangan			
				Target	Realisasi	%	Program	Pagu	Realisasi	%
1.	Meningkatnya Kepuasan Masyarakat terhadap Pelayanan Publik	Rata-rata Nilai Indeks Kepuasan Masyarakat (IKM)	Nilai	78	81	103.85	Program pelayanan administrasi perkantoran	1.736.728.972	1.655.481.469	95.32
							Program peningkatan sarana dan prasarana aparatur	649.495.110	600.485.810	92.45
2.		Persentase Temuan BPK/Inspektorat yang	%	100	100	100	Program Pengadministrasi Pelayanan Kependudukan	1.808.754.500	1.803.187.200	99.69



SEMANGAT BIPAKA WIDHANA MUKTI

KECAMATAN

Bojongloa Kaler

	diadakan lanjut tepat waktu				dan Pemerintahan				
					Program	1.799.967.753	1.768.487.900	98.25	
					Pemeliharaan				
					Sarana dan				
					Prasarana				
					Pekerjaan Umum				
					Total Per	5.994.941.335	5.827.642.379	97.21	
					Sasaran				
					Rata-rata capaian 2 indikator	101.93			
Tingkat Efisiensi 4.72%									
Tingkat Efektifitas 104.85%									

Analisis program/kegiatan yang menunjang keberhasilan ataupun kegagalan pencapaian pernyataan kinerja

Dalam mencapai Indeks Kepuasan Masyarakat (IKM) Kecamatan Bojongloa Kaler didukung oleh Anggaran Program/ Kegiatan yang bersumber dari DPA Kecamatan Bojongloa Kaler. Pada Tahun 2019, Pagu Anggaran yang mendukung tercapainya Indeks Kepuasan Masyarakat (IKM) Kecamatan Bojongloa Kaler sebesar Rp. 5.994.941.335 dengan Realisasi sebesar Rp. 5.827.642.379 dengan presentase sebesar 97,21%. Program yang mendukung dalam tercapainya sasaran Meningkatnya Kepuasan Masyarakat terhadap pelayanan publik dengan indikator Rata-rata Indeks Kepuasan Masyarakat (IKM) Kecamatan Bojongloa Kaler diantaranya :

1. Program Pelayanan Admnistrasi Perkantoran dengan persentase sebesar 95,32%;
2. Program Peningkatan Sarana dan Prasarana Aparatur dengan persentase sebesar 92,45%;
3. Program Pengadministrasi Pelayanan Kependudukan dan Pemerintahan dengan persentase sebesar 99,69%;



KECAMATAN

Bojongloa Kaler

4. Program Pemeliharaan Sarana dan Prasarana Pekerjaan Umum dengan persentase sebesar 98,25%.





KECAMATAN Bojongloa Kaler

Sasaran 2

Meningkatnya peran kelembagaan, masyarakat dalam keamanan dan kenyamanan lingkungan

Pencapaian sasaran 2 dapat dilihat dalam tabel dibawah ini :

Tabel 3.13

Analisis Pencapaian Sasaran 2

Meningkatnya peran kelembagaan, masyarakat dalam keamanan dan kenyamanan lingkungan

No	Indikator Kinerja	Satuan	Tahun 2018		%	Tahun 2019		%
			Target	Realisasi		Target	Realisasi	
1	Persentase Kelurahan Unggul	%	40	100	0.00	40	100	250.00

Sasaran Meningkatkan peran kelembagaan, masyarakat dalam keamanan dan kenyamanan lingkungan dapat dilihat dari sebanyak 1 indikator yaitu :

Capaian kinerja nyata indikator 1 "Persentase Kelurahan Unggul" adalah sebesar 100 dari target sebesar 40 yang direncanakan dalam Perjanjian Kinerja Tahun 2019 sehingga persentase capaian kinerjanya adalah 250.00 %, capaian ini melebihi target yang diperjanjikan.

Tahun 2019 adalah tahun ke 1 renstra, capaian kinerja indikator 1 "Persentase Kelurahan Unggul" tahun ini adalah sebesar 250.00 %, bila dibandingkan dengan target akhir renstra Kecamatan Bojongloa Kaler maka capaian kinerjanya mencapai 100.00 %.



Bojongloa Kaler

Persentase Kelurahan Unggul

Penjelasan Umum Sasaran Indikator

Kelurahan Unggul merupakan model untuk meningkatkan mutu dan kinerja kelurahan dengan memaksimalkan pembinaan dan keterlibatan dari unsur seksi yang ada ditingkat kecamatan sehingga perkembangannya diharapkan akan lebih cepat terwujud dan terarah dalam mendukung program Pemerintahan Kota Bandung yang pada akhir dapat dijadikan menjadi kelurahan percontohan.

Adapun Kriteria Kelurahan Unggul, yaitu Kelurahan harus memenuhi/melaksanakan minimal 5 dari 13 jenis kondisi di bawah ini :

1. Terbentuknya satwankar kelurahan

- Ada kepengurusan;
- Ada program kerja;
- Mengikuti pelatihan;
- Melakukan pemadaman dini bila terjadi kebakaran sebelum pemadam kebakaran datang;
- Melakukan penyuluhan / motivasi kepada masyarakat.

2. Terbentuknya Kampung siaga Bencana (Kagana)

- Ada Kepengurusan;
- Gardu Sosial;
- Lumbung sosial;
- Peta Rawan Bencana;
- Melakukan penyuluhan kepada masyarakat kesiapsiagaan bencana.

3. Pojok Baca / Taman Baca

- Ada Tim pengelola pojok baca/Taman Baca;



Bojongloa Kaler

- Memiliki koleksi buku ≥ 30 exp;
- Koran2 / majalah langganan kelurahan;
- Ada laporan pengunjung.

4. Gerakan menyemarakkan tempat ibadah

- petunjuk arah ke masjid
- ada Pengingat /himbauan sholat berjamaah/alarm waktu sholat

5. Minimal 2 Kader Jumantik tingkat kelurahan

- SK / SP;
- Ada Program Kerja;
- Monitoring Rawan Jentik;
- Melaksanakan penyuluhan/ himbauan per-minggu;
- Pemberantasan Sarang Nyamuk (PSN).

6. Pusat pelayanan dan pemberdayaan perempuan per kelurahan

- Data terpilah;
- satgas Pengarusutamaan gender (PUG);
- Pelatihan pelatihan;
- Perlindungan bagi perempuan (KDRT);

7. Pusat pelayanan dan kreatifitas anak per kelurahan (tempat bermain anak) (PM)

- Adanya kepengurusan/ kelembagaan dibuktikan dengan SK;
- Memiliki data anak;
- Memiliki program/ kegiatan pengembangan KLA;
- Monitoring dan evaluasi.

8. Septic Tank Komunal

- Minimal untuk 5 rumah;
- Jarak dengan sumber air bersih ≥ 11 meter;
- Resapan menggunakan pasir, injuk, kerikil/ split, batu karang berongga;
- Menggunakan pipa paralon;



Bojongloa Kaler

- Menggunakan bak kontrol.
- 9. Bank sampah per kelurahan
- 10. Menciptakan 1 koperasi unggul setiap kelurahan (Pembentukan satgas anti renternir Tahun 2019)
 - Anggota Koperasi \geq 20 orang;
 - Adanya perangkat organisasi : Rapat Anggota, Pengurus Pengawas;
 - Memiliki Akte Pendirian;
 - Ada usaha simpan pinjam.
- 11. Ruas jalan, saluran, kerb dan RTH dalam kondisi terpelihara
 - Kerb terpelihara tidak ada rumput pada nat/ dicat warna hitam putih tidak pudar setiap triwulan;
 - Jalan terpelihara/tidak ada rumput liar dan sampah setiap triwulan;
 - Pada saluran air/kali tidak ada gulma, sedimen dan sampah yang mencolok setiap triwulan;
 - Tidak ada sumbatan air dibawah jembatan yang disebabkan ambblas;
 - Taman RW dalam kondisi bersih tidak ada sampah dan tidak ada tumbuhan liar serta memotong daun atau ranting kering;
 - Melakukan penyiraman pada musim kemarau.
- 12. Pembentukan Koperasi ditempat ibadah
 - Ada Pengurus;
 - Ada Anggota;
 - Ada AD/ART.
- 13. Siskamling RW Aktif
 - Adanya Pengurus;
 - Adanya Kelompok Siskamling;
 - Adanya Jadwal Siskamling;
 - Adanya Buku Jaga Kegiatan Siskamling;



SEMANGAT BERSAMA MELAKUKAN BUKTI

KECAMATAN

Bojongloa Kaler

- Apabila ada kejadian bisa ditindaklanjuti maks 2 jam/ atau diselesaikan sendiri (tersurat dalam buku Jaga).

Kinerja Nyata VS Rencana Kerja / tahun berjalan

Capaian kinerja nyata Prosentase Kelurahan Unggul adalah sebesar 100 % dari target sebesar 40 % yang direncanakan dalam Perjanjian Kinerja Tahun 2019 sehingga persentase capaian kerjanya target sebesar 250 %, dengan demikian capaian kerjanya melebihi / melampaui target yang diperjanjikan.

Tabel 3.14

**Tabulasi Capaian Indikator
Prosentase Kelurahan Unggul**

No.	Sasaran	Indikator Sasaran (Outcome)/Indikator Capaian Program	Target	Satuan	Realisasi	Capaian Kinerja (%)	Keterangan	Formulasi Pengukuran
1	Meningkatnya peran kelembagaan masyarakat dalam keamanan dan kenyamanan lingkungan	Persentase Kelurahan Unggul	40	%	100	250,00 %	5 Kelurahan dari 5 Kelurahan Memenuhi Kriteria Unggul	% Kelurahan yang memenuhi kriteria unggul (Tabulasi Pengukuran Terlampir)

Tabel 3.15

Checklist Kriteria Indikator Prosentase Kelurahan Unggul

NO	Kriteria Kelurahan Unggul	Kelurahan				
		Kopo	Babakan Tarogong	Jamika	Babakan Asih	Suka Asih
1.	Terbentuknya Satwankar Kelurahan					



KECAMATAN Bojongloa Kaler

Bojongloa Kaler

2.	Terbentuknya Kampung Siaga Bencana					
3.	Pojok Baca / Taman Baca					
4.	Gerakan Menyemarakkan Tempat Ibadah		V	V	V	
5.	Minimal 2 Kader Jumantik Tingkat Kelurahan	V	V	V	V	V
6.	Pusat Pelayanan dan Pemberdayaan Perempuan per Kelurahan		V	V	V	V
7.	Pusat Pelayanan dan Kreativitas Anak per Kelurahan (Tempat Bermain Anak)	V	V	V	V	V
8.	Septict Tank Komunal				V	
9.	Bank Sampah per Kelurahan				V	
10.	Menciptakan 1 Koperasi Unggul setiap Kelurahan (Pembentukan satgas anti rentenier Tahun 2019)	V	V	V	V	V
11.	Ruas Jalan, Saluran, Kerb, dan RTH dalam Kondisi terpelihara	V		V	V	
12.	Pembentukan Koperasi di Tempat Ibadah	V	V	V	V	

Berdasarkan tabel di atas, dapat dilihat bahwa dari 5 Kelurahan semuanya sudah dapat masuk kriteria kelurahan unggul. Namun, yang perlu dijelaskan kembali disini adalah tolak ukurnya, seperti contohnya untuk kriteria Pusat Pelayanan dan Kreativitas Anak per Kelurahan belum semua kelurahan melaksanakan keseluruhan kriteria tersebut. Baru sebatas dengan SK kepengurusan dan data anak, untuk program dan kegiatannya itu menjadi target pelaksanaan di tahun selanjutnya.

Kinerja Nyata dengan Tahun Sebelumnya

Bila dibandingkan tahun berjalan Prosentase Kelurahan Unggul sebesar 100 % dari target 40 % dengan capaian kinerja sebesar 250 %, maka kinerja nyata ini tidak dapat dibandingkan dengan tahun sebelumnya



BERHAJI BERSAMA SAMA MUKTI

KECAMATAN

Bojongloa Kaler

karena pada tahun sebelumnya tidak ada indikator Prosentase Kelurahan Unggul sehingga tidak dilakukan pengukuran indikator Prosentase Kelurahan Unggul.

Kinerja Nyata dengan Akhir Renstra

Bila realisasi indikator Prosentase Kelurahan Unggul dari 5 kelurahan yang ada sebesar 100 % dari target 40 % dengan capaian kinerja sebesar 250 %, bila dibandingkan dengan target akhir renstra sebesar 100 % maka capaian kinerja sebesar 100 % sesuai target yang telah ditentukan atau sudah tercapai 5 kelurahan unggul pada tahun ini.

Kinerja Nyata dengan Kinerja Instansi Lain

Adapun untuk melihat perbandingan capaian kinerja dengan Kecamatan lainnya adalah sebagai berikut :

Tabel 3.16

Tabel Perbandingan % Kelurahan Unggul dengan Kecamatan Lainnya di Kota Bandung Tahun 2019

NO	KECAMATAN	% KELURAHAN UNGGUL		% CAPAIAN
		TARGET	REALISASI	
1	ANDIR	33,33	100	300,03%
2	ANTAPANI	50	50	100,00%
3	ARCAMANIK	75	75	100,00%
4	ASTANA ANYAR	50	50	100,00%
5	BABAKAN CIPARAY	50	50	100,00%
6	BANDUNG KIDUL	75	78,64	104,85%
7	BANDUNG KULON	25	25	100,00%
8	BANDUNG WETAN	39,74	23,07	58,05%
9	BATUNUNGGAL	25	25	100,00%
10	BOJONGLOA KALER	40	100	250,00%



SEMANG BIPAH WIDHAWA MUKTI

KECAMATAN

Bojongloa Kaler

11	BOJONGLOA KIDUL	50	50	100,00%
12	BUAHBATU	50	47,03	94,06%
13	CIBEUNYING KALER	50	50	100,00%
14	CIBEUNYING KIDUL	16,67	16,67	100,00%
15	CIBIRU	50	50	100,00%
16	CICENDO	75	83,33	111,11%
17	CIDADAP	33,33	66,66	200,00%
18	CINAMBO	50	50	100,00%
19	COBLONG	58,89	59,68	101,34%
20	GEDEBAGE	75	75	100,00%
21	KIARACONDONG	33,33	33,33	100,00%
22	LENGKONG	30	57,14	190,47%
23	MANDALAJATI	50	75	150,00%
24	BOJONGLOA KALER	50	100	200,00%
25	RANCASARI	75	100	133,33%
26	REGOL	19,84	19,84	100,00%
27	SUKAJADI	20	20	100,00%
28	SUKASARI	25	93,94	375,76%
29	SUMUR BANDUNG	25	38,46	153,84%
30	UJUNGBERUNG	40	40	100,00%
RATA-RATA CAPAIAN 30 KECAMATAN		% KELURAHAN UNGGUL		134,09%

Rata-rata Capaian Prosentase Kelurahan Unggul di 30 kecamatan se Kecamatan Bojongloa Kaler Kota Bandung sebesar 134,09%. Dengan demikian dapat dikatakan Kecamatan Bojongloa Kaler sudah melebihi dari rata-rata capaian sebesar 250.00%.



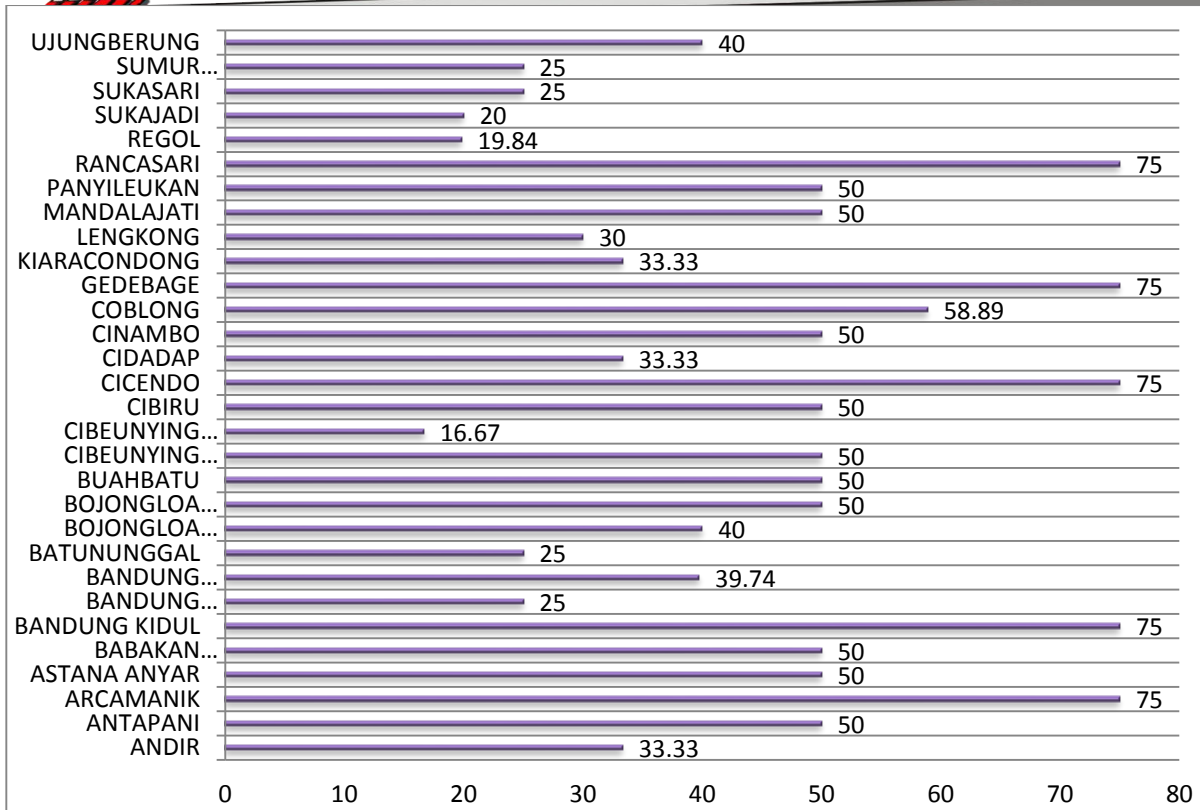
SEMANG BIPAK WIDHAWA MUKTI

KECAMATAN

Bojongloa Kaler

Grafik 3.1

Grafik Perbandingan % Kelurahan Unggul dengan Kecamatan Lainnya di Kota Bandung Tahun 2019



Sumber : <http://lakip.bandung.go.id>

Faktor Pendukung dan Penghambat serta Solusi

Faktor Pendukung dalam pencapaian indikator Persentase Kelurahan Unggul adalah adanya komitmen dari aparaturnya Kewilayahannya untuk mewujudkan janji/ program Wali Kota sehingga Kelurahan Unggul dapat terwujud di masing-masing Kelurahan. Faktor Penghambat dalam pencapaian indikator Persentase Kelurahan Unggul diantaranya karena kurang dukungan dari masyarakat dan juga lembaga pemerintahan atas terbentuknya indikator Kelurahan Unggul.



SEMANG BIPAN WIDHANA MUKTI

KECAMATAN

Bojongloa Kaler

Beberapa indikator hanya membentuk lembaga saja tanpa ada kelanjutan program setelahnya.

Solusi untuk hal tersebut adalah adanya partisipasi dari masyarakat, bekerja sama dengan instansi terkait guna mencapai kelurahan unggul.

Analisis atas Efisiensi dan Efektifitas Penggunaan Sumber Daya

Tingkat efisiensi dan efektifitas kinerja terhadap sasaran 2 yakni Meningkatnya peran kelembagaan, masyarakat dalam keamanan dan kenyamanan lingkungan dengan indikator Persentase Kelurahan Unggul berhasil mencapai realisasi 100% dari target 40% dengan persentase capaian 250%. Sehingga diperoleh tingkat efisiensi sebesar 151.92% dan tingkat efektifitas sebesar 254.89%.

Tabel 3.17

Tingkat Efisiensi dan Efektifitas Kinerja Kecamatan Bojongloa Kaler Tahun 2019

No	Sasaran	Indikator	Satuan	Kinerja			Keuangan			
				Target	Realisasi	%	Program	Pagu	Realisasi	%
1.	Meningkatnya peran kelembagaan, masyarakat dalam keamanan dan kenyamanan lingkungan	Persentase Kelurahan Unggul	%	40	100	250.00	Program Pemberdayaan KUMKM	26.632.275	26.614.775	99.93
							Program Perencanaan Pembangunan Daerah	45.066.000	39.003.500	86.55
							Program Peningkatan Keamanan dan Kenyamanan Lingkungan	1.040.331.000	1.030.171.500	99.02
							Program Pemberdayaan Kelembagaan dan Partisipasi Masyarakat	553.478.572	535.868.900	96.82



SEMANG BIPAK WIDHANA MUKTI

KECAMATAN

Bojongloa Kaler

				Program		163.024.750	161.771.000	99.23
				Pemberdayaan				
				Potensi				
				Kesejahteraan				
				Sosial				
				Kecamatan				
		Rata-rata capaian 1 indikator	250.00	Total Per		1.828.532.597	1.793.429.675	98.08
				Sasaran				
Tingkat Efisiensi 151.92%								
Tingkat Efektifitas 254.89%								

Analisis program/kegiatan yang menunjang keberhasilan ataupun kegagalan pencapaian pernyataan kinerja

Dalam mencapai indikator Persentase Kelurahan Unggul didukung oleh Anggaran Program/ Kegiatan yang bersumber dari DPA Kecamatan Bojongloa Kaler. Pada Tahun 2019, Pagu Anggaran yang mendukung tercapainya indikator Persentase temuan BPK/ Inspektorat yang ditindaklanjuti di Kecamatan Bojongloa Kaler sebesar Rp. 1.828.532.597 dengan Realisasi sebesar Rp. 1.793.429.675 dengan presentase sebesar 98,08%. Adapun Program yang mendukung tercapainya indikator Presentase Kelurahan Unggul adalah :

1. Program Pemberdayaan KUKM dengan capaian sebesar 99,93%;
2. Program Perencanaan Pembangunan Daerah dengan capaian sebesar 86.55%;
3. Program Peningkatan Keamanan dan Kenyamanan Lingkungan dengan capaian sebesar 99.02%;
4. Program Pemberdayaan Kelembagaan dan Partisipasi Masyarakat dengan capaian sebesar 96.82%;
5. Program Pemberdayaan Potensi Kesejahteraan Sosial Kecamatan dengan capaian sebesar 99.23%.



KECAMATAN

Bojongloa Kaler

Pagu dan Realisasi Anggaran Tahun 2019

No	Program	Pagu Anggaran Tahun 2019	Triwulan 1		Triwulan 2		Triwulan 3		Triwulan 4	
			Realisasi	%	Realisasi	%	Realisasi	%	Realisasi	%
Meningkatnya peran kelembagaan, masyarakat dalam keamanan dan kenyamanan lingkungan										
Sasaran 2										
6	Program Pemberdayaan KUMKM Kegiatan Pemberdayaan KUMKM kewilayahan (Kecamatan Bojongloa Kaler)	22.309.000.00	2.960.000.00	13.27	4.095.000.00	18.36	22.209.000.00	99.55	22.309.000.00	100
6.1	Kegiatan Pemberdayaan KUMKM kewilayahan (Kelurahan Babakan Tarogong)	3.855.775.00	3.575.000.00	92.72	7.590.000.00	196.85	7.590.000.00	196.85	3.855.775.00	100
6.2	Kegiatan Pemberdayaan KUMKM kewilayahan (Kelurahan Jamika)	0	0	92.72	0	196.85	0	196.85	0	100
6.3	Kegiatan Pemberdayaan KUMKM kewilayahan (Kelurahan Kopo)	467.500.00	450.000.00	96.26	450.000.00	96.26	450.000.00	96.26	450.000.00	96.26
6.4	Kegiatan Pemberdayaan KUMKM kewilayahan (Kelurahan Suka Asih)	0	0	96.26	0	96.26	0	96.26	0	96.26
7	Program Perencanaan Pembangunan Daerah Kegiatan Penyelenggaraan Musrenbang RKPD kewilayahan (Kecamatan Bojongloa Kaler)	21.621.000.00	655.000.00	3.03	20.741.000.00	95.93	20.741.000.00	95.93	20.741.000.00	95.93
7.1	Kegiatan Penyelenggaraan Musrenbang RKPD kewilayahan (Kelurahan Babakan Tarogong)	6.070.000.00	5.950.000.00	98.02	5.950.000.00	98.02	5.950.000.00	98.02	5.950.000.00	98.02
7.2	Kegiatan Penyelenggaraan Musrenbang RKPD kewilayahan (Kelurahan Jamika)	3.500.000.00	3.500.000.00	100	3.500.000.00	100	3.500.000.00	100	3.500.000.00	100
7.3	Kegiatan Penyelenggaraan Musrenbang RKPD kewilayahan (Kelurahan Kopo)	6.175.000.00	1.150.000.00	18.62	1.150.000.00	18.62	1.150.000.00	18.62	1.812.500.00	29.35
7.4	Kegiatan Penyelenggaraan Musrenbang RKPD kewilayahan (Kelurahan Suka Asih)	7.700.000.00	0	0	7.000.000.00	90.91	7.000.000.00	90.91	7.000.000.00	90.91



KECAMATAN

Bojongloa Kaler

8	Program Peningkatan Keamanan dan Kenyamanan lingkungan									
	Kegiatan Pengendalian Keamanan Lingkungan (Kecamatan Bojongloa Kaler)	335.331.000.00	62.500.000.00	18.64	161.304.000.00	48.1	243.844.000.00	72.72	335.171.500.00	99.95
8.1	Kegiatan Pengendalian Keamanan Lingkungan (Kelurahan Babakan Asih)	105.000.000.00	8.750.000.00	8.33	35.000.000.00	33.33	70.000.000.00	66.67	105.000.000.00	100
8.2	Kegiatan Pengendalian Keamanan Lingkungan (Kelurahan Babakan Tarogong)	105.000.000.00	17.500.000.00	16.67	43.750.000.00	41.67	70.000.000.00	66.67	105.000.000.00	100
8.3	Kegiatan Pengendalian Keamanan Lingkungan (Kelurahan Jamika)	165.000.000.00	13.750.000.00	8.33	55.000.000.00	33.33	110.000.000.00	66.67	165.000.000.00	100
8.4	Kegiatan Pengendalian Keamanan Lingkungan (Kelurahan Kopo)	180.000.000.00	27.500.000.00	15.28	82.500.000.00	45.83	120.000.000.00	66.67	170.000.000.00	94.44
8.5	Kegiatan Pengendalian Keamanan Lingkungan (Kelurahan Suka Asih)	150.000.000.00	12.500.000.00	8.33	62.500.000.00	41.67	100.000.000.00	66.67	150.000.000.00	100
8.6										

9	Program Pemberdayaan Kelembagaan dan Partisipasi Masyarakat									
	Kegiatan Penguatan Kelembagaan Swadaya Masyarakat Kewilayahan (Kecamatan Bojongloa Kaler)	410.262.750.00	46.630.000.00	11.37	92.472.000.00	22.54	246.707.000.00	60.13	394.135.000.00	96.07
9.1	Kegiatan Penguatan Kelembagaan Swadaya Masyarakat Kewilayahan (Kelurahan Babakan Asih)	25.445.160.00	2.120.400.00	8.33	10.602.000.00	41.67	21.204.000.00	83.33	25.444.800.00	100
9.2	Kegiatan Penguatan Kelembagaan Swadaya Masyarakat Kewilayahan (Kelurahan Babakan Tarogong)	30.888.000.00	0	0	30.888.000.00	100	30.888.000.00	100	30.888.000.00	100
9.3	Kegiatan Penguatan Kelembagaan Swadaya Masyarakat Kewilayahan (Kelurahan Jamika)	13.176.515.00	0	0	0	0	0	0	12.926.500.00	98.1
9.4	Kegiatan Penguatan Kelembagaan Swadaya Masyarakat Kewilayahan (Kelurahan Kopo)	38.874.550.00	0	0	0	0	38.225.000.00	98.33	38.225.000.00	98.33
9.5	Kegiatan Penguatan Kelembagaan Swadaya Masyarakat Kewilayahan (Kelurahan Suka Asih)	34.831.597.00	0	0	0	0	34.249.600.00	98.33	34.249.600.00	98.33
9.6										



KECAMATAN

Bojongloa Kaler

10	Program Pemberdayaan Potensi Kesejahteraan Sosial Kecamatan										
	Kegiatan Peningkatan SDM Kader Kesejahteraan Sosial Kecamatan										
10	(Kecamatan Bojongloa Kaler)	158.276.000.00	5.676.000.00	3.59	22.363.000.00	14.13	82.294.000.00	51.99	157.076.000.00	99.24	
	Kegiatan Peningkatan SDM Kader Kesejahteraan Sosial Kecamatan										
10	(Kelurahan Babakan Asih)	4.748.750.00	1.755.000.00	36.96	4.695.000.00	98.87	4.695.000.00	98.87	4.695.000.00	98.87	
	Kegiatan Peningkatan SDM Kader Kesejahteraan Sosial Kecamatan										
10	(Kelurahan Suka Asih)	0	0	36.96	0	98.87	0	98.87	0	98.87	
	Total Per Sasaran	1.828.532.597.00	216.921.400.00	11.86	651.550.000.00	35.63	1.240.696.600.00	67.85	1.793.429.675.00	98.08	





BERAKHIR BERSAMA MUKTI

KECAMATAN

Bojongloa Kaler

Sasaran 3

Meningkatnya Pemberdayaan Masyarakat

Pencapaian sasaran 3 dapat dilihat dalam tabel dibawah ini :

Tabel 3.18

Analisis Pencapaian Sasaran 3

Meningkatnya Pemberdayaan Masyarakat

No	Indikator Kinerja	Satuan	Tahun 2018			Tahun 2019		%
			Target	Realisasi	%	Target	Realisasi	
1	Tingkat Pemberdayaan Lembaga Kemasyarakatan Kewilayahan	%	50	64.79	129.58	50	64.79	129.58

Sasaran Meningkatkan Pemberdayaan Masyarakat dapat dilihat dari sebanyak 1 indikator yaitu :

Capaian kinerja nyata indikator 1 "Tingkat Pemberdayaan Lembaga Kemasyarakatan Kewilayahan" adalah sebesar 64.79 dari target sebesar 50 yang direncanakan dalam Perjanjian Kinerja Tahun 2019 sehingga persentase capaian kinerjanya adalah 129.58 %, capaian ini melebihi target yang diperjanjikan.

Tahun 2019 adalah tahun ke 1 renstra, capaian kinerja indikator 1 "Tingkat Pemberdayaan Lembaga Kemasyarakatan Kewilayahan" tahun ini adalah sebesar 129.58 %, bila dibandingkan dengan target akhir renstra Kecamatan Bojongloa Kaler maka capaian kinerjanya mencapai 64.79 %.

Tingkat Pemberdayaan Lembaga Kemasyarakatan



SEMANGAT BERKARYA MUKTI

KECAMATAN

Bojongloa Kaler

Penjelasan Umum Sasaran Indikator

Nilai Unsur Tingkat Pemberdayaan Lembaga Kemasyarakatan diperoleh dari pengukuran pemberdayaan masyarakat yang dilakukan 5 Kelurahan yang ada diwilayah Kecamatan Bojongloa Kaler.

Nilai tingkat lembaga kemasyarakatan = (% RW Unggul + % PKK Unggul + % Karang Taruna Unggul + % LPM Unggul) dibagi 4

% RW UNGGUL = Minimal memenuhi salah satu metode Pengolahan Sampah Berbasis Masyarakat dan 50 % Kegiatan Anggaran Pemberdayaan RW mendukung tercapainya Program Kerja Walikota dan RPJMD Kota Bandung

% PKK Unggul = Kriteria PKK Unggul Minimal 60 % kegiatan anggaran Pemberdayaan PKK untuk mendukung tercapainya Program Kerja Walikota dan RPJMD Kota Bandung

% Karta Unggul = Minimal 60 % kegiatan anggaran Pemberdayaan Karang Taruna untuk mendukung tercapainya Program Kerja Walikota dan RPJMD Kota Bandung

% LPM Unggul = Minimal 60 % kegiatan anggaran Pemberdayaan LPM untuk mendukung tercapainya Program Kerja Walikota dan RPJMD Kota Bandung.

Kriteria RW Unggul

(Minimal memenuhi salah satu metode Pengolahan Sampah Berbasis Masyarakat dan 50 % Kegiatan Anggaran Pemberdayaan RW mendukung tercapainya Program Kerja Walikota dan RPJMD Kota Bandung)



KECAMATAN
Bojongloa Kaler

Salah satu dari metode pengelolaan sampah berbasis Masyarakat:

1. Terdapat kelompok masyarakat yang mengelola Komposter skala rumah tangga;
2. Terdapat kelompok masyarakat yang mengelola bank sampah;
3. Terdapat kelompok masyarakat yang mengelola salah satu metode 3 R;
4. Terdapat kelompok masyarakat yang mengelola biodigester;
5. Sosialisasi dan Pemanfaatan sampah menjadi berguna;
6. Terdapat kelompok masyarakat yang mengelola sampah dengan metode lainnya

RW Unggul adalah RW yang 50 % Kegiatan Anggaran Pemberdayaan RW untuk mendukung tercapainya Program Kerja Walikota dan RPJMD Kota Bandung dengan jenis-jenis kegiatan dibawah ini :

1. Sosialisasi Pemanfaatan Teknologi Tepat Guna Usaha dan Ekonomi Produktif;
2. Urban Farming;
3. Koperasi RW Juara (Pembentukan satgas anti renternir);
4. Laporan RW tepat waktu minimal form A :
 - a. Laporan Kependudukan (Format A1-A5);
 - b. Laporan Program KangPisMan sampah di wilayah RW (Format B dan C);
 - c. Usulan Aspirasi Masyarakat dan Potensi Swadaya Murni
5. Koperasi di Sarana ibadah
 - a. Memiliki Anggota;
 - b. Memiliki Kepengurusan;
 - c. Memiliki AD/ART
6. Gerakan menyemarakkan tempat ibadah antara lain :
 - a. Sholat magrib dan atau shubuh berjamaah;
 - b. Kegiatan pengajian;

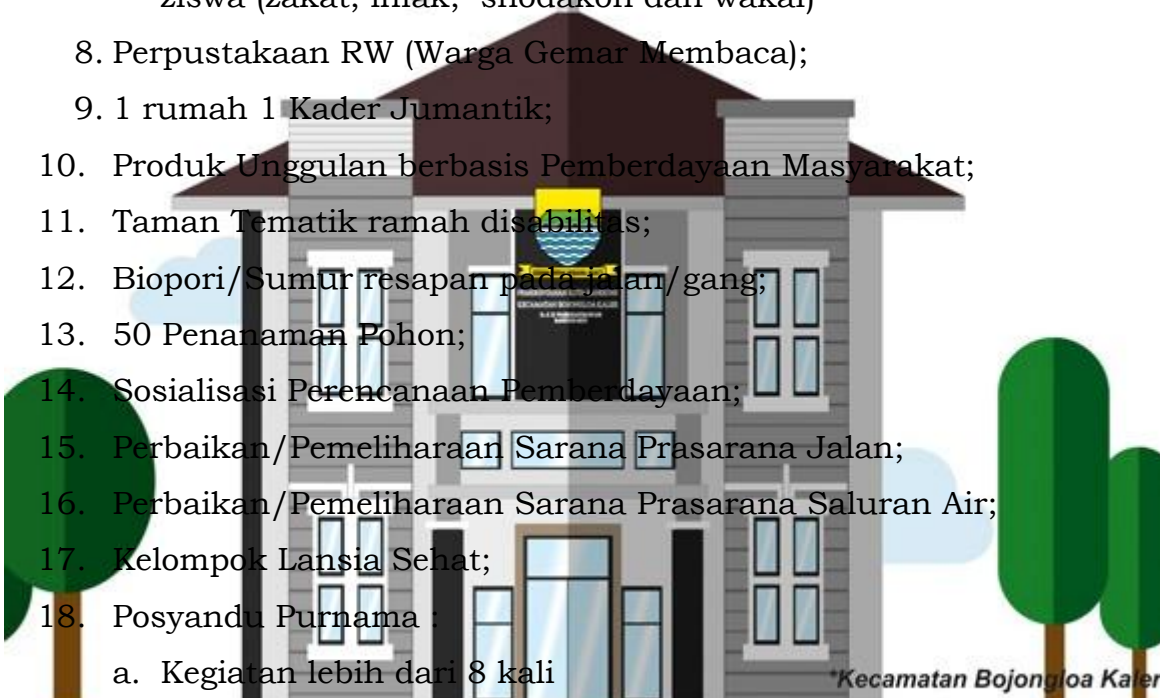


GEMAR BIPAK WIDHANA MUKTI

KECAMATAN

Bojongloa Kaler

- c. Mengaktifkan remaja masjid;
 - d. Masjid sebagai sarana berkumpul/silaturahmi
7. RW berdaya
- a. Ada kepengurusan;
 - b. Ada kegiatan pengumpulan ziswa (Zakat, Infak, Shodakoh dan Wakaf);
 - c. Adanya kegiatan sosial/pembangunan di RW yang dibiayai hasil ziswa (zakat, infak, shodakoh dan wakaf)
8. Perpustakaan RW (Warga Gemar Membaca);
9. 1 rumah 1 Kader Jumantik;
10. Produk Unggulan berbasis Pemberdayaan Masyarakat;
11. Taman Tematik ramah disabilitas;
12. Biopori/Sumur resapan pada jalan/gang;
13. 50 Penanaman Pohon;
14. Sosialisasi Perencanaan Pemberdayaan;
15. Perbaikan/Pemeliharaan Sarana Prasarana Jalan;
16. Perbaikan/Pemeliharaan Sarana Prasarana Saluran Air;
17. Kelompok Lansia Sehat;
18. Posyandu Purnama
- a. Kegiatan lebih dari 8 kali
 - b. Kader lebih dari 5 orang
 - c. Cakupan 5 kegiatan utama lebih dari 50 % :
 - KIA
 - KB
 - Imunisasi
 - Gizi
 - Pencegahan dan Penanggulangan Diare
 - d. Ada Dana sehat



Kecamatan Bojongloa Kaler



Bojongloa Kaler

19. RW Siaga Bencana / Siaga Bencana
20. Siskamling Aktif

% PKK Unggul

Kriteria PKK Unggul Minimal 60 % kegiatan anggaran Pemberdayaan PKK untuk mendukung tercapainya Program Kerja Walikota dan RPJMD Kota Bandung dengan jenis-jenis kegiatan dibawah ini :

1. Mempunyai rencana/ agenda/ program kerja tahunan yang menunjang pembangunan dan pemberdayaan sesuai ruang lingkup PKK;
2. Melaksanakan Sosialisasi Teknologi Tepat Guna;
3. Melaksanakan penyuluhan RangkisMan;
4. Sosialisasi/pembinaan bina keluarga;
5. Sosialisasi ketertiban lingkungan;
6. Sosialisasi Kewirausahaan bagi anggota UP2K-PKK;
7. Koperasi PKK;
8. Gerakan kebersihan dan pemanfaatan sampah;
9. Pembinaan Posyandu

% Karang Taruna Unggul

Kriteria Karang Taruna Unggul Minimal 60 % kegiatan anggaran Pemberdayaan Karang Taruna untuk mendukung tercapainya Program Kerja Walikota dan RPJMD Kota Bandung dengan jenis-jenis kegiatan dibawah ini :

1. Mempunyai rencana/ agenda/ program kerja tahunan yang menunjang pembangunan dan pemberdayaan sesuai ruang lingkup Karang Taruna;
2. Membentuk dan melaksanakan Kagana;



Bojongloa Kaler

3. Melakukan pelatihan UED, SP;
4. Melakukan sosialisasi TTG;
5. Melakukan sosialisasi pengolahan sampah;
6. Pendataan PMKS dan PSKS;
7. Sosialisasi Pencegahan dan Penanggulangan bencana;
8. Event Olah raga;
9. Pusat pelayanan dan kreatif remaja (co-working space Kelurahan).

% LPM UNGGUL

Kriteria LPM Unggul Minimal 60 % kegiatan anggaran Pemberdayaan LPM untuk mendukung tercapainya Program Kerja Walikota dan RPJMD Kota Bandung dengan jenis-jenis kegiatan dibawah ini :

1. Mempunyai rencana/ agenda/ program kerja tahunan yang menunjang pembangunan dan pemberdayaan sesuai ruang lingkup Karang Taruna;
2. Melaksanakan pembinaan RW siaga;
3. Melaksanakan BBGRM;
4. Pendataan profil kelurahan;
5. Sosialisasi perencanaan partisipasi pembangunan;
6. Rembug warga kelurahan (Musrenbang tingkat Kelurahan);
7. Sosialisasi Pemanfaatan teknologi tepat guna;
8. Pendataan partisipasi/swadaya masyarakat di lingkup RW.

Kinerja Nyata VS Rencana Kerja / tahun berjalan

Capaian kinerja nyata Tingkat Pemberdayaan Lembaga Kemasyarakatan adalah realisasi sebesar 64,79 % dari target sebesar 50,00 % yang direncanakan dalam Perjanjian Kinerja Tahun 2019



SEMANGAT BERSAMA MELAKUKAN MUKTI

KECAMATAN

Bojongloa Kaler

sehingga persentase capaian kinerjanya adalah 129 % atau melebihi target yang diperjanjikan.

Tabel 3.19

Nilai Unsur Tingkat Pemberdayaan Lembaga Kemasyarakatan Kecamatan Bojongloa Kaler Tahun 2019

NO	KELURAHAN	NILAI UNSUR TINGKAT PEMBERDAYAAN LEMBAGA KEMASYARAKATAN (%)				
		% RW UNGGUL	% PKK UNGGUL	% KARANG UNGGUL	% LPM UNGGUL	RATA - RATA
(1)	(2)	(3)	(4)	(5)	(6)	
1	Kopo	33,98	66,67	63,64	62,50	56,70
2	Babakan Tarogong	39,06	66,67	66,67	75,00	61,85
3	Jamika	68,29	63,64	66,67	30,43	57,26
4	Babakan Asih	57,14	60,00	62,50	100,00	69,91
5	Sukaasih	41,43	71,43	100,00	100,00	78,22
RATA RATA PER UNSUR		47,98	65,68	71,90	73,59	64,79
Kinerja Tingkat Pemberdayaan Lembaga Kemasyarakatan						

Sumber data: Kelurahan se- Kecamatan Bojongloa Kaler

Kecamatan Bojongloa Kaler

Kinerja Nyata dengan Tahun Sebelumnya

Bila capaian kinerja nyata indikator tingkat pemberdayaan lembaga masyarakat yang memiliki realisasi sebesar 64,79 % dari target sebesar 50 % dengan tingkat capaian sebesar 129 % bila dibandingkan dengan capaian tahun 2018 atau tahun sebelumnya dengan capaian kinerja nyata Kecamatan Bojongloa Kaler sebesar 100 % maka capaian mengalami peningkatan sebesar 29 %.



SEMANG BIPAK WIDHANA MUKTI

KECAMATAN

Bojongloa Kaler

Kinerja Nyata dengan Akhir Renstra

Bila capaian kinerja nyata tingkat pemberdayaan lembaga kemasyarakatan yang realisasi sebesar 64,79 % dari target sebesar 50 % dengan capaian 129 % bila dibandingkan dengan target akhir renstra kecamatan dari target akhir renstra 100 %. Sehingga perlu adanya peningkatan perencanaan untuk target Tingkat pemberdayaan Lembaga Kemasyarakatan pada tahun 2020.

Kinerja Nyata dengan Kinerja Instansi Lain

Bila capaian tingkat pemberdayaan lembaga kemasyarakatan tahun 2019 dibandingkan dengan OPD lain (Kecamatan) lain yang memiliki tugas dan fungsi yang sama maka :

Tabel 3.20

Data Perbandingan Tingkat Pemberdayaan Lembaga Masyarakat Tahun 2019

UNSUR PENILAIAN JUARA

NO	NAMA SKPD / UNIT KERJA	Target	Realisasi	Capaian %	Ranking
1	ANDIR	33.33	65.83	197.51	7
2	ANTAPANI	80.00	88.49	110.61	17
3	ARCAMANIK	80.00	94,82	118.53	13
4	ASTANA ANYAR	54.00	54.00	100.00	22
5	BABAKAN CIPARAY	78.50	92.31	117.59	14
6	BANDUNG KIDUL	45.00	48.93	108.73	18
7	BANDUNG KULON	83.00	83,17	100.20	21
8	BANDUNG WETAN	11.61	9.91	85.36	28



9	BATUNUNGGAL	25.78	69.80	270.75	3
10	BOJONGLOA KALER	50.00	64.79	129.58	11
11	BOJONGLOA KIDUL	21.45	21.45	100.00	22
12	BUAHBATU	25.00	44.80	179.20	8
13	CIBEUNYING KALER	23.10	14.82	64.16	30
14	CIBEUNYING KIDUL	15.71	77.64	494.21	1
15	CIBIRU	60.00	62.12	103.53	20
16	CICENDO	81.50	91.07	111.74	16
17	CIDADAP	25.28	50.63	200.28	6
18	CINAMBO	82.00	82.00	100.00	22
19	COBLONG	78,99	89,40	113.18	15
20	GEDEBAGE	25.00	64.88	259.52	4
21	KIARACONDONG	38,65	38,65	100.00	22
22	LENGKONG	25.00	70.11	280.44	2
23	MANDALAJATI	17.92	26.90	150.11	9
24	BOJONGLOA KALER	24.87	24.87	100.00	22
25	RANCASARI	75.00	78.30	104.40	19
26	REGOL	13.31	13.31	100.00	22
27	SUKAJADI	70.00	95,43	136.33	10
28	SUKASARI	80.00	98.79	123.49	12
29	SUMUR BANDUNG	24.87	52.08	209.41	5
30	UJUNGBERUNG	38.55	31.46	81.61	29

Berdasarkan tabel diatas dapat kita lihat bahwa Kecamatan Bojongloa Kaler ada di peringkat ke 11 untuk kategori realisasi PIPPK Kecamatan se-Kota Bandung, dengan capaian tertinggi Cibeunying Kidul sebesar



KECAMATAN
Bojongloa Kaler

77,64% dan paling rendah Kecamatan Cibeunying Kaler dengan realisasi sebesar 14,82%.

Faktor Pendukung dan Penghambat serta Solusi

Faktor Pendukung dalam pencapaian indikator Tingkat Pemberdayaan Lembaga Kemasyarakatan adalah sudah dilakukan perencanaan yang baik karena sudah tercantum dalam sub kegiatan di DPA Program Pemberdayaan Kewilayahan.

Faktor Penghambat dalam pencapaian indikator Tingkat Pemberdayaan Lembaga Kemasyarakatan diantaranya :

1. Tidak adanya perubahan anggaran, sehingga ada beberapa kegiatan RW maupun LKK yang akan dirubah untuk mendukung program/janji Wali Kota tidak bisa terlaksana;
2. Peraturan yang mengatur pelaksanaan teknis berubah-ubah
3. Komponen dalam aplikasi e-budgeting belum mengakomodasi semua kebutuhan Masyarakat dan LKK

Untuk meningkatkan capaian indikator tingkat pemberdayaan lembaga kemasyaratan berdasarkan hasil evaluasi dan analisis tersebut diatas, maka untuk kedepannya direkomendasikan/solusi/rencana aksi pada tahun berikut adalah :

1. Melakukan pemahaman bersama terkait kriteria dan pemahaman istilah yang terkait dengan perencanaan;
2. Dapat lebih mengarahkan kembali kepada pejabat struktural baik di kecamatan maupun dikelurahan dalam membuat perencanaan anggaran yang dapat mendukung pencapaian IKI dan mendukung tercapainya RPJMD.

Analisis atas Efisiensi dan Efektifitas Penggunaan Sumber Daya



SEMANGAT BIPAK WIDHANA MUKTI

KECAMATAN

Bojongloa Kaler

Tingkat efisiensi dan efektifitas kinerja terhadap sasaran 3 yakni Meningkatnya Pemberdayaan Masyarakat dengan indikator Tingkat Pemberdayaan Lembaga Kemasyarakatan berhasil mencapai realisasi 64.79% dari target 50% dengan persentase capaian 129.58%. Sehingga diperoleh tingkat efisiensi sebesar 31.52% dan tingkat efektifitas sebesar 132.14%.

Tabel 3.21

Tingkat Efisiensi dan Efektifitas Kinerja Kecamatan Bojongloa Kaler Tahun 2019

No	Sasaran	Indikator	Satuan	Kinerja			Keuangan			
				Target	Realisasi	%	Program	Pagu	Realisasi	%
1.	Meningkatnya Pemberdayaan Masyarakat	Tingkat Pemberdayaan Lembaga Kemasyarakatan	%	50	64.79	129.58	Program Pemberdayaan Kewilayahan	5.934.476.080	5.819.313.100	98.06
		Rata-rata capaian 1 indikator				129.58	Total Per Sasaran	5.934.476.080	5.819.313.100	98.06
Tingkat Efisiensi 31.52 %										
Tingkat Efektifitas 132.14%										

Analisis program/kegiatan yang menunjang keberhasilan ataupun kegagalan pencapaian pernyataan kinerja

Dalam mencapai indikator Tingkat Pemberdayaan Lembaga Kemasyarakatan didukung oleh Anggaran Program/ Kegiatan yang bersumber dari DPA Kecamatan Bojongloa Kaler. Pada Tahun 2019, Pagu Anggaran yang mendukung tercapainya indikator Persentase temuan BPK/ Inspektorat yang ditindaklanjuti di Kecamatan Bojongloa Kaler sebesar Rp. 5.934.476.080 dengan Realisasi sebesar Rp. 5.819.313.100 dengan presentase sebesar 98,06%. Adapun program yang mendukung tercapainya indikator Tingkat Pemberdayaan Lembaga Kemasyarakatan diantaranya :



KECAMATAN

Bojongloa Kaler


1. Program Pemberdayaan Kewilayahan dengan capaian sebesar 98.06%.



**Kecamatan Bojongloa Kaler*

Pagu dan Realisasi Anggaran Tahun 2019 Kecamatan Bojongloa Kaler

No	Program	Pagu Anggaran Tahun 2019	Triwulan 1		Triwulan 2		Triwulan 3		Triwulan 4	
			Realisasi	%	Realisasi	%	Realisasi	%	Realisasi	%
1	2	3	4	5	6	7	8	9	10	11
Sasaran 3 Meningkatkan Pembedayaan Masyarakat										
11	Program Pembedayaan Kewilayahan									
11.1	Kegiatan Pembedayaan Lingkup RW (Kelurahan Babakan Asih)	691.253.094.00	625.270.800.00	90.45	582.893.500.00	84.32	656.254.500.00	94.94	669.913.500.00	96.91
11.2	Kegiatan Pembedayaan Lingkup RW (Kelurahan Babakan Tarogong)	626.039.965.00	93.262.000.00	14.9	411.781.300.00	65.78	578.717.000.00	92.44	615.858.500.00	98.37
11.3	Kegiatan Pembedayaan Lingkup RW (Kelurahan Jamika)	1.071.715.547.00	0	0	299.852.850.00	27.98	766.895.200.00	71.56	1.046.989.500.00	97.69
11.4	Kegiatan Pembedayaan Lingkup RW (Kelurahan Kopo)	1.176.508.269.00	0	0	916.506.800.00	77.9	1.055.832.300.00	89.74	1.172.985.700.00	99.7
11.5	Kegiatan Pembedayaan Lingkup RW (Kelurahan Suka Asih)	984.328.216.00	0	0	809.613.200.00	82.25	981.807.200.00	99.74	981.807.200.00	99.74
11.6	Kegiatan Pembedayaan Lingkup PKK (Kelurahan Babakan Asih)	80.450.000.00	33.550.000.00	41.7	43.625.000.00	54.23	64.850.000.00	80.61	79.600.000.00	98.94
11.7	Kegiatan Pembedayaan Lingkup PKK (Kelurahan Babakan Tarogong)	74.151.500.00	6.352.000.00	8.57	28.282.000.00	38.14	48.563.500.00	65.49	68.502.000.00	92.38
11.8	Kegiatan Pembedayaan Lingkup PKK (Kelurahan Jamika)	97.436.100.00	2.700.000.00	2.77	15.720.000.00	16.13	62.281.500.00	63.92	95.812.600.00	98.33
11.9	Kegiatan Pembedayaan Lingkup PKK (Kelurahan Kopo)	99.976.781.00	4.700.000.00	4.7	11.900.000.00	11.9	77.461.700.00	77.48	96.309.200.00	96.33
11.1	Kegiatan Pembedayaan Lingkup PKK (Kelurahan Suka Asih)	99.406.000.00	0	0	44.492.500.00	44.76	77.442.500.00	77.91	96.342.500.00	96.92
11.11	Kegiatan Pembedayaan Lingkup Karang Taruna (Kelurahan Babakan Asih)	85.826.500.00	1.400.000.00	1.63	23.315.000.00	27.17	28.759.000.00	33.51	85.436.300.00	99.55
11.12	Kegiatan Pembedayaan Lingkup Karang Taruna (Kelurahan Babakan Tarogong)	81.229.000.00	3.430.000.00	4.22	11.455.000.00	14.1	42.775.000.00	52.66	67.720.000.00	83.37
11.13	Kegiatan Pembedayaan Lingkup Karang Taruna (Kelurahan Jamika)	98.125.000.00	2.400.000.00	2.45	7.300.000.00	7.44	70.975.400.00	72.33	93.891.900.00	95.69
11.14	Kegiatan Pembedayaan Lingkup Karang Taruna (Kelurahan Kopo)	99.689.729.00	2.300.000.00	2.31	19.131.200.00	19.19	62.384.500.00	62.58	98.122.500.00	98.43
11.15	Kegiatan Pembedayaan Lingkup Karang Taruna (Kelurahan Suka Asih)	99.289.078.00	1.400.000.00	1.41	17.285.000.00	17.41	57.696.000.00	58.11	94.935.500.00	95.62
11.16	Kegiatan Pembedayaan Lingkup LPM (Kelurahan Babakan Asih)	71.321.500.00	1.400.000.00	1.96	15.863.000.00	22.24	45.495.500.00	63.79	69.720.200.00	97.75
11.17	Kegiatan Pembedayaan Lingkup LPM (Kelurahan Babakan Tarogong)	99.992.169.00	15.719.600.00	15.72	39.097.100.00	39.1	66.127.100.00	66.13	88.262.100.00	98.27



KECAMATAN Bojongloa Kaler

11.18	Kegiatan Pemberdayaan Lingkup LPM (Kelurahan Jangka)	98.549.000,00	700.000,00	0,71	26.103.500,00	26,49	62.397.350,00	63,32	95.688.600,00	97,1
11.19	Kegiatan Pemberdayaan Lingkup LPM (Kelurahan Kopo)	99.990.998,00	3.050.000,00	3,05	6.050.000,00	6,05	65.311.800,00	65,32	97.253.100,00	97,26
11.2	Kegiatan Pemberdayaan Lingkup LPM (Kelurahan Suka Asih)	99.197.634,00	0	0	42.836.000,00	43,18	80.538.500,00	81,19	94.162.200,00	94,92
Total Per Sasaran		5.934.476.080,00	797.634.400,00	13,44	3.373.104.950,00	56,84	4.952.565.550,00	83,45	5.819.313.100,00	98,06





KECAMATAN

Bojongloa Kaler

Program dan Kegiatan Capaian Kinerja Sasaran

Capaian kinerja sasaran di Kecamatan Bojongloa Kaler didukung oleh Program

No.	PROGRAM	URAIAN/ PENJELASAN
(1)	(2)	(3)
1.	Program Pelayanan Administrasi Perkantoran (program penunjang)	Output dari Program beserta kegiatan-kegiatan didalamnya adalah tersedianya (jasa komunikasi, sumber daya air, kebutuhan listrik dan internet), jasa kebersihan kantor, jasa perbaikan peralatan kerja, Alat Tulis Kantor (ATK), barang cetakan dan penggandaan, peralatan dan perlengkapan kantor, Bahan bacaan dan Peraturan Perundang-undangan, makanan dan minuman dan Terlaksananya rapat-rapat koordinasi dan konsultasi ke luar daerah
2.	Program Peningkatan Sarana dan Prasarana Aparatur (program penunjang)	Output dari Program beserta kegiatan-kegiatan didalamnya adalah Tersedianya Gedung Kantor yang memadai, Kendaran dinas operasional yang memadai, Terpeliharanya gedung kantor dan Terpeliharanya kendaraan dinas operasional
3.	Program Peningkatan Disiplin Aparatur (program penunjang)	Output dari Program beserta kegiatan-kegiatan didalamnya adalah Tersedianya Pakaian Dinas Lengkap beserta atribut, Tersedianya pakaian batik dan pakaian olahraga
4.	Program Peningkatan Peran Kecamatan dan Kelurahan	Output program beserta kegiatan didalamnya antara lain Simpul Space Kecamatan, 30 kampung Kreatif Wisata, Creative District Project. (termasuk



KECAMATAN BOJONGLOA KALER

KECAMATAN

Bojongloa Kaler

No.	PROGRAM	URAIAN/ PENJELASAN
		<p>pembinaan KUKM. Profil Potensi (Ekonomi). Rumah Sehat. Satu Taman Satu Komunitas. Satu Kampung Satu Taman. . Pasukan Gorong Gorong (termasuk MUSRENBANG). Penanganan Pasar Tumpah. Satpol PP Kecamatan. Forum PKL. Media Brosur Tertib PKL. Pembinaan LINMAS. SATWANKAR) SATGASUS PKL. Balai RW/ Markas Karang Taruna. Safari Aspirasi Walikota Dengan Warga Level RW Setiap RW Setiap Minggu. Honor RW RT (termasuk pembinaan RW RT). (termasuk operasional Pelayanan masyarakat di Kecamatan dan Kelurahan)</p>
5	<p>Program Inovasi Pembangunan dan Pemberdayaan Kewilayahan</p>	<p>Output program beserta kegiatan didalamnya antara lain Forum Jaga Budaya di Kelurahan. Forum RW Juara. Forum Karang Taruna Juara. Forum LPM Juara. Kampung Berkebun. Bedah Rumah Warga Miskin (termasuk Pembinaan Lembaga Kemasyarakatan. Profil masalah Sosial). Rumah Sehat. Kampung Berkebun. Bike Sharing. Jum'at Bersepeda. Gerakan Zero Waste Home. Bank Sampah. Motor Sampah Kelurahan. Supermarket Sampah. Tempat Sampah RW/ Jalan Utama. Sejuta Biopori/ Sumur Resapan. Mesin Pencacah Sampah. Pengajuan Mobil Pembersih. Bendungan Sampah. <i>Septic Tank Communal</i>. Hemat Air dan Daur Ulang. <i>River Green Wall</i>. Gerakan Atap Hijau. Gerakan Pagar Hijau. Gerakan Satu Rumah Satu Pohon. Gerakan Bandung <i>Green N Clean</i>. Gerakan Bandung Bersih. Jalan Caang Baranang. Media Kampanye Bandung</p>



Bojongloa Kaler

No.	PROGRAM	URAIAN/ PENJELASAN
		Bebas. Banjir. Perkerasan paving Kotak. Gerakan Membangun Tanpa Menggusur di Kampung Kumuh. Kebinamargaan





SEMANGAT BERPIKIR WISATA MUKTI

KECAMATAN

Bojongloa Kaler

Tabel 3.22

Program dan Kegiatan yang Menunjang Capaian Sasaran
Kecamatan Bojongloa Kaler

Tahun 2019

No	SASARAN	SKPD / URAIAN / BIDANG URUSAN / PROGRAM / KEGIATAN	INDIKATOR KINERJA PROG RAM (OUTCOME) / KEGIATAN (OUTPUT)	CAPAIAN REALISASI		%	Nama PPTK
				Anggaran	Realisasi		
1	2	3	4	5	6	7	8

Urusan Wajib

Program Pelayanan Administrasi Perkantoran

Cakupan Pelayanan Administrasi Perkantoran

1.363.741.772	1.343.162.869	91.67
---------------	---------------	-------

1 Meningkatkan kualitas pelayanan publik di Kecamatan Bojongloa Kaler

Penyediaan Jasa Surat Menyurat (Kecamatan Bojongloa Kaler)	Jumlah Laporan Bulanan jasa surat menyurat	1.500.000	1.500.000	100.00	Rizal Munandar, SE
Penyediaan Jasa Surat Menyurat (Kelurahan Kopo)	Jumlah Laporan Bulanan jasa surat menyurat	900.000	240.000	26.67	Endang Sukarya, S.Sos
Penyediaan Jasa Surat Menyurat (Kelurahan Babakan Tarogong)	Jumlah Laporan Bulanan jasa surat menyurat	3.876.000	2.880.000	74.30	Mulyana, S.Sos
Penyediaan Jasa Surat Menyurat (Kelurahan Babakan Asih)	Jumlah Laporan Bulanan jasa surat menyurat	1.200.000	1.200.000	100.00	Yudha Galtieri, S.Pt
Penyediaan jasa komunikasi, sumber daya air dan listrik	Jumlah laporan jasa bulanan komunikasi.	60.663.600	47.810.109	78.81	Rizal Munandar, SE



KECAMATAN
Bojongloa Kaler

KECAMATAN

Bojongloa Kaler

No	SASARAN	SKPD / URAIAN / BIDANG URUSAN / PROGRAM / KEGIATAN	INDIKATOR KINERJA PROG RAM (OUTCOME) / KEGIATAN (OUTPUT)	CAPAIAN REALISASI		%	Nama PPTK
				Anggaran	Realisasi		
1	2	3	4	5	6	7	8
	(Kecamatan Bojongloa Kaler)	air dan listrik					
	Penyediaan jasa komunikasi, sumber daya air dan listrik (Kelurahan Kopo)	Jumlah laporan jasa bulanan komunikasi. air dan listrik		19.188.300	17.324.056	90.28	Endang Sukarya, S.Sos
	Penyediaan jasa komunikasi, sumber daya air dan listrik (Kelurahan Babakan Tarogong)	Jumlah laporan jasa bulanan komunikasi. air dan listrik		21.552.000	17.249.825	80.04	Mulyana, S.Sos
	Penyediaan jasa komunikasi, sumber daya air dan listrik (Kelurahan Jamika)	Jumlah laporan jasa bulanan komunikasi. air dan listrik		7.826.904	3.587.028	45.83	Aris Nariswara, SH
	Penyediaan jasa komunikasi, sumber daya air dan listrik (Kelurahan Babakan Asih)	Jumlah laporan jasa bulanan komunikasi. air dan listrik		15.474.263	9.797.528	63.31	Yudha Galjeri, S.Pt
	Penyediaan jasa komunikasi, sumber daya air dan listrik (Kelurahan Suka Asih)	Jumlah laporan jasa bulanan komunikasi. air dan listrik		7.202.041	6.363.796	88.36	Henny Mutia,SH.,M .AP
	Penyediaan jasa pemeliharaan dan perizinan kendaraan dinas/operasion	Jumlah laporan Jasa Pemeliharaan dan perizinan		15.842.480	7.629.300	48.16	Rizal Munandar, SE



BERAKSI BERSAMA MASYARAKAT

KECAMATAN

Bojongloa Kaler

No	SASARAN	SKPD / URAIAN / BIDANG / URUSAN / PROGRAM / KEGIATAN	INDIKATOR KINERJA PROG RAM (OUTCOME) / KEGIATAN (OUTPUT)	CAPAIAN REALISASI		%	Nama PPTK
				Anggaran	Realisasi		
1	2	3	4	5	6	7	8
		al (Kecamatan Boongloa Kaler)	kendaraan dinas				
		Penyediaan jasa kebersihan kantor (Kecamatan Bojongloa Kaler)	Jumlah laporan jasa kebersihan kantor bulanan	1.320.000	1.200.000	90.91	Rizal Munandar, SE
		Penyediaan jasa kebersihan kantor (Kelurahan Kopo)	Jumlah laporan jasa kebersihan kantor bulanan	600.000	600.000	100	Endang Sukarya, S.Sos
		Penyediaan jasa kebersihan kantor (Kelurahan Babakan Tarogong)	Jumlah laporan jasa kebersihan kantor bulanan	4.368.000	4.350.000	99.59	Mulyana, S.Sos
		Penyediaan jasa kebersihan kantor (Kelurahan Jamika)	Jumlah laporan jasa kebersihan kantor bulanan	4.265.800	4.265.800	100	Aris Nariswara, SH
		Penyediaan jasa kebersihan kantor (Kelurahan Babakan Asih)	Jumlah laporan jasa kebersihan kantor bulanan	600.000	600.000	100	Yudha Galtieri, S.Pt
		Penyediaan jasa kebersihan kantor (Kelurahan Suka Asih)	Jumlah laporan jasa kebersihan kantor bulanan	600.000	600.000	100	Henny Mutia, SH., M.AP
		Penyediaan jasa perbaikan peralatan kerja (Kecamatan Bojongloa Kaler)	Jumlah jasa perbaikan peralatan kerja	16.390.000	13.870.000	84.62	Rizal Munandar, SE

*Kecamatan Bojongloa Kaler



BERAKSI BERSAMA WADANA MUKTI

KECAMATAN

Bojongloa Kaler

No	SASARAN	SKPD / URAIAN / BIDANG / URUSAN / PROGRAM / KEGIATAN	INDIKATOR KINERJA PROG RAM (OUTCOME) / KEGIATAN (OUTPUT)	CAPAIAN REALISASI		%	Nama PPTK
				Anggaran	Realisasi		
1	2	3	4	5	6	7	8
		Penyediaan alat tulis kantor (Kecamatan Bojongloa Kaler)	Jumlah Paket penyediaan ATK	37.440.186,53	37.227.850	99.43	Rizal Munandar, SE.
		Penyediaan alat tulis kantor (Kelurahan Kopo)	Jumlah Paket penyediaan ATK	7.483.413	4.150.000	55.46	Endang Sukarya, S.Sos
		Penyediaan alat tulis kantor (Kelurahan Babakan Tarogong)	Jumlah Paket penyediaan ATK	17.473.739	17.380.000	99.46	Mulyana, S.Sos
		Penyediaan alat tulis kantor (Kelurahan Jamika)	Jumlah Paket penyediaan ATK	9.602.700	9.600.000	99.97	Aris Nariswara, S.H
		Penyediaan alat tulis kantor (Kelurahan Babakan Asih)	Jumlah Paket penyediaan ATK	7.549.927	7.549.927	100.00	Yudha Galtieri, S.Pt
		Penyediaan alat tulis kantor (Kelurahan Suka Asih)	Jumlah Paket penyediaan ATK	10.349.610	10.285.000	99.66	Henny Muria, SH., M.AB
		Penyediaan barang cetakan dan penggandaan (Kecamatan Bojongloa Kaler)	Jumlah jenis cetakan dan penggandaan	17.168.800	16.364.750	95.32	Rizal Munandar, SE
		Penyediaan barang cetakan dan penggandaan (Kelurahan Kopo)	Jumlah jenis cetakan dan penggandaan	9.664.000	4.250.000	43.98	Endang Sukarya, S.Sos.



SEMANGAT BELAJAR BERKUALITAS

KECAMATAN

Bojongloa Kaler

No	SASARAN	SKPD / URAIAN / BIDANG / URUSAN / PROGRAM / KEGIATAN	INDIKATOR KINERJA PROG RAM (OUTCOME) / KEGIATAN (OUTPUT)	CAPAIAN REALISASI		%	Nama PPTK
				Anggaran	Realisasi		
1	2	3	4	5	6	7	8
		Penyediaan barang cetakan dan penggandaan (Kelurahan Babakan Tarogong)	Jumlah jenis cetakan dan -penggandaan	7.175.000	7.175.000	100.00	Mulyana, S.Sos
		Penyediaan barang cetakan dan penggandaan (Kelurahan Jamika)	Jumlah jenis cetakan dan penggandaan	8.284.500	8.280.500	99.95	Aris Nariswara, SH
		Penyediaan barang cetakan dan penggandaan (Kelurahan Babakan Asih)	Jumlah jenis cetakan dan penggandaan	4.294.650	4.288.250	99.85	Yudha Galtieri, S.Pt
		Penyediaan barang cetakan dan penggandaan (Kelurahan Suka Asih)	Jumlah jenis cetakan dan penggandaan	9.065.434	8.982.800	99.09	Henny Mutia,SH.,M AP
		Penyediaan Komponen Instalasi Listrik / Penerangan Bangunan Kantor (Kelurahan Kopo)	Jumlah jenis komponen instalasi listrik / penerangan	4.686.100	740.000	15.79	Endang Sukarya, S.Sos
		Penyediaan Komponen Instalasi Listrik / Penerangan Bangunan Kantor	Jumlah jenis komponen instalasi listrik / penerangan	2.814.000	2.807.000	99.75	Aris Nariswara, SH

Kecamatan Bojongloa Kaler



SEMANGAT BERSAMA MELAKUKAN BERTAMBAH MUTU

KECAMATAN

Bojongloa Kaler

No	SASARAN	SKPD / URAIAN / BIDANG / URUSAN / PROGRAM / KEGIATAN	INDIKATOR KINERJA PROG RAM (OUTCOME) / KEGIATAN (OUTPUT)	CAPAIAN REALISASI		%	Nama PPTK
				Anggaran	Realisasi		
1	2	3	4	5	6	7	8
		(Kelurahan Jamika)					
		Penyediaan Komponen Instalasi Listrik / Penerangan Bangunan Kantor (Kelurahan Babakan Asih)	Jumlah jenis komponen instalasi listrik / penerangan	814.000	814.000	100	Yudha Galtieri, S.Pt
		Penyediaan peralatan dan perlengkapan kantor (Kecamatan Bojongloa Kaler)	Jumlah jenis peralatan dan perlengkapan kantor	248.300.344	246.843.300	99,41	Rizal Munandar, SE
		Penyediaan peralatan dan perlengkapan kantor (Kelurahan Kopo)	Jumlah jenis peralatan dan perlengkapan kantor	12.485.000	12.485.000	100	Endang Sukarya, S.Sos
		Penyediaan peralatan dan perlengkapan kantor (Kelurahan Babakan Tarogong)	Jumlah jenis peralatan dan perlengkapan kantor	18.788.000	18.788.000	100	Mulyana, S.Sos
		Penyediaan peralatan dan perlengkapan kantor (Kelurahan Babakan Asih)	Jumlah jenis peralatan dan perlengkapan kantor	3.720.200	2.718.100	73,06	Yudha Galtieri, S.Pt
		Penyediaan peralatan dan perlengkapan kantor	Jumlah jenis peralatan dan perlengkapan kantor	10.670.000	10.670.000	100	Henny Mutia, SH., M.AP



SEMANGAT BERSAMA MELAKUKAN BERTAKWAH

KECAMATAN

Bojongloa Kaler

No	SASARAN	SKPD / URAIAN / BIDANG / URUSAN / PROGRAM / KEGIATAN	INDIKATOR KINERJA PROG RAM (OUTCOME) / KEGIATAN (OUTPUT)	CAPAIAN REALISASI		%	Nama PPTK
				Anggaran	Realisasi		
1	2	3	4	5	6	7	8
		(Kelurahan Suka Asih)	perlengkapan kantor				
		Penyediaan Peralatan Rumah Tangga (Kecamatan Bojongloa Kaler)	Jumlah jenis peralatan rumah tangga	11.532.400	11.250.800	97,56	Rizal Munandar, SE
		Penyediaan Peralatan Rumah Tangga (Kelurahan Suka Asih)	Jumlah jenis peralatan rumah tangga	6.832.560	3.410.000	49,91	Henny Mutia, SH., M.AP
		Penyediaan bahan bacaan dan perundang-undangan (Kecamatan Bojongloa Kaler)	Jumlah jenis bahan bacaan	7.476.000	3.730.000	49,89	Rizal Munandar, SE
		Penyediaan bahan bacaan dan perundang-undangan (Kelurahan Kopo)	Jumlah jenis bahan bacaan	780.000	0		Endang Sukarya, S.Sos
		Penyediaan bahan bacaan dan perundang-undangan (Kelurahan Jamika)	Jumlah jenis bahan bacaan	2.035.000	2.035.000	100	Aris Nariswara, SH
		Penyediaan bahan bacaan dan perundang-undangan (Kelurahan Babakan Asih)	Jumlah jenis bahan bacaan	780.000	780.000	100	Yudha Galtieri, S.Pt



Kecamatan Bojongloa Kaler



KECAMATAN
Bojongloa Kaler

KECAMATAN

Bojongloa Kaler

No	SASARAN	SKPD / URAIAN / BIDANG / URUSAN / PROGRAM / KEGIATAN	INDIKATOR KINERJA PROG RAM (OUTCOME) / KEGIATAN (OUTPUT)	CAPAIAN REALISASI		%	Nama PPTK
				Anggaran	Realisasi		
1	2	3	4	5	6	7	8
		Penyediaan makanan dan minuman (Kecamatan Bojongloa Kaler)	Jumlah laporan penyediaan makanan dan minuman bulanan	28.612.600	24.255.000	84.77	Rizal Munandar, SE
		Penyediaan makanan dan minuman (Kelurahan Kopo)	Jumlah laporan penyediaan makanan dan minuman bulanan	11.200.000	4.868.750	43.47	Endang Sukarya, S.Sos
		Penyediaan makanan dan minuman (Kelurahan Babakan Tarogong)	Jumlah laporan penyediaan makanan dan minuman bulanan	11.905.300	11.852.500	99.56	Mulyana, S.Sos
		Penyediaan makanan dan minuman (Kelurahan Jamika)	Jumlah laporan penyediaan makanan dan minuman bulanan	4.535.000	4.530.000	99.89	Aris Nariswara, SH
		Penyediaan makanan dan minuman (Kelurahan Babakan Asih)	Jumlah laporan penyediaan makanan dan minuman bulanan	11.960.000	11.940.000	99.83	Yudha Galtieri, S.Pt
		Penyediaan makanan dan minuman	Jumlah laporan penyediaan makanan dan	12.587.520	12.540.000	99.62	Henny Mutia,SH., M.AP



BERAKHIR DENGAN SUKSES

KECAMATAN

Bojongloa Kaler

No	SASARAN	SKPD / URAIAN / BIDANG / URUSAN / PROGRAM / KEGIATAN	INDIKATOR KINERJA PROG RAM (OUTCOME) / KEGIATAN (OUTPUT)	CAPAIAN REALISASI		%	Nama PPTK
				Anggaran	Realisasi		
1	2	3	4	5	6	7	8
		(Kelurahan Suka Asih)	minuman bulanan				
		Rapat-rapat koordinasi dan konsultasi ke luar daerah (Kecamatan Bojongloa Kaler)	Jumlah kegiatan koordinasi dan konsultasi keluar daerah	140.000.000	136.503.900	97.50	Rizal Munandar, SE
		Penyediaan jasa tenaga kerja pendukung administrasi perkantoran / teknis (Kecamatan Bojongloa Kaler)	Jumlah jasa tenaga pendukung administrasi perkantoran / teknis	468.000.000	468.000.000	100	Rizal Munandar, SE
		Penyediaan jasa tenaga kerja pendukung administrasi perkantoran / teknis (Kelurahan Kopo)	Jumlah jasa tenaga pendukung administrasi perkantoran / teknis	15.000.000	15.000.000	100	Endang Sukarya, S.Sos
		Penyediaan jasa tenaga kerja pendukung administrasi perkantoran / teknis (Kelurahan Babakan Tarogong)	Jumlah jasa tenaga pendukung administrasi perkantoran / teknis	15.000.000	15.000.000	100	Mulyana, S.Sos

Kecamatan Bojongloa Kaler



BERAKHIR DENGAN BERSAMA MUKTI

KECAMATAN

Bojongloa Kaler

No	SASARAN	SKPD / URAIAN / BIDANG / URUSAN / PROGRAM / KEGIATAN	INDIKATOR KINERJA PROG RAM (OUTCOME) / KEGIATAN (OUTPUT)	CAPAIAN REALISASI		%	Nama PPTK
				Anggaran	Realisasi		
1	2	3	4	5	6	7	8
		Penyediaan jasa tenaga kerja pendukung administrasi perkantoran/teknis perkantoran (Kelurahan Jamika)	Jumlah jasa tenaga pendukung administrasi perkantoran / teknis perkantoran	15.000.000	15.000.000	100	Yudha Galtieri, S.Pt
		Penyediaan jasa tenaga kerja pendukung administrasi perkantoran/teknis perkantoran (Kelurahan Jamika)	Jumlah jasa tenaga pendukung administrasi perkantoran / teknis perkantoran	15.000.000	15.000.000	100	Henny Mutia, SH., M.AP
		Program peningkatan sarana dan prasarana aparatur	Prosentase sarana dan prasarana kondisi baik	585.992.110	536.982.810	91.64	
		Kegiatan Pemeliharaan Rutin / Berkala Gedung Kantor (Kecamatan Bojongloa Kaler)	Jumlah 1 gedung kantor terpelihara	195.365.610	195.365.610	100	Rizal Munandar, SE
		Kegiatan Pemeliharaan Rutin / Berkala Kendaraan Dinas /Operasional (Kecamatan Bojongloa Kaler)	Jumlah 36 unit kendaraan dinas / operasional terpelihara	390.626.500	341.617.200	87.45	Rizal Munandar, SE
		Program peningkatan	Prosentase pemenuhan prasarana	0	0	0	



SEMANG BIPAK WIDHANA MUKTI

KECAMATAN

Bojongloa Kaler

No	SASARAN	SKPD / URAIAN / BIDANG / URUSAN / PROGRAM / KEGIATAN	INDIKATOR KINERJA PROG RAM (OUTCOME) / KEGIATAN (OUTPUT)	CAPAIAN REALISASI		%	Nama PPTK
				Anggaran	Realisasi		
1	2	3	4	5	6	7	8
		disiplin aparatur	kedisiplinan pegawai				
		Kegiatan Pengadaan Pakaian Dinas Berserta Perlengkapannya (Kecamatan Bojongloa Kaler)	Jumlah ASN yang disiplin dalam berpakaian	0	0	0	
		Program Pemeliharaan Sarana dan Prasarana Pekerjaan Umum	Prosentase minimal ruas jalan dan saluran dalam kondisi terpelihara	1.799.967.753	1.768.487.900	98.25	
		Kegiatan Pemeliharaan Drainase dan Kebersihan Lingkungan (Kecamatan Bojongloa Kaler)	Panjang drainase dan gorong gorong terpelihara	177.977.000	172.247.000	96.78	Dra. Ida Nuraidawati, MM
		Kegiatan Pemeliharaan Drainase dan Kebersihan Lingkungan (Kelurahan Kopo)	Panjang drainase dan gorong gorong terpelihara	246.669.700	244.497.000	99.12	Wawan Rimawan
		Kegiatan Pemeliharaan Drainase dan Kebersihan Lingkungan (Kelurahan Babakan Tarogong)	Panjang drainase dan gorong gorong terpelihara	313.055.000	306.530.000	97.92	Budiana, SE



SEMANGAT BERSAMA MELAKUKAN BERTAKWAH

KECAMATAN

Bojongloa Kaler

No	SASARAN	SKPD / URAIAN / BIDANG / URUSAN / PROGRAM / KEGIATAN	INDIKATOR KINERJA PROG RAM (OUTCOME) / KEGIATAN (OUTPUT)	CAPAIAN REALISASI		%	Nama PPTK
				Anggaran	Realisasi		
1	2	3	4	5	6	7	8
		Kegiatan Pemeliharaan Drainase dan Kebersihan Lingkungan (Kelurahan Jamika)	Panjang drainase dan gorong-gorong terpelihara	339.330.000	328.080.000	96.68	Neneng Yulia
		Kegiatan Pemeliharaan Drainase dan Kebersihan Lingkungan (Kelurahan Babakan Asih)	Panjang drainase dan gorong-gorong terpelihara	327.981.400	323.386.400	98.60	Engkos Ahmad Kosasih, S.Sos
		Kegiatan Pemeliharaan Drainase dan Kebersihan Lingkungan (Kelurahan Suka Asih)	Panjang drainase dan gorong-gorong terpelihara	318.265.478	317.882.700	99.88	Marya Artha, SH
		Kegiatan Pengecatan Kerb bahu jalan (Kecamatan Bojongloa Kaler)	Jumlah Kerb yang terpelihara	28.711.100	28.383.200	98.70	Dra. Ida Nuraidawati MM
		Kegiatan Pengecatan Kerb bahu jalan (Kelurahan Kopo)	Jumlah Kerb yang terpelihara	12.158.875	11.976.800	98.50	Wawan Rimawan
		Kegiatan Pengecatan Kerb bahu jalan (Kelurahan Jamika)	Jumlah Kerb yang terpelihara	13.121.000	13.007.500	99.13	Neneng Yulia



SEMANGAT BERPIKIR WISATA MUKTI

KECAMATAN

Bojonglora Kaler

No	SASARAN	SKPD / URAIAN / BIDANG / URUSAN / PROGRAM / KEGIATAN	INDIKATOR KINERJA PROG RAM (OUTCOME) / KEGIATAN (OUTPUT)	CAPAIAN REALISASI		%	Nama PPTK
				Anggaran	Realisasi		
1	2	3	4	5	6	7	8

	Kegiatan Pengecetan Kerb bahu jalan (Kelurahan Babakan Asih)	Jumlah Kerb yang terpelihara	9.133.300	9.133.300	100	Engkos A. Kosasih, S.Sos
--	--	------------------------------	-----------	-----------	-----	--------------------------

	Kegiatan Pengecetan Kerb bahu jalan (Kelurahan Suka Asih)	Jumlah Kerb yang terpelihara	13.564.900	13.409.000	98.85	Marya Artha, SH
--	---	------------------------------	------------	------------	-------	-----------------

	Program Pengadministrasi Pelayanan Kependudukan dan Pemerintahan	indeks kepuasan masyarakat terhadap pelayanan publik	1.808.754.500	1.803.187.200	99.96	
--	--	--	----------------------	----------------------	--------------	--

	Kegiatan Peningkatan Kualitas Pelayanan Administrasi dan Kependudukan Kewilayahan (Kecamatan Bojonglora Kaler)	Daftar nominatif pelayanan lengkap	38.797.000	38.797.000	100	Neneng Susilawati, SE
--	--	------------------------------------	------------	------------	-----	-----------------------

*Kecamatan Bojonglora Kaler

	Kegiatan Peningkatan Kualitas Pelayanan Administrasi dan Kependudukan Kewilayahan (Kelurahan Kopo)	Daftar nominatif pelayanan lengkap	6.585.000	1.525.000	23.16	Trisnayana, SH., MH
--	--	------------------------------------	-----------	-----------	-------	---------------------

	Kegiatan Peningkatan Kualitas Pelayanan Administrasi dan Kependudukan	Daftar nominatif pelayanan lengkap	16.028.500	15.702.200	97.96	Mulyana, S.Sos
--	---	------------------------------------	------------	------------	-------	----------------



SEMANG BIPAK WIDAWA MUKTI

KECAMATAN

Bojongloa Kaler

No	SASARAN	SKPD / URAIAN / BIDANG / URUSAN / PROGRAM / KEGIATAN	INDIKATOR KINERJA PROG RAM (OUTCOME) / KEGIATAN (OUTPUT)	CAPAIAN REALISASI		%	Nama PPTK
				Anggaran	Realisasi		
1	2	3	4	5	6	7	8
		Kewilayahan (Kelurahan Babakan Tarogong)					
		Kegiatan Peningkatan Kualitas Pelayanan Administrasi dan Kependudukan Kewilayahan (Kelurahan Jamika)	Daftar nominatif pelayanan lengkap	10.727.000	10.643.000	99.22	Aris Nariswara, SH
		Kegiatan Peningkatan Kualitas Pelayanan Administrasi dan Kependudukan Kewilayahan (Kelurahan Suka Asih)	Daftar nominatif pelayanan lengkap	1.870.000	1.870.000	100	Henny Mutia, SH., M.AP
		Kegiatan Pembinaan RT RW (Kecamatan Bojongloa Kaler)	RW Terbina	13.750.000	13.750.000	100	Neneng Susilawati, SE
		Kegiatan Pembinaan RT RW (Kelurahan Kopo)	RW Terbina	381.600.000	381.600.000	100	Trisnayana, SH., MH
		Kegiatan Pembinaan RT RW (Kelurahan Babakan Tarogong)	RW Terbina	294.000.000	294.000.000	100	Mulyana, S.Sos
		Kegiatan Pembinaan RT RW (Kelurahan Jamika)	RW Terbina	455.397.000	455.300.000	99.98	Mursalin Helmi, SE



SEMANGAT BERSAMA-SAMA MELAKUKAN BERTAMBAH MUTU

KECAMATAN

Bojongloa Kaler

No	SASARAN	SKPD / URAIAN / BIDANG / URUSAN / PROGRAM / KEGIATAN	INDIKATOR KINERJA PROG RAM (OUTCOME) / KEGIATAN (OUTPUT)	CAPAIAN REALISASI		%	Nama PPTK
				Anggaran	Realisasi		
1	2	3	4	5	6	7	8
Total per Sasaran 1 : Meningkatnya kualitas pelayanan publik di Kecamatan Bojongloa Kaler				5.558.456.135	5.451.820.779	98.08	
		Program Pemberdayaan KUMKM	Prosentase koperasi di tempat ibadah per kelurahan	26.632.275	26.614.775	99.93	
		Kegiatan Pemberdayaan KUMKM Kewilayahan (Kecamatan Bojongloa Kaler)	Jumlah Komperasi di sarana ibadah	22.309.000	22.309.000	100	Dra. Ida Nuraidawati, MM
		Kegiatan Pemberdayaan KUMKM Kewilayahan (Kelurahan Kopo)	Jumlah Komperasi di sarana ibadah	467.500	450.000	96.26	Wawan Rimawan
2	Meningkatnya peran kelembagaan, masyarakat dalam keamanan dan kenyamanan lingkungan	Kegiatan Pemberdayaan KUMKM Kewilayahan (Kelurahan Babakan Tarogong)	Jumlah Komperasi di sarana ibadah	3.855.775	3.855.775	100	Budiana, SE Kecamatan Bojongloa Kaler
		Program Perencanaan Pembangunan Daerah	Prosentase partisipasi masyarakat	45.066.000	39.003.500	86.55	
		Kegiatan Penyelenggaraan Musrenbang RKPD Kewilayahan (Kecamatan Bojongloa Kaler)	Jumlah dokumen musrnbang	21.621.000	20.741.000	95.93	Dra. Ida Nuraidawati, MM



SEMANG BIPAH WIDHANA MUKTI

KECAMATAN

Bojongloa Kaler

No	SASARAN	SKPD / URAIAN / BIDANG / URUSAN / PROGRAM / KEGIATAN	INDIKATOR KINERJA PROG RAM (OUTCOME) / KEGIATAN (OUTPUT)	CAPAIAN REALISASI		%	Nama PPTK
				Anggaran	Realisasi		

1 2 3 4 5 6 7 8

		Kegiatan Penyelenggaraan Musrenbang RKPD Kewilayahan (Kelurahan Kopo)	Jumlah dokumen musrenbang	6.175.000	1.812.500	29.35	Wawan Rimawan
		Kegiatan Penyelenggaraan Musrenbang RKPD Kewilayahan (Kelurahan Babakan Tarogong)	Jumlah dokumen musrenbang	6.070.000	5.950.000	98.02	Budiana, SE
		Kegiatan Penyelenggaraan Musrenbang RKPD Kewilayahan (Kelurahan Jamika)	Jumlah dokumen musrenbang	3.500.000	3.500.000	100	Neneng Yulia
		Kegiatan Penyelenggaraan Musrenbang RKPD Kewilayahan (Kelurahan Suka Asih)	Jumlah dokumen musrenbang	7.700.000	7.000.000	90.91	Marya Artha, SH

Program Peningkatan Keamanan dan kenyamanan lingkungan	Cakupan pemeliharaan ketentraman dan ketertiban masyarakat dan pencegahan tindak pidana	1.040.331.000	865.171.500	83.16
---	--	----------------------	--------------------	--------------



BERAKSI BERSAMA WADANA MUKTI

KECAMATAN

Bojongloa Kaler

No	SASARAN	SKPD / URAIAN / BIDANG / URUSAN / PROGRAM / KEGIATAN	INDIKATOR KINERJA PROG RAM (OUTCOME) / KEGIATAN (OUTPUT)	CAPAIAN REALISASI		%	Nama PPTK
				Anggaran	Realisasi		
1	2	3	4	5	6	7	8
		Kegiatan Pengendalian Keamanan Lingkungan (Kecamatan Bojongloa Kaler)	Jumlah siskamling aktif	335.331.000	335.171.500	99.95	Drs. Dida Garnida, MM
		Kegiatan Pengendalian Keamanan Lingkungan (Kelurahan Kopoi)	Jumlah siskamling aktif	180.000.000	170.000.000	94.44	Trisnayana, SH.,MH
		Kegiatan Pengendalian Keamanan Lingkungan (Kelurahan Babakan Tarogong)	Jumlah siskamling aktif	105.000.000	105.000.000	100	Mulyana, S.Sos
		Kegiatan Pengendalian Keamanan Lingkungan (Kelurahan Jamika)	Jumlah siskamling aktif	165.000.000	165.000.000	100	Aris Nariswara, SH
		Kegiatan Pengendalian Keamanan Lingkungan (Kelurahan Babakan Asih)	Jumlah siskamling aktif	105.000.000	105.000.000	100	Mursalin Helmi, SE
		Kegiatan Pengendalian Keamanan Lingkungan (Kelurahan Suka Asih)	Jumlah siskamling aktif	150.000.000	150.000.000	100	Henny Mutia, SH.,M.AP
Program Pemberdayaan				Meningkatnya	553.478.572	535.869.260	96.82



SEMANGAT BELAJAR BERSAMA SAMA MUKTI

KECAMATAN

Bojongloa Kaler

No	SASARAN	SKPD / URAIAN / BIDANG / URUSAN / PROGRAM / KEGIATAN	INDIKATOR KINERJA PROG RAM (OUTCOME) / KEGIATAN (OUTPUT)	CAPAIAN REALISASI		%	Nama PPTK
				Anggaran	Realisasi		
1	2	3	4	5	6	7	8
		Kelembagaan dan Partisipasi Masyarakat	partisipasi masyarakat dalam pembangunan				
		Kegiatan Penguatan Kelembagaan Swadaya Masyarakat Kewilayahan (Kecamatan Bojongloa Kaler)	Jumlah Kader Pemberdayaan Masyarakat Kewilayahan Aktif	410.262.750	394.135.000	96.07	Tri Priyanto Manunggal Ing Tiyas., S.STP
		Kegiatan Penguatan Kelembagaan Swadaya Masyarakat Kewilayahan (Kelurahan Kopoi)	Jumlah Kader Pemberdayaan Masyarakat Kewilayahan Aktif	38.874.550	38.225.000	98.33	Drs. M. Taufik Gunawan
		Kegiatan Penguatan Kelembagaan Swadaya Masyarakat Kewilayahan (Kelurahan Babakan Tarogong)	Jumlah Kader Pemberdayaan Masyarakat Kewilayahan Aktif	30.888.000	30.888.000	100	Yudie Septiawan, SH
		Kegiatan Penguatan Kelembagaan Swadaya Masyarakat Kewilayahan (Kelurahan Jamika)	Jumlah Kader Pemberdayaan Masyarakat Kewilayahan Aktif	13.176.515	12.926.500	98.10	Enden Setiawati, S.Sos



KECAMATAN
Bojongloa Kaler

KECAMATAN

Bojongloa Kaler

No	SASARAN	SKPD / URAIAN / BIDANG / URUSAN / PROGRAM / KEGIATAN	INDIKATOR KINERJA PROG RAM (OUTCOME) / KEGIATAN (OUTPUT)	CAPAIAN REALISASI		%	Nama PPTK
				Anggaran	Realisasi		
1	2	3	4	5	6	7	8

Kegiatan Penguatan Kelembagaan Swadaya Masyarakat Kewilayahan (Kelurahan Babakan Asih)	Jumlah Kader Pemberdayaan Kewilayahan Aktif	25.445.160	25.445.160	100	Yudha Galtieri, S.Pt
--	---	------------	------------	-----	----------------------

Kegiatan Penguatan Kelembagaan Swadaya Masyarakat Kewilayahan (Kelurahan Suka Asih)	Jumlah Kader Pemberdayaan Kewilayahan Aktif	34.831.597	34.249.600	98.33	Suryana Muchsin, S.Pd
---	---	------------	------------	-------	-----------------------

Program Pemberdayaan Potensi Kesejahteraan Sosial	Cakupan lembaga kesejahteraan sosial yang ikut berperan aktif dalam penyelenggaraan kesejahteraan sosial	163.024.750	161.771.000	99.23	
--	---	--------------------	--------------------	--------------	--

Kegiatan Peningkatan SDM Kader Kesejahteraan Sosial Kecamatan (Kecamatan Bojongloa Kaler)	Jumlah kelompok/kader/lembaga yang mengikuti lomba tk kota	158.276.000	157.076.000	99.24	Teni Hayatini, SKM
---	--	-------------	-------------	-------	--------------------

Kegiatan Peningkatan SDM Kader Kesejahteraan Sosial Kecamatan	Jumlah kelompok/kader/lembaga yang mengikuti	4.748.750	4.695.000	98.87	Yudha Galtieri, S.Pt
---	--	-----------	-----------	-------	----------------------



KECAMATAN BOJONGLOA KALER

KECAMATAN

Bojongloa Kaler

No	SASARAN	SKPD / URAIAN / BIDANG / URUSAN / PROGRAM / KEGIATAN	INDIKATOR KINERJA PROG RAM (OUTCOME) / KEGIATAN (OUTPUT)	CAPAIAN REALISASI		%	Nama PPTK
				Anggaran	Realisasi		
1	2	3	4	5	6	7	8

(Kelurahan Babakan Asih) lomba tk kota

Total per Sasaran 2 : Meningkatnya peran kelembagaan, masyarakat dalam keamanan dan kenyamanan lingkungan				1.828.532.597	1.628.430.035	89.06	
--	--	--	--	----------------------	----------------------	--------------	--

		Tingkat pemberdayaan lembaga kemasyarakatan	5.934.476.079,42	5.819.313.100	98.06	
--	--	--	-------------------------	----------------------	--------------	--

3	Meningkatnya Pemberdayaan Masyarakat	Kegiatan Pemberdayaan Lingkup RW (Kelurahan Kopon) (Kelurahan Babakan Tarogong)	Prosentase RW Unggul	1.176.508.268,95	1.172.985.700	99,70	Trisnayana, SH., MH
		Kegiatan Pemberdayaan Lingkup RW (Kelurahan Babakan Tarogong)	Prosentase RW Unggul	626.039.965	615.858.500	98,37	Mulyana, S.Sos
		Kegiatan Pemberdayaan Lingkup RW (Kelurahan Jamika)	Prosentase RW Unggul	1.071.715.546,75	1.046.989.500	97,69	Aris Bojongo, Nariswara, S.Sos
		Kegiatan Pemberdayaan Lingkup RW (Kelurahan Babakan Asih)	Prosentase RW Unggul	691.253.094	669.913.500	96,91	Mursalin Helmi, SE
		Kegiatan Pemberdayaan Lingkup RW (Kelurahan Suka Asih)	Prosentase RW Unggul	984.328.216	981.807.200	99,74	Henny Mutia, SH., M.AP
		Kegiatan Pemberdayaan	Prosentase PKK Unggul	99.976.781	96.309.200	96,33	Drs. M. Taufik



SEMANG BIPAK WIDHANA MUKTI

KECAMATAN

Bojongloa Kaler

No	SASARAN	SKPD / URAIAN / BIDANG / URUSAN / PROGRAM / KEGIATAN	INDIKATOR KINERJA PROG RAM (OUTCOME) / KEGIATAN (OUTPUT)	CAPAIAN REALISASI		%	Nama PPTK
				Anggaran	Realisasi		
1	2	3	4	5	6	7	8
		Lingkup PKK (Kelurahan Kopo) Kegiatan Pemberdayaan					Gunawan
		Lingkup PKK (Kelurahan Babakan Tarogong) Kegiatan Pemberdayaan	Prosentase PKK Unggul	74.151.500	68.502.000	92.38	Yudie Septiawan, S.Sos
		Lingkup PKK (Kelurahan Jamika) Kegiatan Pemberdayaan	Prosentase PKK Unggul	97.436.100	95.812.600	98.33	Enden Setiawati, S.Sos
		Lingkup PKK (Kelurahan Babakan Asih) Kegiatan Pemberdayaan	Prosentase PKK Unggul	80.450.000	79.600.000	98.94	Yudha Galtieri, S.Pt
		Lingkup PKK (Kelurahan Suka Asih) Kegiatan Pemberdayaan	Prosentase PKK Unggul	99.466.000	96.342.500	96.92	Suryana Muchsin, S.Pd
		Lingkup Karang Taruna (Kelurahan Kopo) Kegiatan Pemberdayaan	Prosentase Karang Taruna Unggul	99.689.729	98.122.500	98.43	Drs. M. Taufik Gunawan
		Lingkup Karang Taruna (Kelurahan Babakan Tarogong) Kegiatan Pemberdayaan	Prosentase Karang Taruna Unggul	81.229.000	67.720.000	83.37	Yudie Septiawan, S.Sos
		Lingkup Karang Taruna Kegiatan Pemberdayaan	Prosentase Karang	98.125.000	93.891.900	96.69	Enden Setiawati, S.Sos

Kecamatan Bojongloa Kaler



SEMANG BIPAK WIDHANA MUKTI

KECAMATAN

Bojongloa Kaler

No	SASARAN	SKPD / URAIAN / BIDANG / URUSAN / PROGRAM / KEGIATAN	INDIKATOR KINERJA PROG RAM (OUTCOME) / KEGIATAN (OUTPUT)	CAPAIAN REALISASI		%	Nama PPTK
				Anggaran	Realisasi		
1	2	3	4	5	6	7	8
		(Kelurahan Jamika)	Taruna Unggul				
		Kegiatan Pemberdayaan Lingkup Karang Taruna (Kelurahan Babakan Asih)	Prosentase Karang Taruna Unggul	85.826.500	85.436.300	99.55	Yudha Galtieri, S.Pt
		Kegiatan Pemberdayaan Lingkup Karang Taruna (Kelurahan Suka Asih)	Prosentase Karang Taruna Unggul	99.990.998	97.253.100	97.26	Suryana Muchsin, S.Pd
		Kegiatan Pemberdayaan Lingkup LPM (Kelurahan Kopo)	Prosentase LPM Unggul	99.990.998	97.253.100	97.26	Wawan Rimawan
		Kegiatan Pemberdayaan Lingkup LPM (Kelurahan Babakan Tarosong)	Prosentase LPM Unggul	99.992.169	98.262.100	98.27	Yudie Septiawan, S.Sos
		Kegiatan Pemberdayaan Lingkup LPM (Kelurahan Jamika)	Prosentase LPM Unggul	98.549.000	95.688.600	97.10	Enden Setiawati, S.Sos
		Kegiatan Pemberdayaan Lingkup LPM (Kelurahan Babakan Asih)	Prosentase LPM Unggul	71.321.500	69.720.200	97.75	Yudha Galtieri, S.Pt
		Kegiatan Pemberdayaan Lingkup LPM	Prosentase LPM Unggul	99.197.634	94.162.200	94.92	Suryana Muchsin, S.Pd

Kecamatan Bojongloa Kaler



SEMANGAT BERSAMA-SAMA MELAKUKAN

KECAMATAN

Bojongloa Kaler

No	SASARAN	SKPD / URAIAN / BIDANG / URUSAN / PROGRAM / KEGIATAN	INDIKATOR KINERJA PROG RAM (OUTCOME) / KEGIATAN (OUTPUT)	CAPAIAN REALISASI		%	Nama PPTK
				Anggaran	Realisasi		
1	2	3	4	5	6	7	8

(Kelurahan Suka Asih)

Total per Sasaran 3 : Meningkatnya Pemberdayaan Masyarakat 5.934.476.079,42 5.819.313.100 98.06

GRAND TOTAL 13.321.464.811 12.899.563.914 96.83

Adapun rincian pagu dan realisasi anggaran yang terkait dengan pencapaian target kinerja tujuan dan sasaran pada Renstra Kecamatan Bojongloa Kaler Kota Bandung pada tahun 2019 dapat dilihat pada tabel berikut:

Tabel 3.23

**Rencana dan Realisasi Anggaran
Kecamatan Bojongloa Kaler Kota Bandung
Tahun 2019**

Kecamatan Bojongloa Kaler

No.	Sasaran	Pagu Anggaran	Realisasi Anggaran	%
1	Meningkatnya Kepuasan Masyarakat terhadap Pelayanan Publik Kecamatan	5.994.941.335	5.827.642.379	97.21



No.	Sasaran	Pagu Anggaran	Realisasi Anggaran	%
	Bojongloa Kaler			
2	Meningkatnya peran kelembagaan, masyarakat dalam keamanan dan kenyamanan lingkungan	1.828.532.597	1.793.429.675	98.08
3	Meningkatnya Pemberdayaan Masyarakat	5.934.476.080	5.819.313.100	98.06
	Jumlah	13.757.950.012	13.440.385.154	97.69

Rencana dan Realisasi Kinerja**Kecamatan Bojongloa Kaler Kota Bandung**

Kecamatan Bojongloa Kaler

Tahun 2019

No.	Sasaran	Indikator	Target	Realisasi	%
1	Meningkatnya Kepuasan Masyarakat	Rata-rata Nilai Indeks Kepuasan Masyarakat (IKM) Kecamatan Bojongloa Kaler	78	81	103.8



SEMANG BIPAN WIDHANA MUKTI

KECAMATAN

Bojongloa Kaler

No.	Sasaran	Indikator	Target	Realisasi	%
	terhadap Pelayanan Publik Kecamatan Bojongloa Kaler	Persentase temuan BPK/Inspektorat yang ditindak lanjuti tepat waktu	100	100	100.00
	Rata Rata				101.9
2	Meningkatnya peran kelembagaan, masyarakat dalam keamanan dan kenyamanan lingkungan	Persentase Kelurahan Unggul	40	100	250
3	Meningkatnya Pemberdayaan Masyarakat	Tingkat Pemberdayaan Lembaga Kemasyarakatan	50	100	200
	Rata Rata Capaian Sasaran				160.3

Untuk mengetahui sejauh mana efisiensi penggunaan anggaran untuk mencapai kinerja yang digunakan per sasaran pada tahun 2019 adalah sebagai berikut :



SEMANGAT BERSAMA MELAKUKAN MUKTI

KECAMATAN

Bojongloa Kaler

Tabel 3.24

Tingkat Efisiensi Kapasitas dan Akuntabilitas Kinerja

Kecamatan Bojongloa Kaler Kota Bandung

Tahun 2019

No	Sasaran	% Kinerja	% Capaian Anggaran	% Tingkat Efisiensi
1	2	3	4	5=3-4
1	Meningkatnya Kepuasan Masyarakat terhadap Pelayanan Publik Kecamatan Bojongloa Kaler	101.9	97.21	4.69
2	Meningkatnya peran kelembagaan, masyarakat dalam keamanan dan kenyamanan lingkungan	250	98.08	151.92
3	Meningkatnya Pemberdayaan Masyarakat	129	98.06	30.94
Rata - Rata Efisiensi		160.3	97.69	63.47

Secara umum efisiensi anggaran terhadap capaian sasaran Kecamatan Bojongloa Kaler Kota Bandung, dapat disimpulkan bahwa anggaran yang digunakan efisien terhadap capaian sasaran kinerja.

Dengan rata-rata persentase efisiensi anggaran terhadap pagu indikatif Renstra sebesar 63.47 % maka secara umum efisiensi anggaran terhadap capaian sasaran Kecamatan Bojongloa Kaler Kota Bandung, dapat



BERAKHIR BERSAMA MUKTI

KECAMATAN

Bojongloa Kaler

disimpulkan bahwa anggaran yang digunakan efisien terhadap capaian kinerja misi organisasi.

Tabel 3.25

Efektifitas Anggaran terhadap Capaian Sasaran
Kecamatan Bojongloa Kaler Kota Bandung
Tahun 2019

No.	Kategori	Jumlah Indikator	Presentase Capaian Kinerja	Anggaran	
				Realisasi (Rp.)	%
A.	Sasaran 1,	2	101.9		
1	Melebihi/Melampaui Target	1	103.8	5.827.642.379	97.21
2	Sesuai Target	1	100.00		
3	Tidak Mencapai Target	-	-		
B.	Sasaran 2,	1	250		
1	Melebihi/Melampaui Target	1	250	1.793.429.675	98.08
2	Sesuai Target	-	-		
3	Tidak Mencapai Target	-	-		
C.	Sasaran 3,	1	129		
1	Melebihi/Melampaui Target	1	129	5.819.313.100	98.06
2	Sesuai Target	-	-		
3	Tidak Mencapai Target	-	-		

Secara umum efisiensi anggaran terhadap capaian sasaran



Bojongloa Kaler


Kecamatan Bojongloa Kaler Kota Bandung, dapat disimpulkan bahwa anggaran yang digunakan efisien terhadap capaian sasaran kinerja.

Dengan rata-rata persentase efisiensi anggaran terhadap capaian kinerja Renstra sebesar 4.72% maka secara umum efisiensi anggaran terhadap capaian sasaran Kecamatan Bojongloa Kaler Kota Bandung, dapat disimpulkan bahwa anggaran yang digunakan **efisien** terhadap capaian kinerja misi organisasi.

Secara umum efektifitas anggaran terhadap capaian sasaran Kecamatan Bojongloa Kaler Kota Bandung, dapat disimpulkan bahwa anggaran yang digunakan efektif terhadap capaian sasaran kinerja.

Dengan rata-rata persentase efektifitas anggaran terhadap capaian kinerja Renstra sebesar 104.85% maka secara umum efektifitas anggaran terhadap capaian sasaran Kecamatan Bojongloa Kaler Kota Bandung, dapat disimpulkan bahwa anggaran yang digunakan **efektif** terhadap capaian kinerja misi organisasi.





Laporan Kinerja Instansi Pemerintah (LKIP) Reviu Kecamatan Bojongloa Kaler Kota Bandung Tahun 2019 ini merupakan pertanggung jawaban tertulis atas penyelenggaraan pemerintah yang baik (Good Governance) Kecamatan Bojongloa Kaler Kota Bandung Tahun 2019. Pembuatan LKIP ini merupakan langkah yang baik dalam memenuhi harapan Peraturan Presiden Nomor 29 tahun 2014 tentang Sistem Akuntabilitas Kinerja Instansi Pemerintah (SAKIP). Sebagai upaya untuk penyelenggaraan pemerintahan yang baik sebagaimana diharapkan oleh semua pihak.

LKIP Kecamatan Bojongloa Kaler Kota Bandung Tahun 2019 ini dapat menggambarkan kinerja Kecamatan Bojongloa Kaler Kota Bandung dan Evaluasi terhadap kinerja yang telah dicapai baik berupa kinerja kegiatan, maupun kinerja sasaran, juga dilaporkan analisis kinerja yang mencerminkan keberhasilan dan kegagalan.

Dalam tahun 2019 Kecamatan Bojongloa Kaler Kota Bandung menetapkan sebanyak 3 (tiga) sasaran dengan 4 (empat) indikator kinerja sesuai dengan Rencana Kinerja Tahunan dan Dokumen Perjanjian Kinerja Tahun 2019 yang ingin dicapai. Secara rinci pencapaian sasaran dapat dijelaskan sebagai berikut :



Bojongloa Kaler

- Sasaran 1 terdiri dari 2 indikator dengan nilai 101.69 %
- Sasaran 2 terdiri dari 1 indikator dengan nilai 250.00 %
- Sasaran 3 terdiri dari 1 indikator dengan nilai 129.58 %

Dari hasil pengukuran terhadap pencapaian sebanyak 3 sasaran tersebut, secara umum telah melebihi target yang ditetapkan dalam perjanjian kinerja.

Dalam Tahun Anggaran 2019 untuk pelaksanaan program dan kegiatan pada Kecamatan Bojongloa Kaler Kota Bandung dalam rangka mencapai target kinerja yang ingin dicapai dianggarkan melalui Anggaran Pendapatan dan Belanja Daerah (APBD) Kota Bandung Tahun Anggaran 2019 sebesar Rp. 13.757.950.012 sedangkan realisasi anggaran mencapai Rp. 13.440.385.154, dengan demikian dapat dikatakan tahun 2019 Kecamatan Bojongloa Kaler Kota Bandung kondisi anggaran adalah Silpa Rp. 317.564.858

Renstra Kecamatan Bojongloa Kaler Kota Bandung 2019-2023 menetapkan sebanyak 3 (tiga) sasaran dengan 4 (empat) indikator kinerja tersebut telah dilaksanakan melalui Rencana Kinerja Tahunan tahun ke 1 dari lima tahun yang direncanakan yaitu pada tahun 2019, dengan rincian pencapaian sasaran sebagai berikut :

- Sasaran 1 terdiri dari 2 indikator dengan nilai 101.69 %
- Sasaran 2 terdiri dari 1 indikator dengan nilai 250.00 %
- Sasaran 3 terdiri dari 1 indikator dengan nilai 129.58 %

Dalam kurun waktu 1 (satu) tahun tersebut telah menggunakan



KECAMATAN

anggaran sebesar Rp. 13.757.950.012 (tiga belas milyar tujuh ratus lima puluh tujuh juta sembilan ratus lima puluh ribu dua belas rupiah) telah mewujudkan capaian kinerja untuk menunjang pencapaian Misi dan Visi Kecamatan Bojongloa Kaler Kota Bandung. Berdasarkan pagu anggaran tersebut maka realisasi anggaran yang telah digunakan oleh Kecamatan Bojongloa Kaler Kota Bandung adalah 97.69 % dari anggaran yang direncanakan, hal tersebut menunjukkan bahwa perencanaan Kecamatan Bojongloa Kaler Kota Bandung perlu dioptimalkan kembali agar lebih efektif dan efisien dalam meningkatkan kinerja yang mendukung pencapaian Visi dan Misi Kota Bandung.

Dengan tersusunnya Laporan Kinerja Instansi Pemerintah Kecamatan Bojongloa Kaler Kota Bandung ini, diharapkan dapat memberikan gambaran Kinerja Kecamatan Bojongloa Kaler Kota Bandung kepada pihak-pihak terkait baik sebagai stakeholders ataupun pihak lain yang telah mengambil bagian dengan berpartisipasi aktif untuk membangun Kota Bandung.

Bandung, 31 Agustus 2020
CAMAT BOJONGLOA KALER



AYI SUTARSA
Pembina Tk.I
NIP. 19671107 199010 1 001