

**LAPORAN KINERJA INSTANSI
PEMERINTAHAN
(LKIP)**

**KECAMATAN BOJONGLOA KALER
KOTA BANDUNG
TAHUN ANGGARAN 2022**

KATA PENGANTAR


LKIP 2022



Dengan memanjatkan puji dan syukur kehadiran Allah SWT., karena atas rahmat dan karuniaNya kami dapat menyelesaikan Laporan Kinerja Instansi Pemerintah (LKIP) Kecamatan Bojongloa Kaler Kota Bandung Tahun 2022.

Kami menyadari bahwa dalam penyusunan laporan ini masih banyak kekurangan dan kelemahan, yang disebabkan oleh berbagai keterbatasan yang ada pada kami, namun demikian kekurangan dan kelemahan yang masih terdapat dalam dokumen pelaporan ini tidak berarti bahwa kami tidak akan dapat mencapai kinerja yang diharapkan, tetapi dari keadaan ini kami mempunyai keyakinan dan optimis, bahwa segala kekurangan dan permasalahan akan dapat diatasi dengan bekerja lebih keras lagi, yang pada gilirannya akan tercipta kinerja organisasi yang tinggi.

Akhirnya kami berharap semoga Allah SWT. selalu melindungi dan memberikan petunjuk pada jalan yang diridhoiNya serta memberikan kesehatan pada kita semua, sehingga dapat melaksanakan tugas dengan sebaik-baiknya.

Bandung, 02 Januari 2023
CAMAT BOJONGLOA KALER,
KECAMATAN
BOJONGLOA
KALER

Dr. AYI SUTARSA
Pembina Tk.I
NIP. 19671107 199010 1 001

Uraian	Hal
KATA PENGANTAR	i
DAFTAR ISI	ii
DAFTAR GAMBAR	iii
DAFTAR TABEL	iv
DAFTAR GRAFIK	vi
BAB I PENDAHULUAN	1
1.1 Latar Belakang	1
1.2 Gambaran Umum Kecamatan Bojongloa Kaler	3
1.3 Isu Strategis	7
1.4 Sistematika	12
BAB II PERENCANAAN DAN PERJANJIAN KINERJA	13
2.1 Perencanaan Strategis	13
2.1.1 Rencana Strategis Sebelum Perubahan	13
2.1.2 Indikator Kinerja Utama Sebelum Perubahan	15
2.2 Perencanaan Strategis Perubahan	30
2.2.1 Rencana Strategis Hasil Perubahan	30
2.2.2 Indikator Kinerja Utama Hasil Perubahan	31
2.3 Perjanjian Kinerja Tahun 2022	38
BAB III AKUNTABILITAS KINERJA	40
3.1 Kerangka Pengukuran Kinerja	42
3.2 Capaian Indikator Kinerja Utama	42
3.3 Pengukuran, Evaluasi dan Analisis Capaian Kinerja Sasaran Strategis	43
3.4 Prestasi dan Penghargaan	84
BAB IV PENUTUP	87
4.1 Kesimpulan	87
4.2 Rekomendasi	88



DAFTAR GAMBAR

Uraian		Hal
Gambar 1.1	Profil Demografi Kepegawaian	2
Gambar 1.2	Profil Kependudukan	4
Gambar 1.3	Sarana Pendidikan	5
Gambar 1.4	Sarana Kesehatan	5
Gambar 1.5	Sarana Ibadah	6
Gambar 1.6	Struktur Organisasi	7
Gambar 5.2	Logic Model Kecamatan Bojongloa Kaler	64

DAFTAR TABEL

Uraian	Hal
Tabel 1.1 Janji Walikota dan Wakil Walikota Terpilih	10
Tabel 2.1 Tujuan, Sasaran, Indikator dan Target Kinerja	15
Tabel 2.2 Indikator Kinerja Utama	17
Tabel 2.3 Perjanjian Kinerja	38
Tabel 2.4 Tujuan, Sasaran, Indikator dan Target Kinerja Hasil Perubahan	30
Tabel 2.5 Indikator Kinerja Utama, Formulasi Pengukuran dan Kriteria Indikator Kinerja Hasil Perubahan	32
Tabel 3.1 Skala Pengukuran Ordinal Evaluasi Akuntabilitas Kinerja Instansi Pemerintah	41
Tabel 3.2 Pencapaian Kinerja Sasaran	41
Tabel 3.3 Capaian Indikator Kinerja Utama	43
Tabel 3.4 Capaian Indikator Kinerja	44
Tabel 3.5 Pencapaian Kinerja Sasaran	44
Tabel 3.6 Pencapaian Target Misi	45
Tabel 3.7 Kategori Pencapaian Indikator Sasaran	45
Tabel 3.8 Analisis Pencapaian Sasaran 1 Meningkatnya Ketentraman dan Ketertiban Masyarakat	47
Tabel 3.9 Persentase Siskamling RW Aktif se- Kecamatan Bojongloa Kaler	48
Tabel 3.10 Perbandingan Sasaran 1 Kinerja Nyata dengan Tahun Sebelumnya	48
Tabel 3.11 Perbandingan Sasaran 1 Kinerja Nyata dengan Akhir Tahun Renstra	49
Tabel 3.12 Grafik Perbandingan Capaian Sasaran 1 dengan Kecamatan Lainnya di Kota Bandung Tahun 2022	49
Tabel 3.13 Tingkat Efisiensi dan Efektifitas Kinerja	52
Tabel 3.14 Realisasi Program dan Kegiatan yang mendukung Sasaran 1	53
Tabel 3.15 Analisis Pencapaian Sasaran 2 Meningkatnya Pemberdayaan Masyarakat dalam Pembangunan	55
Tabel 3.16 Nilai Unsur Persentase Lembaga Kemasyarakatan Unggul	58
Tabel 3.17 Perbandingan Sasaran 2 Kinerja Nyata dengan Tahun Sebelumnya	59
Tabel 3.18 Perbandingan Sasaran 2 Kinerja Nyata dengan Akhir Tahun Renstra	59
Tabel 3.19 Perbandingan Capaian Sasaran 2 dengan Kecamatan Lainnya	60

Tabel 3.20	Tingkat Efisiensi dan Efektifitas Kinerja Kecamatan Bojongloa Kaler	62
Tabel 3.21	Realisasi Program dan Kegiatan yang mendukung Sasaran 2 Kecamatan Bojongloa Kaler	63
Tabel 3.22	Analisis Pencapaian Sasaran 3 Meningkatnya Pelayanan Publik Kecamatan Bojongloa Kaler	65
Tabel 3.23	Rata-rata Nilai Indeks Kepuasan Masyarakat (IKM) se-Kecamatan Bojongloa Kaler	66
Tabel 3.24	Perbandingan Sasaran 3 Kinerja Nyata dengan Tahun Sebelumnya	67
Tabel 3.25	Perbandingan Sasaran 3 Kinerja Nyata dengan Akhir Tahun Renstra	67
Tabel 3.26	Tabel Perbandingan Nilai Indeks Kepuasan Masyarakat (IKM) dengan Kecamatan Lainnya di Kota Bandung Tahun 2022	68
Tabel 3.27	Tingkat Efisiensi dan Efektifitas Kinerja Kecamatan Bojongloa Kaler Tahun 2022	70
Tabel 3.28	Realisasi Program dan Kegiatan yang mendukung Sasaran 3 Kecamatan Bojongloa Kaler Tahun 2022	71
Tabel 3.29	Analisis Pencapaian Sasaran 4 Meningkatnya Penyelenggaraan Pemerintahan Kecamatan Bojongloa Kaler	74
Tabel 3.30	Kriteria Indikator Persentase Kelurahan Unggul Kecamatan Bojongloa Kaler Tahun 2022	76
Tabel 3.31	Perbandingan Sasaran 4 Kinerja Nyata dengan Tahun Sebelumnya	77
Tabel 3.32	Perbandingan Sasaran 4 Kinerja Nyata dengan Akhir Tahun Renstra	77
Tabel 3.33	Tabel Perbandingan Persentase Kelurahan Unggul dengan Kecamatan Lainnya di Kota Bandung Tahun 2022	77
Tabel 3.34	Tingkat Efisiensi dan Efektifitas Kinerja	79
Tabel 3.35	Realisasi Program dan Kegiatan yang mendukung Sasaran 4 Kecamatan Bojongloa Kaler Tahun 2022	80
Tabel 3.36	Pagu dan Realisasi Anggaran Kecamatan Bojongloa Kaler Kota Bandung per Sasaran Tahun 2022	82
Tabel 3.37	Rencana dan Realisasi Kinerja Kecamatan Bojongloa Kaler Kota Bandung per Sasaran	82
Tabel 3.38	Tingkat Efisiensi dan Efektifitas Kapasitas dan Akuntabilitas Kinerja Kecamatan Bojongloa Kaler	83
Tabel 3.39	Daftar Prestasi dan Penghargaan yang diperoleh oleh Kecamatan Bojongloa Kaler	85



DAFTAR GRAFIK

Uraian	Hal
Grafik 3.1 Grafik Perbandingan Persentase Siskamling RW Aktif dengan Kecamatan Lainnya di Kota Bandung Tahun 2022	51
Grafik 3.2 Nilai Unsur Persentase Lembaga Kemasyarakatan Unggul	58

1.1 Latar Belakang

Dalam rangka meningkatkan pelaksanaan pemerintah yang berdayaguna, berhasil guna, bersih dan bertanggung jawab, telah diterbitkan Peraturan Presiden No. 29 Tahun 2014 tentang Sistem Akuntabilitas Kinerja Instansi Pemerintah (SAKIP). Pelaksanaan lebih lanjut didasarkan atas Peraturan Menteri Pendayagunaan Aparatur Negara dan Reformasi Birokrasi Republik Indonesia Nomor 53 Tahun 2014 tentang Petunjuk Teknis Perjanjian Kinerja, Pelaporan Kinerja dan Tata Cara Reviu Atas Laporan Kinerja Instansi Pemerintah.

Akuntabilitas Kinerja Instansi Pemerintah adalah perwujudan kewajiban suatu instansi pemerintah untuk mempertanggung jawabkan keberhasilan atau kegagalan pelaksanaan visi dan misi organisasi dalam mencapai tujuan dan sasaran yang telah ditetapkan melalui alat pertanggung jawaban secara periodik.

Untuk mencapai Akuntabilitas Instansi Pemerintah yang baik, Kecamatan Bojongloa Kaler selaku unsur pembantu pimpinan, dituntut selalu melakukan pembenahan kinerja. Pembenahan kinerja diharapkan mampu meningkatkan peran serta fungsi Dinas sebagai sub sistem dari sistem pemerintahan daerah yang berupaya memenuhi aspirasi masyarakat. Dalam perencanaan pembangunan daerah Kota Bandung, capaian tujuan dan sasaran pembangunan yang dilakukan tidak hanya mempertimbangkan visi dan misi daerah, melainkan keselarasan dengan tujuan dan sasaran yang ingin dicapai pada lingkup Pemerintahan Kota, Propinsi dan Nasional.

Dalam perencanaan pembangunan daerah Kota Bandung, capaian tujuan dan sasaran pembangunan yang dilakukan tidak hanya mempertimbangkan visi dan misi daerah, melainkan keselarasan dengan tujuan dan sasaran yang ingin dicapai pada lingkup Pemerintahan Kota, Propinsi dan Nasional.

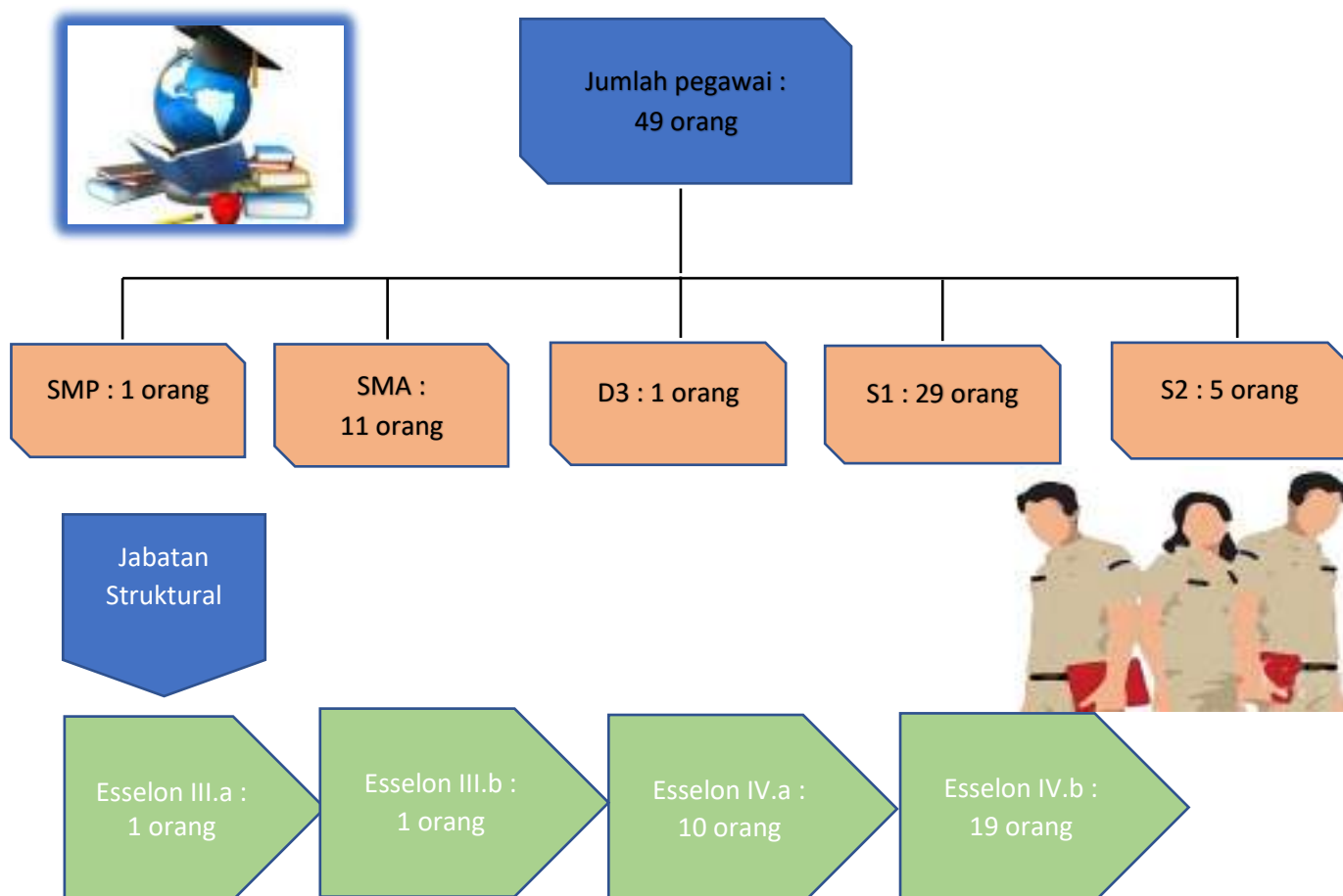
Terwujudnya suatu tata pemerintahan yang baik dan akuntabel merupakan harapan semua pihak. Berkenan harapan tersebut diperlukan

pengembangan dan penerapan sistem pertanggungjawaban yang tepat, jelas, terukur legitimate sehingga penyelenggaraan pemerintah dan pembangunan dapat berlangsung secara berdaya guna, berhasil guna, bersih dan bertanggungjawab serta bebas dari korupsi, kolusi dan nepotisme (KKN). Sejalan dengan pelaksanaan Undang-undang Nomor 28 Tahun 1999 tentang Penyelenggaraan negara yang bersih dan bebas dari korupsi, kolusi dan nepotisme, maka di terbitkan Peraturan Presiden No. 29 Tahun 2014 tentang Sistem Akuntabilitas Kinerja Instansi Pemerintah (SAKIP). Sehubungan dengan hal tersebut Kecamatan Bojongloa Kaler Kota Bandung diwajibkan untuk menyusun Laporan Akuntabilitas Kinerja Instansi Pemerintah (LKIP). Penyusunan LKIP Kecamatan Bojongloa Kaler Kota Bandung Tahun 2019 yang dimaksudkan sebagai perwujudan akuntabilitas penyelenggaraan kegiatan yang dicerminkan dari pencapaian kinerja, visi, misi, realisasi pencapaian indikator kinerja utama dan sasaran dengan target yang telah ditetapkan.

Gambaran Umum Kecamatan Jumlah seluruh Pegawai Negeri Sipil pada Kecamatan Bojongloa Kaler Kota Bandung sebanyak 49 orang, terdiri dari Pejabat Struktural dan Pelaksana di Kecamatan dan Kelurahan se-Kecamatan Bojongloa Kaler :

Gambar 1.1

Profil Demografi Kepegawaian Kecamatan Bojongloa Kaler



1.2 Gambaran Umum Kecamatan Bojongloa Kaler

Demografi dan Geografi Kecamatan Bojongloa Kaler

Kecamatan Bojongloa Kaler merupakan salah satu kecamatan di Kota Bandung yang terbentuk melalui penetapan Peraturan Daerah Kota Bandung Nomor 6 Tahun 2006 tentang Pamekaran dan Pembentukan Kecamatan dan Kelurahan di lingkungan Pemerintahan Kota Bandung, dengan batas wilayah dan jumlah Kelurahan di Kecamatan sebagai berikut:

- Utara : Kecamatan Andir
- Selatan : Kecamatan Babakan Ciparay
- Barat : Kecamatan Babakan Ciparay
- Timur : Kecamatan Bojongloa Kidul dan Astana Anyar

Adapun kelurahan-kelurahan yang ada di wilayah Kecamatan Bojongloa Kaler adalah sebagai berikut:

- 1) Kelurahan Kopo
- 2) Kelurahan Babakan Tarogong
- 3) Kelurahan Jamika
- 4) Kelurahan Babakan Asih
- 5) Kelurahan Suka Asih



Keadaan Penduduk

Jumlah Penduduk :

Laki-laki : 62.724 jiwa (51%)

Perempuan : 61.062 jiwa (48%)

Jumlah : 123.786 jiwa



Data mengenai penduduk di Kecamatan Bojongloa Kaler dapat dilihat dari grafis berikut :

Gambar 1.2

Profil Kependudukan Kecamatan Bojongloa Kaler

**JUMLAH PENDUDUK KECAMATAN BOJONGLOA KALER :
102.748 JIWA**

Jumlah penduduk berdasarkan status pendidikan



No	Status Pendidikan	Jumlah
1	Belum Sekolah	26.793 orang
2	Belum Tamat SD	17.974 orang
3	Tidak Tamat SD	6.589 orang
4	Tamat SD	17.243 orang
5	Tamat SLTP	19.577 orang
6	Tamat SLTA	21.157 orang
7	Tamat Akademi	7.596 orang
8	Tamat Universitas	6.857 orang

Jumlah Penduduk Berdasarkan Mata Pencaharian

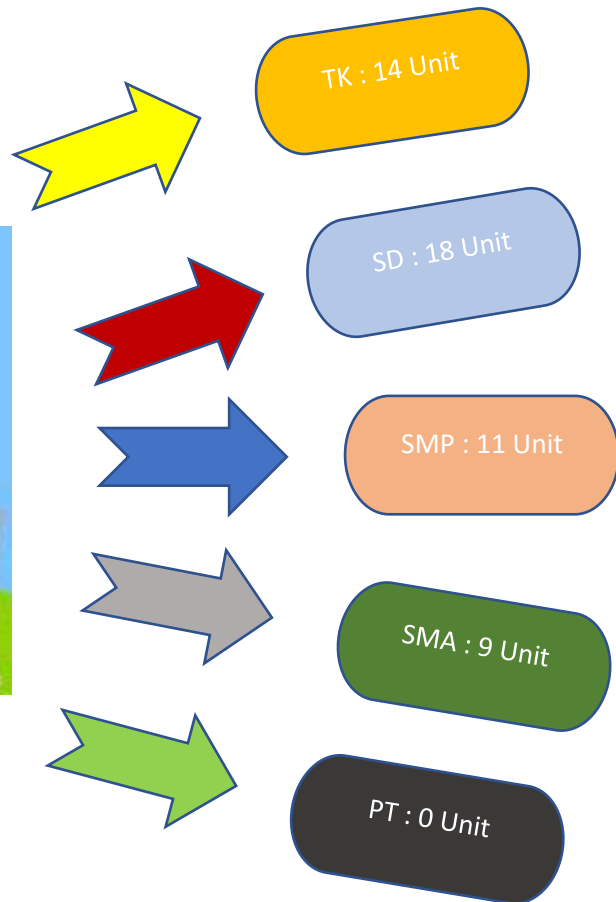


No	Penduduk Berdasarkan Mata Pencaharian	Jumlah
1	Pegawai Negeri Sipil	4.654 orang
2	TNI/ Polri	1.671 orang
3	Pegawai Swasta	15.941 orang
4	Tani	498 orang
5	Dagang	21.753 orang
6	Pelajar	13.198 orang
7	Mahasiswa	7.455 orang
8	Pensiunan	5.277 orang
9	Lain-lain	32.301 orang

Adapun Fasilitas Umum yang terdapat di Kecamatan Bojongloa Kaler dapat diuraikan sebagai berikut :

Gambar 1.3

**Sarana Pendidikan
di Kecamatan Bojongloa Kaler**



Gambar 1.4

Sarana Kesehatan di Kecamatan Bojongloa Kaler



No	Sarana Kesehatan	Jumlah
1	Puskesmas	2 unit
2	Bidan Bersalin	9 unit
3	Dokter Praktek	15 unit
4	Umum	70 unit
5	Posyandu	8 unit
6	Apotek Mantri	5 unit

Gambar 1.5
Sarana Ibadah di Kecamatan Bojongloa Kaler



No	Sarana dan Prasarana Ibadah	Jumlah
1	Mesjid	160 unit
2	Mushola	30 unit
3	Gereja	12 unit
4	Vihara	4 unit

a. Tugas Pokok dan Fungsi

Uraian Tugas Pokok dan Fungsi Kecamatan terdapat pada Peraturan Pemerintah Nomor 18 Tahun 2016 Tentang Perangkat Daerah, Lembaran Negara Republik Indonesia Tahun 2016 Nomor 114. Yang dijabarkan dalam Peraturan Daerah Kota Bandung Nomor 08 Tahun 2016 tentang Pembentukan dan Susunan Perangkat Daerah Kota Bandung.

Berdasarkan Peraturan Daerah Kota Bandung No. 08 Tahun 2016 tentang (SOTK SKPD) Pembentukan Dan Susunan Organisasi Kecamatan Dan Kelurahan Di Lingkungan Pemerintah Kota Bandung , Kecamatan mempunyai tugas dan kewajiban Membantu Walikota dalam mempunyai tugas pokok melaksanakan sebagian kewenangan pemerintahan yang dilimpahkan Walikota kepada Camat untuk menangani sebagian urusan otonomi daerah.

Dalam melaksanakan tugas dan kewajiban Kecamatan Bojongloa Kaler dipimpin oleh Drs. AYI SUTARSA yang dalam pelaksanaan tugasnya dibantu oleh pejabat struktural sebagaimana terdapat dalam struktur organisasi dibawah ini:

Gambar 1.6
STRUKTUR ORGANISASI KECAMATAN BOJONGLOA KALER



1.3 Isu Strategis

Pemerintah Kecamatan Bojongloa Kaler Kota Bandung dituntut lebih responsif, kreatif dan inovatif dalam menghadapi perubahan-perubahan baik ditingkat lokal, regional dan nasional. Perencanaan pembangunan hendaknya selalu memperhatikan isu-isu dan permasalahan yang mungkin dihadapi kedepan oleh masyarakat sehingga arah pelaksanaan pembangunan menjadi lebih tepat sasaran. Untuk itu perlu diantisipasi dengan perencanaan yang matang dan konferensif sehingga arah pembangunan sesuai dengan tujuan pembangunan daerah.

Memperhatikan isu- isu dan permasalahan pembangunan yang dihadapi diharapkan kualitas penyelenggaraan pemerintahan menuju *good governance and clean government* sehingga akan berdampak pada kualitas pembangunan daerah. Berkaitan dengan isu-isu dan masalah pembangunan yang akan dihadapi Kecamatan Bojongloa Kaler Kota Bandung pada tahun 2018-2023 tidak bisa dilepaskan dengan permasalahan dan isu pembangunan Kota Bandung. Secara umum, isu dan permasalahan yang dihadapi antara lain :

1. Tuntutan masyarakat untuk memberikan pelayanan yang prima;
2. Adanya tuntutan akuntabilitas tata pengelolaan pemerintahan;
3. Perkembangan Iptek yang pesat tidak dibarengi dengan semangat SDM untuk meningkatkan kemampuannya;

4. Membangun komitmen seluruh aparatur dalam melaksanakan TUPOKSI untuk mewujudkan komitmen;
5. Meningkatkan komitmen aparatur dalam menyelenggarakan Pemerintahan, pembangunan dan pelayanan masyarakat.

Isu-isu strategis tersebut memerlukan penanganan secara komprehensif melalui pendekatan spasial sebagaimana ditetapkan dalam RT RW Kota Bandung yang mencakup arahan pemanfaatan ruang, indikasi program pemanfaatan ruang dan indikasi sumber pendanaan program pemanfaatan ruang. Implikasinya terhadap pelayanan tugas pokok dan fungsi Kecamatan Bojongloa Kaler Kota Bandung, sebagai berikut :

1. Membangun sistem pelayanan prima yang murah, aman, cepat, efisien, dan transparan;
2. Membangun komitmen seluruh aparatur dalam melaksanakan TUPOKSI untuk mewujudkan akuntabilitas;
3. Meningkatkan komitmen aparatur dalam penyelenggaraan Pemerintahan, pembangunan dan pelayanan masyarakat;
4. Menyusun kebijakan yang efektif untuk mewujudkan penyelenggaraan pelayanan sesuai kebutuhan masyarakat;
5. Menerapkan kebijakan pola kerja, pola pembinaan aparat yang sesuai dengan potensi dan kondisi sebagai bahan masukan kepada Pemerintah Kota Bandung dalam menetapkan kebijakan strategis dengan memperhatikan kepentingan masyarakat.

Isu-isu strategis berdasarkan tugas dan fungsi SKPD adalah kondisi yang menjadi perhatian karena dampaknya yang signifikan bagi SKPD dimasa datang. Suatu kondisi/kejadian yang menjadi isu strategis adalah keadaan yang apabila tidak diantisipasi, akan menimbulkan kerugian yang lebih besar atau sebaliknya, dalam hal tidak dimanfaatkan, akan menghilangkan peluang untuk meningkatkan layanan kepada masyarakat dalam jangka panjang.

Berdasarkan hasil analisis terhadap isu strategis Pemerintah Kecamatan Bojongloa Kaler Kota Bandung dapat diidentifikasi beberapa hal sebagai berikut :

1. Reformasi Birokrasi Pemerintah Daerah dan Penataan Organisasi Manajemen Publik (Pelayanan Publik)

Birokrasi Pemerintah Daerah merupakan faktor yang sangat menentukan berjalannya penyelenggaraan pemerintahan daerah sebagaimana diamanatkan dalam peraturan perundang-undangan yang berlaku, oleh karena itu reformasi birokrasi pemerintah daerah sejak dicanangkan pada tahun 2005, senantiasa harus dilanjutkan secara terus menerus sehingga mampu beradaptasi dengan berbagai tantangan di masa depan yang semakin kompleks dan beragam sejalan dengan perkembangan dan perubahan kebijakan penyelenggaraan pemerintahan daerah, tuntutan masyarakat serta dinamika global yang senantiasa mempengaruhi manajemen penyelenggaraan pemerintahan daerah.

Reformasi birokrasi pemerintah daerah yang harus dilakukan di tingkat Kecamatan sebagaimana sasaran yang telah dicanangkan adalah membangun sistem dan budaya pelayanan publik yang prima.

Perwujudan penyelenggaraan pemerintah yang baik (*good governance*) diperlukan upaya-upaya penataan dan penyempurnaan tata kerja organisasi. Keberhasilan tujuan penataan organisasi tidak terlepas dari daya dukung penyelenggaraan manajemen publik yang baik. Penataan kelembagaan/organisasi menyangkut pembenahan seluruh unsure pemerintahan Kecamatan dan kelurahan, sedangkan penyelenggaraan manajemen publik lebih kepada menata pada sistem penyelenggaraan layanan publik yang lebih responsif dan adaptif sesuai dengan tuntutan perkembangan jaman.

Faktor kunci keberhasilan Penataan kelembagaan ini terletak pada pemberdayaan aparatur kecamatan dan kelurahan, SKPD dilingkungan Pemerintah Kota Bandung dan masyarakat umum sebagai *stakeholder*, LPM, PKK, Karang Taruna, dan lain-lain Lembaga Kemasyarakatan tingkat Kecamatan sebagai *shareholder*.

Jika demikian halnya, maka pengelolaan pelayanan publik perlu melakukan perubahan menuju profesionalisme birokrasi dan lebih menekankan langkah-langkah efisiensi dan efektifitas birokrasinya, melalui penataan sistem dan prosedur kerja, meninjau kembali pembinaan pegawai, memperbaiki *reward and punishment system*, perbaikan kesejahteraan pegawai, serta mengubah kultur organisasi.

2. Janji Walikota dan Wakil Walikota terpilih

Hal penting yang tercantum dalam RPJMD Kota Bandung 2018-2023 adalah janji-janji politik selama masa kampanye dari Walikota dan Wakil Walikota terpilih yang akan dilaksanakan dalam penyelenggaraan pemerintahan daerah, yaitu sebagai berikut :

Tabel 1.1
Janji Walikota dan Wakil Walikota Terpilih

No.	Aspek	Program Prioritas
1	BANDUNG UNGGUL	<ol style="list-style-type: none">1. PIPPK Plus;2. 1 Pusat kreativitas pemuda per wilayah;3. Youth Space di setiap Kelurahan;4. 1 Perpustakaan keliling /Kecamatan;5. Beasiswa pendidikan bagi siswa, Guru, dan ASN berprestasi;6. Pusat pelayanan dan pemberdayaan perempuan / Kelurahan;7. Pusat pelayanan dan kreativitas anak / Kelurahan;8. Kampung wisata di setiap wilayah.
2	BANDUNG NYAMAN	<ol style="list-style-type: none">1. Pembangunan flyover / underpass;2. Pembangunan kolam / saluran retensi sepanjang jalur hijau;3. Fasilitas disabilitas di semua ruang public;4. 25.000 sambungan air bersih baru;5. Revitalisasi sarana olahraga / Kecamatan;6. Bank Sampah / Kecamatan;7. Menuntaskan revitalisasi pasar tradisional.
3	BANDUNG SEJAHTERA	<ol style="list-style-type: none">1. Pusat pemberdayaan ekonomi dan kreativitas masyarakat (Co-Working Space) / Kecamatan;2. UMK untuk guru honorer;3. Gratis biaya pemakaman bagi warga tidak mampu ;4. Peningkatan insentif RT dan RW;5. Subsidi harga sembako;6. Kartu Bandung Sejahtera bagi warga tidak mampu;7. Mengembangkan 1 koperasi juara setiap Kelurahan.
4	BANDUNG AGAMIS	<ol style="list-style-type: none">1. Peningkatan insentif untuk Guru Ngaji (keagamaan);2. 1 Koperasi Masjid di setiap Masjid Jami' Kelurahan;3. Gratis sertifikasi tanah tempat ibadah;4. Gerakan menyemarakkan tempat ibadah.

b. Landasan Hukum

LKIP Kota Bandung ini disusun berdasarkan beberapa landasan hukum sebagai berikut :

1. Undang-Undang Nomor 28 Tahun 1999 tentang Penyelenggaraan Negara yang Bersih, Bebas Korupsi, Kolusi dan Nepotisme;
2. Undang-Undang Nomor 23 Tahun 2014 tentang Pemerintahan Daerah;
 - b. Undang-Undang Nomor 33 Tahun 2004 tentang Perimbangan Keuangan antara Pemerintah Pusat dan Pemerintah Daerah;
 - c. Peraturan Pemerintah Republik Indonesia Nomor 38 Tahun 2007 tentang Urusan Pemerintahan antara Pemerintah, Pemerintah Daerah Provinsi dan Pemerintah Daerah Kabupaten/Kota;
5. Peraturan Presiden Nomor 29 Tahun 2014 tentang Sistem Akuntabilitas Kinerja Instansi Pemerintah (SAKIP);
6. Peraturan Menteri Pendayagunaan Aparatur Negara dan Reformasi Birokrasi Republik Indonesia Nomor 53 Tahun 2014 tentang Petunjuk Teknis Perjanjian Kinerja dan Tata Cara Reviu Atas Laporan Kinerja Instansi Pemerintah;
7. Peraturan Daerah Kota Bandung Nomor 03 Tahun 2014 tentang Rencana Pembangunan Jangka Menengah Daerah (RPJMD) Kota Bandung Tahun 2018 - 2023.

1.4 Sistematika

Penyusunan Laporan Kinerja Instansi Pemerintah Kecamatan Bojongloa Kaler Kota Bandung Tahun 2022 adalah :

BAB I PENDAHULUAN

Meliputi Gambaran Umum, Tugas dan Fungsi, Isu Strategis yang dihadapi SKPD, Dasar Hukum dan Sistematika.

BAB II PERENCANAAN KINERJA

Meliputi Perencanaan Strategis sebelum dan setelah reviu

BAB III AKUNTABILITAS KINERJA

Meliputi Capaian IKU, Pengukuran, Evaluasi dan Analisis Capaian Kinerja serta Akuntabilitas Keuangan

BAB IV PENUTUP

Pada penyusunan Laporan Kinerja Instansi Pemerintah Tahun 2014 ini, mengacu pada Peraturan Menteri Negara Pendayagunaan Aparatur Negara dan Reformasi Birokrasi Nomor 29 Tahun 2010 tentang Pedoman Penyusunan Penetapan Kinerja dan Pelaporan Kinerja Instansi Pemerintah.

2.1 Perencanaan Strategis

2.1.1 Rencana Strategis Sebelum Perubahan

Rencana Strategis Kecamatan Bojongloa Kaler Kota Bandung adalah merupakan dokumen yang disusun melalui proses sistimatis dan berkelanjutan serta merupakan penjabaran dari pada Visi dan Misi Kepala Daerah yang terpilih dan terintegrasi dengan potensi sumber daya alam yang dimiliki oleh Daerah yang bersangkutan, dalam hal ini Kecamatan Bojongloa Kaler Kota Bandung. Rencana Strategis Kecamatan Bojongloa Kaler Kota Bandung yang ditetapkan untuk jangka waktu 5 (lima) tahun yaitu dari tahun 2019 sampai dengan Tahun 2023 ditetapkan dengan Surat Keputusan Camat Nomor Tahun tentang Penetapan Rencana Strategis Kecamatan Bojongloa Kaler Kota Bandung Tahun 2019-2023. Penetapan jangka waktu 5 tahun tersebut dihubungkan dengan pola pertanggung jawaban Walikota Bandung terkait dengan penetapan / kebijakan bahwa Rencana Strategis Kecamatan Bojongloa Kaler Kota Bandung dibuat pada masa jabatannya, dengan demikian akuntabilitas penyelenggaraan Pemerintah daerah akan menjadi akuntabel.

Renstra Kecamatan Bojongloa Kaler Kota Bandung tersebut ditujukan untuk mewujudkan visi dan misi daerah sebagaimana telah ditetapkan dalam Rencana Pembangunan Jangka Menengah Daerah (RPJMD) Kota Bandung Tahun 2018-2023.

Penyusunan Renstra Kecamatan Bojongloa Kaler Kota Bandung telah melalui tahapan - tahapan yang simultan dengan proses penyusunan RPJMD Kota Bandung Tahun 2018-2023 dengan melibatkan stakeholders pada saat dilaksanakannya Musyawarah Perencanaan Pembangunan

(Musrenbang) RPJMD, Forum SKPD, sehingga Renstra Kecamatan Bojongloa Kaler Kota Bandung merupakan hasil kesepakatan bersama antara Kecamatan Bojongloa Kaler Kota Bandung dan stakeholder.

Selanjutnya, Renstra Perubahan Kecamatan Bojongloa Kaler Kota Bandung tersebut akan dijabarkan kedalam Rencana Kerja (Renja) Kecamatan Bojongloa Kaler Kota Bandung yang merupakan dokumen perencanaan SKPD untuk periode 1 (satu) tahun. Didalam Renja Kecamatan Bojongloa Kaler Kota Bandung dimuat program dan kegiatan prioritas yang diusulkan untuk dilaksanakan pada satu tahun mendatang.

1. Visi

Visi adalah gambaran kondisi ideal yang diinginkan pada masa mendatang oleh pimpinan dan seluruh staf Kecamatan Bojongloa Kaler Kota Bandung. Visi tersebut mengandung makna bahwa Kota Bandung dengan potensi, keragaman dan kompleksitas masalah yang tinggi, harus mampu dibangun menuju Kota Bandung yang Bermartabat serta Unggul, Nyaman dan Sejahtera

Visi Kecamatan Bojongloa Kaler Kota Bandung Tahun 2019-2023 adalah:

“Terwujudnya Kota Bandung Yang Unggul, Nyaman, Sejahtera, Dan Agamis”

2. Misi

Sedangkan untuk mewujudkan Visi Kecamatan Bojongloa Kaler Kota Bandung Tahun 2019-2023 tersebut diatas dilaksanakan Misi sebagai berikut:

a. Mewujudkan Tata Kelola Pemerintahan yang Melayani Efektif, Efisien dan Bersih.

3. Tujuan dan Sasaran

Tujuan adalah sesuatu yang akan dicapai atau dihasilkan dalam jangka waktu 1 (satu) sampai 5 (lima) tahunan. Tujuan ditetapkan dengan mengacu kepada pernyataan visi dan misi serta didasarkan pada isu-isu dan analisa strategis.

Sasaran adalah hasil yang akan dicapai secara nyata oleh Istansi Pemerintah dalam rumusan yang lebih spesifik, terukur, dalam kurun waktu yang lebih

pendek dari tujuan. Sasaran diupayakan untuk dapat dicapai dalam kurun waktu tertentu / tahunan secara berkesinambungan sejalan dengan tujuan yang telah ditetapkan.

Sebagaimana visi dan misi yang telah ditetapkan, untuk keberhasilan tersebut perlu ditetapkan tujuan, sasaran berikut indikator dan target Kecamatan Bojongloa Kaler Kota Bandung sebagai berikut:

Tabel 2.1
Tujuan, Sasaran, Indikator Dan Target Kinerja
Kecamatan Bojongloa Kaler Kota Bandung

NO	TUJUAN	SASARAN	INDIKATOR KINERJA	SATUAN	2019	2020	2021	2022	2023
1	Meningkatnya Kepuasan Masyarakat	Meningkatnya Kepuasan Masyarakat terhadap Pelayanan Publik	Rata-rata Nilai Indeks Kepuasan Masyarakat (IKM) Kecamatan Bojongloa Kaler	Nilai	78	83.7	83.8	83.9	84
		Meningkatnya peran kelembagaan, masyarakat dalam keamanan dan kenyamanan lingkungan	Persentase Kelurahan Unggul	%	40	100	100	100	100
2	Optimalisasi Tingkat Pemberdayaan Masyarakat	Meningkatnya Pemberdayaan Masyarakat	Tingkat Pemberdayaan Lembaga Kemasyarakatan Kewilayahan	%	50	70	80	88	100

2.1.2 Indikator Kinerja Utama Sebelum Perubahan

Salah satu upaya untuk memperkuat akuntabilitas dalam penerapan tata pemerintahan yang baik di Indonesia diterbitkannya Peraturan Menteri Negara Pendayagunaan Aparatur Negara Nomor: PER/09/M.PAN/5/2007 tentang Pedoman Umum Penetapan Indikator Kinerja Utama di Lingkungan Instansi Pemerintah, Indikator Kinerja Utama merupakan ukuran keberhasilan dari suatu tujuan dan sasaran strategis instansi

pemerintah. Pemerintah Kota Bandung telah menetapkan Indikator Kinerja Utama untuk tingkat Pemerintah Daerah dan masing-masing Satuan Kerja Perangkat Daerah melalui Keputusan Walikota Bandung Nomor : 060/ Kep.497 – Orpad/ 2019 Tahun 2019 tentang Indikator Kinerja Utama Pemerintah Kota Bandung dan Indikator Kinerja Utama Perangkat Daerah di Lingkungan Pemerintah Kota Bandung Tahun 2019-2023.

Adapun penetapan Indikator Kinerja Utama Kecamatan Bojongloa Kaler Kota Bandung tahun 2020 adalah sebagai berikut:

Tabel 2.2
Indikator Kinerja Utama Kecamatan Bojongloa Kaler
Sebelum Perubahan Renstra

NO	SASARAN STRATEGIS	INDIKATOR KINERJA UTAMA	SATUAN	ALASAN	FORMULASI/CARA PENGUKURAN	SUMBER DATA	KETERANGAN/KRITERIA
1	Meningkatnya Kepuasan Masyarakat terhadap Pelayanan Publik Kecamatan Bojongloa Kaler	Rata-rata Nilai Indeks Kepuasan Masyarakat (IKM) Kecamatan Bojongloa Kaler	Nilai	Merupakan IKU/PK dan sebagai salah satu upaya untuk meningkatkan kualitas pelayanan kecamatan dan sebagai bahan penilaian terhadap unsur pelayanan yang masih perlu perbaikan dan menjadi pendorong untuk meningkatkan kualitas pelayanannya	Rata-rata IKM Kecamatan dan Kelurahan		Indikator penilaian IKM berdasarkan Permenpan Nomor 14 Tahun 2017 tentang Survei Kepuasan Masyarakat (SKM)
2	Meningkatnya peran kelembagaan, masyarakat dalam keamanan	Persentase Kelurahan Unggul	%	Dalam rangka mewujudkan janji Wali Kota dan pelimpahan kewenangan	% kelurahan yang memenuhi kriteria kelurahan unggul terhadap jumlah kelurahan		Kriteria Kelurahan Unggul, memenuhi/melaksanakan minimal 5 dari 12 jenis kondisi di bawah ini :

NO	SASARAN STRATEGIS	INDIKATOR KINERJA UTAMA	SATUAN	ALASAN	FORMULASI/CARA PENGUKURAN	SUMBER DATA	KETERANGAN/KRITERIA
	dan kenyamanan lingkungan						<p>1. Terbentuknya satwankar kelurahan (Tramtib)</p> <p>a. Ada kepengurusan b. Ada program kerja c. Mengikuti pelatihan d. Melakukan pemadaman dini bila terjadi kebakaran sebelum pemadam kebakaran datang e. Melakukan penyuluhan/motivasi kepada masyarakat</p> <p>2. Terbentuknya Kampung siaga Bencana (Kagana)</p> <p>a. Ada Kepengurusan b. Gardu Sosial c. Lumbung sosial d. Peta Rawan Bencana e. Melakukan penyuluhan kepada masyarakat kesiapsiagaan bencana</p>

NO	SASARAN STRATEGIS	INDIKATOR KINERJA UTAMA	SATUAN	ALASAN	FORMULASI/CARA PENGUKURAN	SUMBER DATA	KETERANGAN/KRITERIA
							<p>3. Pojok Baca/ Taman Baca (Kesos)</p> <p>a. Ada Tim pengelola pojok baca/ Taman Baca</p> <p>b. Memiliki koleksi buku dange; 30 exp</p> <p>c. Koran2 / majalah langganan kelurahan</p> <p>d. Ada laporan pengunjung</p> <p>4. Gerakan menyemarakkan tempat ibadah</p> <p>a. petunjuk arah ke masjid</p> <p>b. ada Pengingat/ himbauan sholat berjamaah/ alarm waktu sholat</p> <p>5. Minimal 2 Kader Jumantik tingkat kelurahan (PM)</p> <p>a. SK / SP</p> <p>b. Ada Program Kerja</p> <p>c. Monitoring Rawan Jentik</p> <p>d. Melaksanakan</p>

NO	SASARAN STRATEGIS	INDIKATOR KINERJA UTAMA	SATUAN	ALASAN	FORMULASI/CARA PENGUKURAN	SUMBER DATA	KETERANGAN/KRITERIA
							penyuluhan/himbauan per-minggu e. Pemberantasan Sarang Nyamuk (PSN) 6. Pusat pelayanan dan pemberdayaan perempuan per kelurahan (PM) a. Data terpilah b. Satgas Pengarusutamaan gender (PUG) c. Pelatihan - pelatihan d. Perlindungan bagi perempuan (KDRT) 7. Pusat pelayanan dan kreatifitas anak per kelurahan (tempat bermain anak) (PM) a. Adanya kepengurusan/ kelembagaan dibuktikan dengan SK b. Memiliki data anak

NO	SASARAN STRATEGIS	INDIKATOR KINERJA UTAMA	SATUAN	ALASAN	FORMULASI/CARA PENGUKURAN	SUMBER DATA	KETERANGAN/KRITERIA
							<p>c. Memiliki program/ kegiatan pengembangan KLA</p> <p>d. Monitoring dan evaluasi</p> <p>8. Septic Tank Komunal (Ekbang)</p> <p>a. Minimal untuk 5 rumah</p> <p>b. Jarak dengan sumber air bersih dange; 11 meter</p> <p>c. Resapan menggunakan pasir, injuk, kerikil/ split, batu karang berongga</p> <p>d. Menggunakan pipa paralon</p> <p>e. Menggunakan bak kontrol</p> <p>9. Bank sampah per kelurahan (Ekbang)</p> <p>10. Menciptakan 1 koperasi unggul setiap kelurahan (Pembentukan</p>

NO	SASARAN STRATEGIS	INDIKATOR KINERJA UTAMA	SATUAN	ALASAN	FORMULASI/CARA PENGUKURAN	SUMBER DATA	KETERANGAN/KRITERIA
							<p>satgas anti renternir Tahun 2019) (Ekbang)</p> <p>a. Anggota Koperasi dange; 20 orang</p> <p>b. Adanya perangkat organisasi : Rapat Anggota, Pengurus Pengawas</p> <p>c. Memiliki Akte Pendirian</p> <p>d. Ada usaha simpan pinjam</p> <p>11. Ruas jalan, saluran, kerb dan RTH dalam kondisi terpelihara (Ekbang) Kriteria:</p> <p>a. Kerb terpelihara tidak ada rumput pada nat/ dicat warna hitam putih tidak pudar setiap triwulan</p> <p>b. Jalan terpelihara/tidak ada rumput liar dan sampah setiap triwulan</p>

NO	SASARAN STRATEGIS	INDIKATOR KINERJA UTAMA	SATUAN	ALASAN	FORMULASI/CARA PENGUKURAN	SUMBER DATA	KETERANGAN/KRITERIA
							<p>c. Pada saluran air/kali tidak ada gulma, sedimen dan sampah yang mencolok setiap triwulan</p> <p>d. Tidak ada sumbatan air di bawah jembatan yang disebabkan ambblas</p> <p>e. Taman RW dalam kondisi bersih tidak ada sampah dan tidak ada tumbuhan liar serta memotong daun atau ranting kering</p> <p>f. Melakukan penyiraman pada musim kemarau</p> <p>12. Pembentukan Koperasi ditempat ibadah (Ekbang)</p> <p>a. Ada Pengurus</p> <p>b. Ada Anggota</p> <p>c. Ada AD/ART</p>
3	Meningkatnya Pemberdayaan Masyarakat	Tingkat Pemberdayaan Lembaga	%	Merupakan IKU/PK karena Tugas Pokok	% Rata rata RW Unggul + LKK Unggul +		% RW Unggul (Metode Pengelolaan Sampah Berbasis Masyarakat dan

NO	SASARAN STRATEGIS	INDIKATOR KINERJA UTAMA	SATUAN	ALASAN	FORMULASI/CARA PENGUKURAN	SUMBER DATA	KETERANGAN/KRITERIA
		Kemasyarakatan Unggul		dan Fungsi Kecamatan	Siskamling Aktif dibagi 3		7 dari 16 Kriteria RW Unggul) meliputi : Salah satu dari metode pengelolaan sampah berbasis Masyarakat : 1. Terdapat kelompok masyarakat yang mengelola Komposter skala rumah tangga 2. Terdapat kelompok masyarakat yang mengelola bank sampah 3. Terdapat kelompok masyarakat yang mengelola salah satu metode 3 R 4. Terdapat kelompok masyarakat yang mengelola biodigester 5. Terdapat kelompok masyarakat yang mengelola sampah dengan metode lainnya selain pengangkutan

NO	SASARAN STRATEGIS	INDIKATOR KINERJA UTAMA	SATUAN	ALASAN	FORMULASI/CARA PENGUKURAN	SUMBER DATA	KETERANGAN/KRITERIA
							<p>sampah dari rumah ke TPS Kriteria RW Unggul, terdapat minimal melaksanakan / terdapat 7 dari 16 jenis kondisi di bawah ini :</p> <ol style="list-style-type: none"> 1. Satu Kampung Satu Taman Bermain; 2. Balai RW/Markas Karang Taruna; 3. Sanggar seni Sunda (Jaipongan/Kecapi Suling, perguruan silat, Rebana/Tagoni dll) 4. Biopori/Sumur resapan tiap rumah dan jalan/gang; 5. Gapura Kujang; 6. Satu Kampung Satu Produk; 7. Kampung Berkebun; 8. Kampung Caang Baranang; 9. MCK komunal;

NO	SASARAN STRATEGIS	INDIKATOR KINERJA UTAMA	SATUAN	ALASAN	FORMULASI/CARA PENGUKURAN	SUMBER DATA	KETERANGAN/KRITERIA
							10. Pavingisasi 11. Gerakan satu rumah satu tanaman; 12. Movie on the move (Layar tancep)/Nonton Bareng 13. Media Kampanye Kampung Unggul 14. Satu Rumah satu jumantik 15. Laporan RW tepat waktu minimal form A : a. Laporan Kependudukan (Format A1-A5) b. Laporan Program KangPisMan sampah di wilayah RW (Format B dan C) c. Usulan Aspirasi Masyarakat dan Potensi Swadaya Murni 16. RW berdaya a. Ada kepengurusan

NO	SASARAN STRATEGIS	INDIKATOR KINERJA UTAMA	SATUAN	ALASAN	FORMULASI/CARA PENGUKURAN	SUMBER DATA	KETERANGAN/KRITERIA
							<p>b. Ada kegiatan pengumpulan ziswa (Zakat, Infak, Shodakoh dan Wakaf)</p> <p>c. Adanya kegiatan sosial yang dibiayai hasil ziswa (zakat, infak, shodakoh dan wakaf)</p> <p>% LKK Unggul Keriteria LKK Aktif :</p> <ol style="list-style-type: none"> 1. Seluruh Lembaga kemasyarakatan Kecamatan/kelurahan mempunyai rencana/ agenda/program kerja tahunan yang menunjang pembangunan dan pemberdayaan sesuai ruang lingkup LKK (Kecamatan/Kelurahan) 2. Minimal 60% Ketua / Pengurus Lembaga kemasyarakatan Kecamatan dan

NO	SASARAN STRATEGIS	INDIKATOR KINERJA UTAMA	SATUAN	ALASAN	FORMULASI/CARA PENGUKURAN	SUMBER DATA	KETERANGAN/KRITERIA
							<p>Kelurahan hadir dalam pembahasan musrenbang Kecamatan</p> <p>3. Lembaga Kemasyarakatan Kecamatan/kelurahan melaksanakan minimal 75% dari seluruh agenda/program kerja yang direncanakan pada tahun berjalan</p> <p>4. Aktif mengikuti kegiatan / lomba/kejuaraan di tingkat Kota minimal 2 kegiatan dalam satu tahun % Siskamling RW Aktif Kriteria Siskamling Aktif :</p> <ol style="list-style-type: none"> 1. Adanya Pengurus 2. Adanya Kelompok Siskamling 3. Adanya Jadwal Siskamling

NO	SASARAN STRATEGIS	INDIKATOR KINERJA UTAMA	SATUAN	ALASAN	FORMULASI/CARA PENGUKURAN	SUMBER DATA	KETERANGAN/KRITERIA
							4. Adanya Buku Jaga Kegiatan Siskamling 5. Apabila ada kejadian bisa ditindaklanjuti maks 2 jam/ atau diselesaikan sendiri (tercatat dalam buku Jaga)

2.2 Perencanaan Strategis Perubahan

Upaya untuk meningkatkan akuntabilitas, Pemerintah Kota Bandung juga melakukan reviu terhadap Indikator Kinerja Utama, baik tingkat Pemerintah Daerah maupun tingkat Satuan Kerja Perangkat Daerah, dalam melakukan reviu dengan memperhatikan capaian kinerja, permasalahan dan isu-isu strategis yang sangat mempengaruhi keberhasilan suatu organisasi.

Dalam rangka meningkatkan akuntabilitas kinerja Dinas dilakukan reviu terhadap Perencanaan Strategis, Indikator Kinerja Utama dan Perjanjian Kinerja Kecamatan Bojongloa Kaler yang dilaksanakan oleh Pemerintah Kota Bandung. Hasil reviu tersebut selanjutnya menjadi salah satu dasar perencanaan kinerja dan penyusunan Laporan Akuntabilitas Kinerja Instansi Pemerintah Kecamatan Bojongloa Kaler Tahun 2021, sebagai berikut :

2.2.1 Rencana Strategis Hasil Perubahan

Hasil reviu pada rencana strategis Kecamatan Bojongloa Kaler terutama memperhatikan indikator dan target kinerja pada seluruh sasaran dengan maksud agar menggambarkan keberhasilan tujuan dan atau sasaran. Hasil reviu selanjutnya menjadi lembar kerja tambahan pada Rencana Strategis Kecamatan Bojongloa Kaler Tahun 2021.

Beberapa cacatan dan rekomendasi yang diperoleh dalam pelaksanaan reviu Rencana strategis Kecamatan Bojongloa Kaler di lingkungan Pemerintah Kota Bandung antara lain:

Berdasarkan hasil reviu dan tindaklanjut perbaikan Rencana Strategis Kecamatan Bojongloa Kaler Tahun 2021 tersebut, selanjutnya diuraikan pada tabel berikut:

Tabel 2.4

**Tujuan, Sasaran, Indikator Dan Target Kinerja Hasil Perubahan
Kecamatan Bojongloa Kaler Kota Bandung**

No	Tujuan	Sasaran	Indikator Tujuan/Sasaran	Realisasi		Target Kinerja Setelah Perubahan		
				2019	2020	2021	2022	2023
1	Optimalisasi Tingkat Pemberdayaan Masyarakat		Tingkat dukungan dan Pemberdayaan Masyarakat kepada program pemerintah	64,79	73,15	60	70	85

No	Tujuan	Sasaran	Indikator Tujuan/Sasaran	Realisasi		Target Kinerja Setelah Perubahan		
				2019	2020	2021	2022	2023
			dalam Pembangunan Kewilayahan					
		meningkatnya pemberdayaan masyarakat dalam pembangunan Kecamatan Bojongloa Kaler	Persentase Lembaga Kemasyarakatan Unggul	64,79	73,15	60	70	85
		Meningkatnya ketentraman dan ketertiban masyarakat Kecamatan Bojongloa Kaler	Persentase Siskamling RW aktif	n/a	n/a	100	100	100
2	Meningkatnya Kualitas Pelayanan Kecamatan		Indeks Kepuasan Masyarakat (IKM) Kecamatan Bojongloa Kaler	81	83,8	83,8	84,4	85
		Meningkatnya Penyelenggaraan Pemerintahan Kecamatan Bojongloa Kaler	Persentase Kelurahan Unggul	100	100	100	100	100
		Meningkatnya Pelayanan Publik Kecamatan Bojongloa Kaler	Nilai Indeks Kepuasan Masyarakat (IKM) Kecamatan Bojongloa Kaler	81	83,8	83,8	84,4	85

2.2.2 Indikator Kinerja Utama Hasil Perubahan

Bersamaan dengan reviu Rencana Strategis dilakukan juga reviu Indikator Kinerja Utama (IKU) Kecamatan Bojongloa Kaler serta menghasilkan penjelasan tentang indikator berupa formulasi pengukuran dan kriteria indikator kinerja agar berorientasi hasil. Berikut ini Indikator Kinerja Utama (IKU) Kecamatan Bojongloa Kaler hasil reviu yang diuraikan pada tabel berikut :

Tabel 2.5

**Indikator Kinerja Utama, Formulasi Pengukuran dan Kriteria Indikator Kinerja Hasil Perubahan
Kecamatan Bojongloa Kaler Kota Bandung Tahun 2022**

NO	SASARAN STRATEGIS	INDIKATOR KINERJA UTAMA	SATUAN	PENJELASAN			KETERANGAN/KRITERIA
				ALASAN	FORMULASI/CARA PENGUKURAN	SUMBER DATA	
1.	Meningkatnya Pemberdayaan Masyarakat dalam Pembangunan Kecamatan	Persentase Lembaga Kemasyarakatan Unggul	%	Merupakan IKU/PK karena Tugas Pokok dan Fungsi Kecamatan	Jumlah Lembaga Kemasyarakatan yang memenuhi kriteria unggul dibagi dengan jumlah seluruh lembaga kemasyarakatan yang ada di kecamatan x 100%	Sumber data: Kelurahan sebagai penanggungjawab kegiatan (PIPPK), Lembaga Kemasyarakatan sebagai penerima manfaat.	Lembaga Kemasyarakatan Unggul adalah Lembaga Kemasyarakatan yang melaksanakan kegiatan-kegiatan yang tercantum dalam DPA, minimal 80% dari kegiatan yang dilaksanakan menunjang RPJMD. Lingkup kegiatan: <ol style="list-style-type: none"> 1. Pengadaan sarana dan Prasarana Pengelolaan Sampah 2. Urban Farming 3. Pembangunan/perbaikan/pemeliharaan Sanitasi Lingkungan (ODF) 4. Biopori/Sumur resapan pada jalan/gang 5. Penanaman Pohon 6. Perbaikan/Pemeliharaan Sarana Prasarana Jalan 7. Perbaikan/Pemeliharaan Sarana Prasarana Saluran Air 8. Perbaikan/pemeliharaan gedung/bale RW 9. Sosialisasi Pemanfaatan Teknologi Tepat Guna Usaha dan Ekonomi Produktif

NO	SASARAN STRATEGIS	INDIKATOR KINERJA UTAMA	SATUAN	PENJELASAN			KETERANGAN/KRITERIA
				ALASAN	FORMULASI/CARA PENGUKURAN	SUMBER DATA	
							10. Sosialisasi Urban Farming 11. Sosialisasi ODF 12. Taman Tematik ramah disabilitas 13. Bandung Tanginas 14. Penguatan Kelembagaan 15. Kelompok Lansia Sehat 16. Fasilitasi posyandu lingkup RW 17. Ada Rencana/Agenda/Program Kerja Tahunan yang menunjang Pembangunan sesuai ruang lingkup PKK 18. Sosialisasi/Pembinaan Bina Keluarga 19. Sosialisasi Kewirausahaan bagi anggota UP2K-PKK 20. Gerakan Kebersihan dan pemanfaatan sampah 21. Pembinaan Posyandu 22. Ada Rencana/Agenda/Program Kerja Tahunan yang menunjang Pembangunan sesuai ruang lingkup KARTA 23. Melakukan pelatihan UEP 24. Pendataan PMKS dan PSKS 25. Penyelenggaraan HJKB, Hari Besar Keagamaan, PHBN 26. Event Olah Raga 27. Pusat Pelayanan dan Kreatifitas Remaja (Co-Working space Kelurahan) 28. Ada Rencana/Agenda/Program Kerja Tahunan yang menunjang Pembangunan sesuai ruang lingkup LPM 29. Melaksanakan BBGRM/BBKT (Bulan Bakti Karang Taruna)

NO	SASARAN STRATEGIS	INDIKATOR KINERJA UTAMA	SATUAN	PENJELASAN			KETERANGAN/KRITERIA
				ALASAN	FORMULASI/CARA PENGUKURAN	SUMBER DATA	
							30. Pendataan Profil Kelurahan 31. Rembug Warga/Pra Musrenbang 32. Pendataan partisipasi / swadaya masyarakat di lingkup RW
2.	Meningkatnya ketentraman dan ketertiban masyarakat Kecamatan Cibeunying Kaler	Persentase siskamling RW Aktif	%		Jumlah Siskamling RW yang aktif dibagi dengan jumlah seluruh siskamling RW yang ada di kecamatan dikali 100%	Kelurahan, dengan penanggungjawab Kasi Ketentraman dan Ketertiban Kecamatan	Kriteria Siskamling Aktif : 1. Adanya Pengurus 2. Adanya Kelompok Siskamling 3. Adanya Jadwal Siskamling 4. Adanya Buku Jaga Kegiatan Siskamling 5. Apabila ada kejadian bisa ditindaklanjuti maks 2 jam/ atau diselesaikan sendiri (tercatat dalam buku Jaga)
3.	Meningkatnya Penyelenggaraan Pemerintahan Kecamatan Cibeunying Kaler	Persentase Kelurahan Unggul	%		Jumlah Kelurahan yang memenuhi kriteria unggul dibagi jumlah seluruh kelurahan dikali 100%	Kelurahan, dengan penanggungjawab semua Kasi di Kecamatan	Kelurahan Unggul adalah Kelurahan yang memenuhi/melaksanakan minimal 5 dari 10 jenis kondisi di bawah ini : 1. Pojok Baca / Taman Baca (Kesos) - Ada Tim pengelola pojok baca/Taman Baca - Memiliki koleksi buku ≥ 30 exp - Koran2 / majalah langganan kelurahan - Ada laporan pengunjung

NO	SASARAN STRATEGIS	INDIKATOR KINERJA UTAMA	SATUAN	PENJELASAN			KETERANGAN/KRITERIA
				ALASAN	FORMULASI/CARA PENGUKURAN	SUMBER DATA	
							<p>2. Gerakan menyemarakkan tempat ibadah (Kesos)</p> <ul style="list-style-type: none"> - Gerakan Maghrib Mengaji, - Gerakan Shalat Subuh Berjama'ah, - Gerakan Shalat Tepat Waktu (BERSATU), - Gerakan Tilawah dan Hafalan Qur'an (ahlan Qur'an), <p>3. Minimal 2 Kader Jumantik tingkat kelurahan (PM)</p> <ul style="list-style-type: none"> - SK / SP - Ada Program Kerja - Monitoring Rawan Jentik - Melaksanakan penyuluhan/ himbauan per-minggu - Pemberantasan Sarang Nyamuk (PSN) <p>4. Pusat pelayanan dan pemberdayaan perempuan per kelurahan (PM)</p> <ul style="list-style-type: none"> - Data terpilah - satgas Pengarusutamaan gender (PUG) - Pelatihan pelatihan - Perlindungan bagi perempuan (KDRT)

NO	SASARAN STRATEGIS	INDIKATOR KINERJA UTAMA	SATUAN	PENJELASAN			KETERANGAN/KRITERIA
				ALASAN	FORMULASI/CARA PENGUKURAN	SUMBER DATA	
							<p>5. Pusat pelayanan dan kreatifitas anak per kelurahan (tempat bermain anak) (PM)</p> <ul style="list-style-type: none"> - Adanya kepengurusan/ kelembagaan dibuktikan dengan SK - Memiliki data anak - Memiliki program/ kegiatan pengembangan KLA - Monitoring dan evaluasi <p>6. Septic Tank Komunal (Ekbang)</p> <ul style="list-style-type: none"> - Minimal untuk 5 rumah - Jarak dengan sumber air bersih \geq 11 meter - Resapan menggunakan pasir, injuk, kerikil/ split, batu karang berongga - Menggunakan pipa paralon - Menggunakan bak kontrol <p>7. Kegiatan Kangpisan, memenuhi salah satu atau lebih dari:</p> <ul style="list-style-type: none"> - Bank Sampah - Pemilahan Sampah - Pemanfaatan Sampah <p>8. Menciptakan 1 koperasi unggul setiap kelurahan (Pembentukan satgas anti renternir Tahun 2021) (Ekbang)</p>

NO	SASARAN STRATEGIS	INDIKATOR KINERJA UTAMA	SATUAN	PENJELASAN			KETERANGAN/KRITERIA
				ALASAN	FORMULASI/CARA PENGUKURAN	SUMBER DATA	
							<ul style="list-style-type: none"> - Anggota Koperasi ≥ 20 orang - Adanya perangkat organisasi : Rapat Anggota, Pengurus Pengawas - Memiliki Akte Pendirian - Ada usaha simpan pinjam <p>9. Pembentukan Koperasi ditempat ibadah (Ekbang)</p> <ul style="list-style-type: none"> - Ada Pengurus - Ada Anggota - Ada AD/ART <p>10. Laporan RT dan RW tepat waktu (Kasi Pem)</p>
4.	Meningkatnya Kepuasan Masyarakat terhadap Pelayanan Publik Kecamatan Cibeunying kaler	Rata-rata Nilai Indeks Kepuasan Masyarakat (IKM) Kecamatan Cibeunying kaler	Nilai	Meningkatkan pelayanan kepada masyarakat sesuai Tupokasi dan merupakan IKU dan PK Kecamatan	Rata-rata IKM Kecamatan dan kelurahan	Hasil Survey kepuasan Kecamatan dan kelurahan	9 unsur penilaian Survei Kepuasan Masyarakat (SKM) berdasarkan Permenpan Nomor 14 Tahun 2017 tentang Survei Kepuasan Masyarakat (IKM)

2.3 Perjanjian Kinerja Tahun 2022

Perjanjian Kinerja sebagai tekad dan janji dari perencana kinerja tahunan sangat penting dilakukan oleh pimpinan instansi di lingkungan Pemerintahan karena merupakan wahana proses tentang memberikan perspektif mengenai apa yang diinginkan untuk dihasilkan. Perencanaan kinerja yang dilakukan oleh instansi akan dapat berguna untuk menyusun prioritas kegiatan yang dibiayai dari sumber dana yang terbatas. Dengan perencanaan kinerja tersebut diharapkan fokus dalam mengarahkan dan mengelola program atau kegiatan instansi akan lebih baik, sehingga diharapkan tidak ada kegiatan instansi yang tidak terarah. Penyusunan Perjanjian Kinerja Kecamatan Bojongloa Kaler Kota Bandung Tahun 2022 mengacu pada dokumen Renstra Perubahan Kecamatan Bojongloa Kaler Kota Bandung Tahun 2019-2023, dokumen Rencana Kinerja Tahunan (RKT) Tahun 2022, dokumen Rencana Kerja (Renja) Tahun 2022, dan dokumen Pelaksanaan Anggaran (DPA) Tahun 2022, Kecamatan Bojongloa Kaler Kota Bandung telah menetapkan Perjanjian Kinerja Tahun 2022 dengan uraian sebagai berikut:


Tabel 2.3
Perjanjian Kinerja Kecamatan Bojongloa Kaler Kota Bandung
Tahun 2022

No	Sasaran Strategis	Indikator Kinerja	Satuan	Target
1	Meningkatnya Pemberdayaan Masyarakat dalam Pembangunan Kecamatan	Persentase Lembaga Kemasyarakatan Unggul	%	80
2	Meningkatnya Ketentraman dan Ketertiban masyarakat Kecamatan Bojongloa Kaler	Persentase Siskamling RW Aktif	%	100
3	Meningkatnya Penyelenggaraan Pemerintahan Kecamatan Bojongloa Kaler	Persentase Kelurahan Unggul	%	100
4	Meningkatnya Pelayanan Publik Kecamatan Bojongloa Kaler	Nilai Indeks Kepuasan Masyarakat (IKM) Kecamatan Bojongloa Kaler	Nilai	84.4

Namun seiring dengan adanya Perubahan Anggaran pada Tahun 2022 yang menyebabkan adanya Perjanjian Kinerja Perubahan Kecamatan Bojongloa Kaler Kota Bandung dengan uraian sebagai berikut :

Tabel 2.4
Perjanjian Kinerja Perubahan
Kecamatan Bojongloa Kaler Kota Bandung Tahun 2022

No	Sasaran Strategis	Indikator Kinerja	Satuan	Target
1	Meningkatnya Pemberdayaan Masyarakat dalam Pembangunan Kecamatan	Persentase Lembaga Kemasyarakatan Unggul	%	70
2	Meningkatnya Ketentraman dan Ketertiban masyarakat Kecamatan Bojongloa Kaler	Persentase Siskamling RW Aktif	%	100
3	Meningkatnya Penyelenggaraan Pemerintahan Kecamatan Bojongloa Kaler	Persentase Kelurahan Unggul	%	100
4	Meningkatnya Pelayanan Publik Kecamatan Bojongloa Kaler	Nilai Indeks Kepuasan Masyarakat (IKM) Kecamatan Bojongloa Kaler	Nilai	84.4



Akuntabilitas kinerja adalah kewajiban untuk menjawab dari perorangan, badan hukum atau pimpinan kolektif secara transparan mengenai keberhasilan atau kegagalan dalam melaksanakan misi organisasi kepada pihak-pihak yang berwenang menerima pelaporan akuntabilitas/pemberi amanah. Kecamatan Bojongloa Kaler Kota Bandung selaku pengemban amanah masyarakat melaksanakan kewajiban berakuntabilitas melalui penyajian Laporan Akuntabilitas Kinerja Kecamatan Bojongloa Kaler Kota Bandung yang dibuat sesuai ketentuan yang diamanatkan dalam Peraturan Presiden Nomor 29 Tahun 2014 tentang Sistem Akuntabilitas Kinerja Instansi Pemerintah (SAKIP), Keputusan Kepala LAN Nomor 239/IX/618/2003 tentang Perbaikan Pedoman Penyusunan Pelaporan Kinerja Instansi Pemerintah dan Peraturan Menteri Negara Pendayagunaan Aparatur Negara dan Reformasi Birokrasi Nomor 53 Tahun 2014 tentang Petunjuk Teknis Perjanjian Kinerja, Pelaporan Kinerja dan Tata Cara Reviu atas Laporan Kinerja Instansi Pemerintah. Laporan tersebut memberikan gambaran penilaian tingkat pencapaian target masing-masing indikator sasaran strategis yang ditetapkan dalam dokumen Renstra Perubahan Tahun 2019-2023 maupun Rencana Kerja Tahun 2022 Sesuai dengan ketentuan tersebut, pengukuran kinerja digunakan untuk menilai keberhasilan dan kegagalan pelaksanaan kegiatan sesuai dengan program, sasaran yang ditetapkan untuk mewujudkan Visi dan Misi Kecamatan Bojongloa Kaler.

3.1 Kerangka Pengukuran Kinerja

Pengukuran kinerja digunakan untuk menilai keberhasilan dan kegagalan pelaksanaan kegiatan sesuai dengan program, sasaran yang telah ditetapkan dalam rangka mewujudkan misi dan visi instansi pemerintah.

Pengukuran kinerja dilaksanakan sesuai dengan Keputusan Kepala LAN Nomor 239/IX/618/2004 tentang Perbaikan Pedoman Penyusunan Pelaporan Akuntabilitas Kinerja Instansi Pemerintah; dan Peraturan Menteri Negara Pendayagunaan Aparatur Negara dan

Reformasi Birokrasi Nomor 53 Tahun 2014 tentang Petunjuk Teknis Perjanjian Kinerja, Pelaporan Kinerja dan Tata Cara Reviu atas Laporan Kinerja Instansi Pemerintah. Capaian Indikator Kinerja Utama (IKU) diperoleh berdasarkan pengukuran atas indikator kerjanya masing-masing, sedangkan capaian kinerja sasaran diperoleh berdasarkan pengukuran atas indikator kinerja sasaran strategis, cara penyimpulan hasil pengukuran kinerja pencapaian sasaran strategis dilakukan dengan membuat capaian rata-rata atas capaian indikator kinerja sasaran.

Predikat nilai capaian kerjanya dikelompokkan dalam skala pengukuran ordinal dengan pendekatan petunjuk pelaksanaan evaluasi akuntabilitas kinerja instansi pemerintah, sebagai berikut :

Tabel 3.1
Skala Pengukuran Ordinal Evaluasi
Akuntabilitas Kinerja Instansi Pemerintah

Persentase	Predikat	Kode Warna
< 100%	Tidak Tercapai	Merah
= 100%	Tercapai/ Sesuai Target	Hijau
> 100%	Melebihi Target	Biru

Dan predikat capaian kinerja untuk realisasi capaian kinerja yang tidak tercapai (< 100%) dengan pendekatan Permendagri nomor 54 Tahun 2010, sebagai berikut :

Tabel 3.2
Pencapaian Kinerja Sasaran Kecamatan Bojongloa Kaler
Kota Bandung Tahun 2020

No	Kategori/Interpretasi	Rata-Rata % Capaian	Kode Warna
1	Sangat Baik	> 90	Ungu
2	Baik	75.00 – 89.99	Hijau
3	Cukup	65.00 – 74.99	Jingga
4	Kurang	50.00 – 64.99	Kuning
5	Sangat Kurang	0 – 49.99	Merah

Selanjutnya berdasarkan hasil evaluasi kinerja dilakukan analisis pencapaian kinerja untuk memberikan informasi yang lebih transparan mengenai sebab-sebab tercapai atau tidak tercapainya kinerja yang diharapkan.



Dalam laporan ini, Kecamatan Bojongloa Kaler Kota Bandung dapat memberikan gambaran penilaian tingkat pencapaian target kegiatan dari masing-masing kelompok indikator kinerja kegiatan, dan penilaian tingkat pencapaian target sasaran dari masing-masing indikator kinerja sasaran yang ditetapkan dalam dokumen Renstra 2019-2023 maupun Rencana Kerja Tahun 2020. Sesuai ketentuan tersebut, pengukuran kinerja digunakan untuk menilai keberhasilan dan kegagalan pelaksanaan kegiatan sesuai dengan program, sasaran yang telah ditetapkan dalam mewujudkan misi dan visi instansi pemerintah. Pelaporan Kinerja ini didasarkan pada Perjanjian Kinerja Kecamatan Bojongloa Kaler Tahun 2020, hasil reviu dan Indikator Kinerja Utama Kecamatan Bojongloa Kaler berdasarkan Keputusan Walikota Bandung Nomor : 060/Kep.497 – Orpad/2019, telah ditetapkan sebanyak 4 sasaran dan sebanyak 4 indikator kinerja (out comes) dengan rincian sebagai berikut :

- Sasaran 1 terdiri dari 1 indikator
- Sasaran 2 terdiri dari 1 indikator
- Sasaran 3 terdiri dari 1 indikator
- Sasaran 4 terdiri dari 1 indikator

3.2 Capaian Indikator Kinerja Utama

Dalam rangka mengukur dan peningkatan kinerja serta lebih meningkatnya akuntabilitas kinerja pemerintah, maka setiap instansi pemerintah perlu menetapkan Indikator Kinerja Utama (IKU). Untuk itu pertama kali yang perlu dilakukan instansi pemerintah adalah menentukan apa yang menjadi kinerja utama dari instansi pemerintah yang bersangkutan. Dengan demikian kinerja utama terkandung dalam tujuan dan sasaran strategis instansi pemerintah, sehingga IKU adalah merupakan ukuran keberhasilan dari suatu tujuan dan sasaran strategis instansi pemerintah. Dengan kata lain IKU digunakan sebagai ukuran keberhasilan dari instansi pemerintah yang bersangkutan. Kecamatan Bojongloa Kaler Kota Bandung telah menetapkan Indikator Kinerja Utama untuk Satuan Kerja Perangkat Daerah Nomor KU.01/004/SK-Kec.Bojkal/I/2022 tanggal 03 Januari 2022 dan melalui Keputusan Walikota Bandung Nomor : 060/Kep.497 – Orpad/2019 tentang Indikator Kinerja Utama Pemerintah Kota Bandung dan Indikator Kinerja Utama Perangkat

Daerah di Lingkungan Pemerintah Kota Bandung Tahun 2019-2023.

Upaya untuk meningkatkan akuntabilitas, Kecamatan Bojongloa

Kaler Kota Bandung juga melakukan reviu terhadap Indikator Kinerja Utama, dalam melakukan reviu dengan memperhatikan capaian kinerja, permasalahan dan isu-isu strategis yang sangat mempengaruhi keberhasilan suatu organisasi.

Hasil pengukuran atas indikator kinerja utama Kecamatan Bojongloa Kaler Kota Bandung tahun keempat menunjukkan hasil sebagai berikut:

Tabel 3.3
Capaian Indikator Kinerja Utama
Kecamatan Bojongloa Kaler Kota Bandung
Tahun 2022

No	Indikator Kinerja Utama	Satuan	Target	Realisasi	Capaian %
1	Persentase Siskamling RW Aktif	%	100	100	100.00
2	Persentase Lembaga Kemasyarakatan Unggul	%	70	83.42	119.17
3	Nilai Indeks Kepuasan Masyarakat (IKM) Kecamatan Bojongloa Kaler	Nilai	84.4	85.04	100.76
4	Persentase Kelurahan Unggul	%	100	100	100.00

Dari tabel tersebut terlihat bahwa tingkat pencapaian Indikator Kinerja Utama (IKU) dengan rincian Capaian kinerja yang lebih/melampaui target ditunjukkan pada indikator Rata-rata Nilai Indeks Kepuasan Masyarakat (IKM) Kecamatan Bojongloa Kaler, dengan capaian kinerja 100.76% dan pada indikator Persentase Lembaga Kemasyarakatan Unggul, dengan capaian kinerja 119.17%.

3.3 Pengukuran, Evaluasi dan Analisis Capaian Kinerja Sasaran Strategis

Secara umum Kecamatan Bojongloa Kaler Kota Bandung telah dapat melaksanakan tugas dalam rangka mencapai tujuan dan sasaran yang telah ditetapkan dalam Renstra Perubahan 2019-2023. Jumlah Sasaran yang ditetapkan untuk mencapai visi dan misi Kecamatan Bojongloa Kaler Kota Bandung Tahun 2019-2023 sebanyak 4 sasaran.

Tahun 2022 adalah tahun ke 4 pelaksanaan Rencana Strategis Kecamatan Bojongloa Kaler, dari sebanyak 4 sasaran strategis dengan sebanyak 4 indikator kinerja yang ditetapkan

maka pencapaian kinerja sasaran Kecamatan Bojongloa Kaler Kota Bandung adalah sebagai berikut:

Untuk melihat progress kinerja capaian Sasaran Strategis dan IKU Kecamatan Bojongloa Kaler dapat dilihat pada tabel berikut ini:

Tabel 3.4
Capaian Indikator Kinerja
Kecamatan Bojongloa Kaler Kota Bandung Tahun 2022

No	Indikator Kinerja	Satuan	Target	Realisasi	Capaian %
1	Persentase Siskamling RW Aktif	%	100	100	100.00
2	Persentase Lembaga Kemasyarakatan Unggul	%	70	83.42	119.17
3	Nilai Indeks Kepuasan Masyarakat (IKM) Kecamatan Bojongloa Kaler	Nilai	84.4	85.04	100.76
	Persentase Kelurahan Unggul	%	100	100	100.00

Berdasarkan tabel di atas dapat dilihat bahwa capaian tertinggi sebesar 119.17% diperoleh oleh Indikator Persentase Lembaga Kemasyarakatan Unggul dan capaian terendah namun tetap tercapai sebesar 100.00% oleh Indikator Persentase Kelurahan Unggul dan Persentase Siskamling RW Aktif.

Pengukuran kinerja tersebut di atas dapat diperoleh data dan informasi kinerja Kecamatan Bojongloa Kaler pada beberapa tabel berikut :

Tabel 3.5
Pencapaian Kinerja Sasaran
Kecamatan Bojongloa Kaler Kota Bandung Tahun 2020

NO	SASARAN STRATEGIS	CAPAIAN
1	Melebihi/Melampaui Target	50.00 %
2	Sesuai Target	50.00 %
3	Tidak Mencapai Target	0.00 %

Adapun pencapaian kinerja sasaran dirinci dalam tabel, sebagai berikut:

Dari sebanyak 4 Sasaran diatas, pencapaian realisasi indikator kinerja sasaran terhadap target yang sudah ditetapkan sebagai berikut :

Tabel 3.6
Pencapaian target Misi

No	Misi	Jumlah Indikator Sasaran	Tingkat Pencapaian					
			Melampaui target		Sesuai Target		Belum Mencapai Target	
			Jumlah	%	Jumlah	%	Jumlah	%
1	Misi 1	2	1	50.00	1	50.00	0	0.00
2	Misi 2	2	1	50.00	1	50.00	0	0.00
	Jumlah	3	2	50.00	2	50.00	0	0.00

Berdasarkan Capaian Target Misi, pada Misi 1 terdapat 2 indikator sasaran dengan capaian 1 indikator melampaui target yaitu indikator Rata-rata Nilai Indeks Kepuasan Masyarakat (IKM) Kecamatan Bojongloa Kaler dan 1 indikator sesuai dengan target yaitu indikator Persentase Kelurahan Unggul. Sedangkan untuk misi 2 terdapat 1 indikator melampaui target yaitu indikator Persentase Lembaga Kemasyarakatan Unggul dan 1 indikator sesuai dengan target yaitu indikator Persentase Siskamling RW Aktif. Dapat disimpulkan, tingkat pencapaian indikator sasaran yang melampaui target sebesar 50.00% dan indikator sasaran yang sesuai dengan target sebesar 50.00%.

Dari sebanyak 4 sasaran dengan sebanyak 4 indikator kinerja, pencapaian kinerja Kecamatan Bojongloa Kaler Kota Bandung dengan rincian sebagai berikut:

Tabel 3.7
Kategori Pencapaian Indikator Sasaran

No	Kategori	Jumlah Indikator	Persentase
A.	Misi 1	2	
1	Melebihi/Melampaui Target	1	50.00 %
2	Sesuai Target	1	50.00 %
3	Tidak Mencapai Target	0	0.00 %

No	Kategori	Jumlah Indikator	Persentase
B.	Misi 2	2	
1	Melebihi/Melampaui Target	1	50.00 %
2	Sesuai Target	1	50.00 %
3	Tidak Mencapai Target	0	0.00 %

Evaluasi bertujuan agar diketahui pencapaian realisasi, kemajuan dan kendala yang dijumpai dalam rangka pencapaian misi, agar dapat dinilai dan dipelajari guna perbaikan pelaksanaan program/kegiatan di masa yang akan datang. Selain itu, dalam evaluasi kinerja dilakukan pula analisis.

Dalam melakukan evaluasi kinerja, perlu juga digunakan perbandingan-pembandingan antara lain :

- Kinerja nyata dengan kinerja yang direncanakan;
- Kinerja nyata dengan kinerja tahun-tahun sebelumnya;
- Kinerja nyata dengan target akhir renstra;
- Kinerja suatu instansi dengan kinerja instansi lain yang unggul di bidangnya ataupun dengan kinerja sektor swasta;
- Kinerja nyata dengan kinerja di instansi lain atau dengan standar nasional.

Selanjutnya pengukuran kinerja terhadap indikator kinerja yang telah dicapai pada tahun 2022 dan membandingkan antara target dan realisasi pada indikator sasaran dari sebanyak 4 sasaran dan sebanyak 4 indikator kinerja dari sebanyak 2 Misi, sebagaimana telah ditetapkan dalam Renstra Perubahan Kecamatan Bojongloa Kaler Kota Bandung tahun 2019-2023, analisis pencapaian kinerja dalam pelaksanaan program dan kegiatan secara rinci dapat dilihat sebagai berikut

Sasaran 1
Meningkatnya Ketentraman dan Ketertiban Masyarakat Kecamatan Bojongloa Kaler

Pada sasaran 1 yaitu Meningkatkan Ketentraman dan Ketertiban Masyarakat Kecamatan Bojongloa Kaler dengan indikator Persentase Siskamling RW Aktif merupakan salah satu sasaran yang tercantum dalam IKU/PK dan sebagai salah satu

upaya untuk meningkatkan kualitas pelayanan kecamatan dan sebagai bahan penilaian terhadap unsur pelayanan yang masih perlu perbaikan dan menjadi pendorong untuk meningkatkan kualitas pelayanannya.

Pencapaian sasaran 1 dapat dilihat dalam tabel dibawah ini:

Tabel 3.8
Analisis Pencapaian Sasaran 1
Meningkatnya Ketentraman dan Ketertiban Masyarakat
Kecamatan Bojongloa Kaler

No	Indikator Kinerja	Satuan	Tahun 2019			Tahun 2020			Tahun 2021			Tahun 2022		
			Target	Realisasi	%	Target	Realisasi	%	Target	Realisasi	%	Target	Realisasi	%
1	Persentase Siskamling RW Aktif	%			0.00			0.00	100	100	100.00	100	100	100.00

Sasaran Meningkatnya Ketentraman dan Ketertiban Masyarakat Kecamatan Bojongloa Kaler dapat dilihat dari sebanyak 1 indikator yaitu :

Capaian kinerja nyata indikator 1 "Persentase Siskamling RW Aktif" adalah sebesar 100.00 dari target sebesar 100.00 yang direncanakan dalam Perjanjian Kinerja Tahun 2022 sehingga persentase capaian kinerjanya adalah 100.00%, capaian ini sesuai dengan target yang diperjanjikan.

Tahun 2022 adalah tahun ke 4 renstra, capaian kinerja indikator 1 "Persentase Siskamling RW Aktif" tahun ini adalah sebesar 100.00 %, bila dibandingkan dengan target akhir renstra Kecamatan Bojongloa Kaler maka capaian kinerjanya mencapai 100.00 %.

✚ Rata-rata Nilai Indeks Kepuasan Masyarakat (IKM) Kecamatan Bojongloa Kaler

Penjelasan Umum Sasaran Indikator

Persentase Siskamling RW Aktif diukur dengan menggunakan formulasi :

$$\frac{\text{Jumlah Siskamling RW memenuhi Kriteria Aktif}}{\text{Jumlah seluruh RW se Kecamatan}} \times 100\%$$

Siskamling RW Aktif adalah siskamling yang memenuhi kriteria aktif.



Kriteria Siskamling Aktif:

1. Adanya Pengurus
2. Adanya Kelompok Siskamling
3. Adanya Jadwal Siskamling
4. Adanya Buku Jaga Kegiatan Siskamling
5. Apabila ada kejadian bisa ditindaklanjuti maks 2 jam/ atau diselesaikan sendiri (tercatat dalam buku Jaga)

Kinerja Nyata VS Rencana Kerja / tahun berjalan

Capaian kinerja nyata indikator Persentase Siskamling RW Aktif adalah sebesar 100.00 dari target sebesar 100.00 yang direncanakan dalam Perjanjian Kinerja Tahun 2022. Sehingga persentase capaian kinerjanya adalah 100.00% atau sesuai dengan target yang diperjanjikan.

Tabel 3.9
Persentase Siskamling RW Aktif
se-Kecamatan Bojongloa Kaler

No	Kecamatan/ Kelurahan	Jumlah Siskamling RW Aktif	Persentase (%)
1	Kopo	12	100
2	Babakan Tarogong	7	100
3	Jamika	11	100
4	Babakan Asih	7	100
5	Suka Asih	10	100
Jumlah		47	100

Dari tabel di atas dapat kita lihat bahwa capaian Persentase Siskamling RW Aktif adalah 100% dimana artinya bahwa seluruh RW di Kecamatan Bojongloa Kaler telah memenuhi kriteria Siskamling RW Aktif.

Kinerja Nyata dengan Tahun Sebelumnya

Tabel 3.10
Perbandingan Sasaran 1 Kinerja Nyata dengan Tahun Sebelumnya

No	Indikator Kinerja	Satuan	Tahun 2022		%	Tahun 2021		%
			Target	Realisasi		Target	Realisasi	
1	Persentase Siskamling RW Aktif	%	100	100	100	100	100	100

Bila dibandingkan tahun berjalan Persentase Siskamling RW Aktif sebesar 100.00 dari target 100.00 dengan capaian kinerja sebesar 100.00%, belum dapat dibandingkan dengan tahun lalu, dikarenakan tahun lalu belum terdapat Sasaran Meningkatnya

Ketentraman dan Ketertiban Masyarakat Kecamatan Bojongloa Kaler dengan indikator Persentase Siskamling RW Aktif.

Kinerja Nyata dengan Akhir Tahun Renstra

Tabel 3.11

Perbandingan Sasaran 1 Kinerja Nyata dengan Akhir Tahun Renstra

No	Indikator Kinerja	Satuan	Tahun 2022		%	Tahun 2023		%
			Target	Realisasi		Target	Capaian Tahun 2022	
1	Persentase Siskamling RW Aktif	%	100	100	100	100	100	100

Bila Persentase Siskamling RW Aktif sebesar 100.00 dari target 100.00 dengan capaian kinerja sebesar 100.00%, bila dibandingkan dengan target akhir renstra sebesar 100.00 maka capaian kinerja mencapai 100.00%.

Kinerja Nyata dengan Kinerja Instansi Lain

Capaian kinerja nyata indikator **Persentase Siskamling RW Aktif tahun 2022 sebesar 100.00** bila dibandingkan dengan Kecamatan lainnya di Kota Bandung adalah sebagai berikut:

Tabel 3.12

Grafik Perbandingan Capaian Sasaran 1 dengan Kecamatan Lainnya di Kota Bandung Tahun 2022

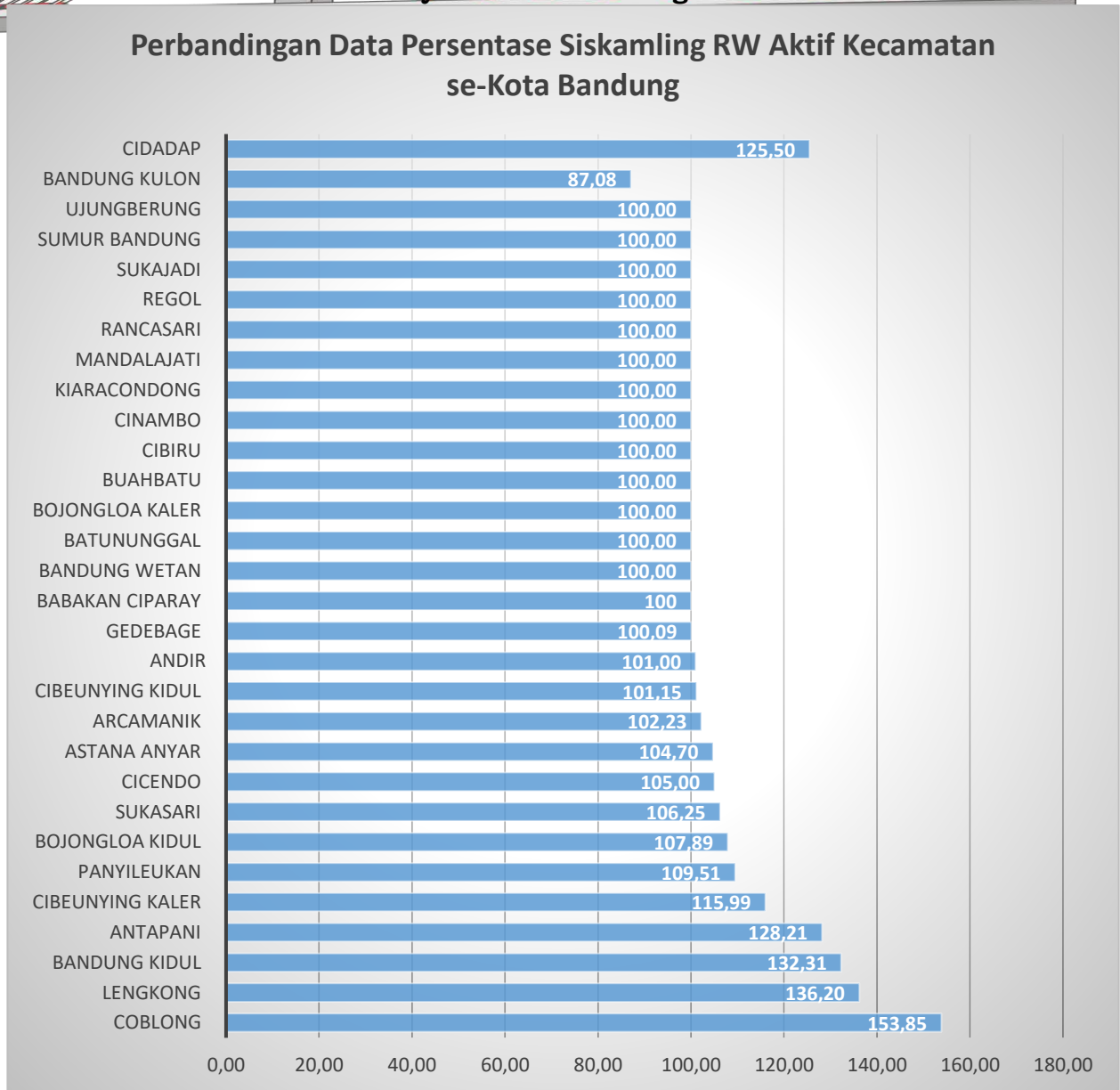
NO.	KECAMATAN	PERSENTASE SISKAMLING RW AKTIF		
		TARGET	REALISASI	CAPAIAN
1	Coblong	65	100	153,85
2	Lengkong	59,87	81,54	136,20
3	Bandung Kidul	65	86	132,31
4	Antapani	78	100	128,21
5	Cibeunying Kaler	54,35	63,04	115,99
6	Panyileukan	56,76	62,16	109,51
7	Bojongloa Kidul	65,91	71,11	107,89
8	Sukasari	80	85	106,25
9	Cicendo	71,43	75	105,00
10	Astana Anyar	63	65,96	104,70
11	Arcamanik	83,33	85,19	102,23
12	Cibeunying Kidul	49,43	50	101,15
13	Andir	61,11	61,72	101,00
14	Gedebage	87	87,08	100,09
15	Babakan Ciparay	52,60	52,60	100



NO.	KECAMATAN	PERSENTASE SISKAMLING RW AKTIF		
		TARGET	REALISASI	CAPAIAN
16	Bandung Wetan	80,56	80,56	100,00
17	Batununggal	79,52	79,52	100,00
18	Bojongloa Kaler	100	100	100,00
19	Buahbatu	63,64	63,64	100,00
20	Cibiru	58,49	58,49	100,00
21	Cinambo	91,3	91,3	100,00
22	Kiaracondong	96,47	96,47	100,00
23	Mandalajati	62	62	100,00
24	Rancasari	75	75	100,00
25	Regol	85	85	100,00
26	Sukajadi	73,47	73,47	100,00
27	Sumur Bandung	56,76	56,76	100,00
28	Ujungberung	94,92	94,92	100,00
29	Bandung Kulon	75	65,31	87,08
30	Cidadap	41,21	51,72	125,50



Grafik 3.1
Grafik Perbandingan Persentase Siskamling RW Aktif dengan
Kecamatan Lainnya di Kota Bandung Tahun 2022



Bila melihat tabel dan grafik untuk capaian Persentase Siskamling RW Aktif, hampir semua kecamatan di Kota Bandung mencapai target yang ditetapkan.

Faktor Pendukung dan Penghambat serta Solusi

Faktor Pendukung dalam pencapaian Persentase Siskamling RW Aktif Kecamatan Bojongloa Kaler diantaranya :

1. Adanya kesadaran yang kuat dari masyarakat akan pentingnya keamanan dan ketertiban masyarakat;
2. Kerjasama dengan warga sudah terbentuk sehingga capaian siskamling RW aktif di lingkungan Kecamatan Bojongloa Kaler dapat tercapai 100%.

Faktor Penghambat dalam pencapaian Persentase Siskamling RW Aktif Kecamatan Bojongloa Kaler diantaranya :

1. Sarana dan Prasarana yang kurang memadai;
2. Kurangnya pembinaan dari aparat Kelurahan dan Kecamatan terkait siskamling RW aktif.

Untuk mencapai Persentase Siskamling RW Aktif Kecamatan Bojongloa Kaler, pada tahun berikutnya direkomendasikan :

1. Melakukan perbaikan pada sarana dan prasarana yang mendukung terciptanya siskamling RW Aktif;
2. Melakukan pembinaan terhadap siskamling RW aktif.

Analisis atas Efisiensi dan Efektifitas Penggunaan Sumber Daya

Tingkat efisiensi dan efektifitas kinerja terhadap sasaran 1 yakni Meningkatnya Ketentraman dan Ketertiban Masyarakat Kecamatan Bojongloa Kaler dengan indikator Persentase Siskamling RW Aktif Kecamatan Bojongloa Kaler berhasil mencapai realisasi 100.00 dari target 100.00 dengan persentase 100.00%. Sehingga diperoleh tingkat efisiensi sebesar 0.51% dan tingkat efektifitas sebesar 100.52%.

Tabel 3.13
Tingkat Efisiensi dan Efektifitas Kinerja Kecamatan Bojongloa Kaler Tahun 2022

No	Sasaran	Indikator	Satuan	Kinerja			Keuangan			
				Target	Realisasi	%	Program	Pagu	Realisasi	%
1.	Meningkatnya Ketentraman dan Ketertiban Masyarakat Kecamatan Bojongloa Kaler	Persentase Siskamling RW Aktif	%	100.00	100.00	100.00	Program Koordinasi Ketentraman Dan Ketertiban Umum	1.043.309.000	1.037.939.750	99.49
		Rata-rata capaian 1 indikator				100.16	Total Per Sasaran	1.043.309.000	1.037.939.750	99.49
Tingkat Efisiensi 0.51%										
Tingkat Efektifitas 100.52%										

Analisis program/kegiatan yang menunjang keberhasilan ataupun kegagalan pencapaian pernyataan kinerja

Dalam mencapai Persentase Siskamling RW Aktif Kecamatan Bojongloa Kaler didukung oleh Anggaran Program/ Kegiatan yang bersumber dari DPA Kecamatan Bojongloa Kaler. Pada Tahun 2022, Pagu Anggaran yang mendukung tercapainya Persentase Siskamling RW Aktif Kecamatan Bojongloa Kaler sebesar Rp. 1.043.309.000 dengan Realisasi sebesar Rp. 1.037.939.750 dengan presentase sebesar 99.49%. Program yang mendukung

dalam tercapainya sasaran Meningkatkan Ketentraman dan Ketertiban Masyarakat Kecamatan Bojongloa Kaler dengan indikator Persentase Siskamling RW Aktif Kecamatan Bojongloa Kaler diantaranya :


1. Program Koordinasi Ketentraman Dan Ketertiban Umum dengan persentase sebesar 99.49%;
2. Sebagai kegiatan pendukung tercapainya dengan penyerapan anggaran sebesar Rp. **993.454.000,00** dengan rincian sebagai berikut :

Tabel 3.14
Realisasi Program dan Kegiatan yang mendukung Sasaran 1
Kecamatan Bojongloa Kaler Tahun 2022

No	Program	Pagu Anggaran	Realisasi	%
Sasaran 1: Meningkatnya Ketentraman dan Ketertiban masyarakat Kecamatan Bojongloa Kaler				
1	Program Koordinasi Ketentraman dan Ketertiban Umum	1.043.309.000	1.037.939.750	99.49
1.1	Koordinasi Penerapan dan Penegakan Peraturan Daerah dan Peraturan Kepala Daerah	1.043.309.000	1.037.939.750	99.49
1.1.1	Koordinasi/Sinergi Dengan Perangkat Daerah yang Tugas dan Fungsinya di Bidang Penegakan Peraturan Perundang-Undangan dan/atau Kepolisian Negara Republik Indonesia	1.043.309.000	1.037.939.750	99.49
Jumlah		1.043.309.000	1.037.939.750	99.49



**Dokumentasi Pendukung Sasaran Meningkatnya Ketentraman dan
Ketertiban Masyarakat Kecamatan Bojongloa Kaler**



Sasaran 2

Meningkatnya Pemberdayaan Masyarakat dalam Pembangunan Kecamatan Bojongloa Kaler

Pada sasaran 2 yaitu Meningkatnya Pemberdayaan Masyarakat dalam Pembangunan Kecamatan Bojongloa Kaler dengan indikator Persentase Lembaga Kemasyarakatan Unggul merupakan salah satu sasaran yang tercantum dalam IKU/PK serta dalam rangka mewujudkan janji Wali Kota dan pelimpahan kewenangan Wali Kota kepada Camat.

Pencapaian sasaran 2 dapat dilihat dalam tabel dibawah ini :

Tabel 3.15
Analisis Pencapaian Sasaran 2
Meningkatnya Pemberdayaan Masyarakat dalam Pembangunan
Kecamatan Bojongloa Kaler

No	Indikator Kinerja	Satuan	Tahun 2019			Tahun 2020			Tahun 2021			Tahun 2022		
			Target	Realisasi	%	Target	Realisasi	%	Target	Realisasi	%	Target	Realisasi	%
1	Persentase Lembaga Kemasyarakatan Unggul	%	50	64.79	129.58	50	73.15	146.30	60	80.70	134.50	70	83.42	119.17

Sasaran Meningkatnya Peran Kelembagaan, Masyarakat dalam Keamanan dan Kenyamanan Lingkungan dapat dilihat dari sebanyak 1 indikator yaitu :

Capaian kinerja nyata indikator 1 " Persentase Lembaga Kemasyarakatan Unggul " sebesar 83.42 dari target sebesar 70 yang direncanakan dalam Perjanjian Kinerja Tahun 2022 sehingga persentase capaian kinerjanya adalah 119.17%, capaian ini melebihi target yang diperjanjikan.

Capaian kinerja nyata indikator 1 " Persentase Lembaga Kemasyarakatan Unggul " tahun ini menurun 15.33% dari capaian tahun sebelumnya yang mencapai 134.50%, namun secara Raihan pada tahun 2022 mengalami kenaikan 2,72% dibandingkan dengan tahun sebelumnya.

Tahun 2022 tahun ke 4 renstra, capaian kinerja indikator 1 "Persentase Lembaga Kemasyarakatan Unggul" tahun ini adalah sebesar 83.42 %, bila dibandingkan dengan target akhir

renstra Kecamatan Bojongloa Kaler maka capaian kinerjanya baru sebesar 83.42%.

Persentase Lembaga Kemasyarakatan Unggul

Penjelasan Umum Sasaran Indikator

Persentase Lembaga Kemasyarakatan Unggul diukur dengan menggunakan formulasi :

$$\frac{\text{Jumlah LKK yang memenuhi Kriteria Unggul}}{\text{Jumlah seluruh LKK se Kecamatan}} \times 100\%$$

Lembaga Kemasyarakatan Unggul adalah Lembaga Kemasyarakatan yang melaksanakan kegiatan-kegiatan yang tercantum dalam DPA, minimal 80% dari kegiatan yang dilaksanakan menunjang RPJMD.

Lingkup kegiatan yang menunjang RPJMD adalah sebagai berikut:

1. Pengadaan sarana dan Prasarana Pengelolaan Sampah;
2. Urban Farming;
3. Pembangunan/perbaikan/pemeliharaan Sanitasi Lingkungan (ODF);
4. Biopori/Sumur resapan pada jalan/gang;
5. Penanaman Pohon;
6. Perbaikan/Pemeliharaan Sarana Prasarana Jalan;
7. Perbaikan/Pemeliharaan Sarana Prasarana Saluran Air;
8. Perbaikan/pemeliharaan gedung/bale RW;
9. Sosialisasi Pemanfaatan Teknologi Tepat Guna Usaha dan Ekonomi Produktif;
10. Sosialisasi Urban Farming;
11. Sosialisasi ODF;
12. Taman Tematik ramah disabilitas;
13. Bandung Tanginas;
14. Penguatan Kelembagaan;
15. Kelompok Lansia Sehat;
16. Fasilitasi posyandu lingkup RW;
17. Ada Rencana/Agenda/Program Kerja Tahunan yang menunjang Pembangunan sesuai ruang lingkup PKK;
18. Sosialisasi/Pembinaan Bina Keluarga;



19. Sosialisasi Kewirausahaan bagi anggota UP2K-PKK;
20. Gerakan Kebersihan dan pemanfaatan sampah;
21. RW siaga;
22. Pembinaan Posyandu;
23. Ada Rencana/Agenda/Program Kerja Tahunan yang menunjang Pembangunan sesuai ruang lingkup KARTA;
24. Melakukan pelatihan UEP;
25. Pendataan PMKS dan PSKS;
26. Penyelenggaraan HJKB, Hari Besar Keagamaan, PHBN;
27. Event Olah Raga;
28. Pusat Pelayanan dan Kreatifitas Remaja (Co-Working space Kelurahan);
29. Ada Rencana/Agenda/Program Kerja Tahunan yang menunjang Pembangunan sesuai ruang lingkup LPM;
30. Melaksanakan BBGRM/BBKT (Bulan Bakti Karang Taruna);
31. Pendataan Profil Kelurahan;
32. Rembug Warga/Pra Musrenbang;
33. Pendataan partisipasi / swadaya masyarakat di lingkup RW

Kinerja Nyata VS Rencana Kerja / tahun berjalan

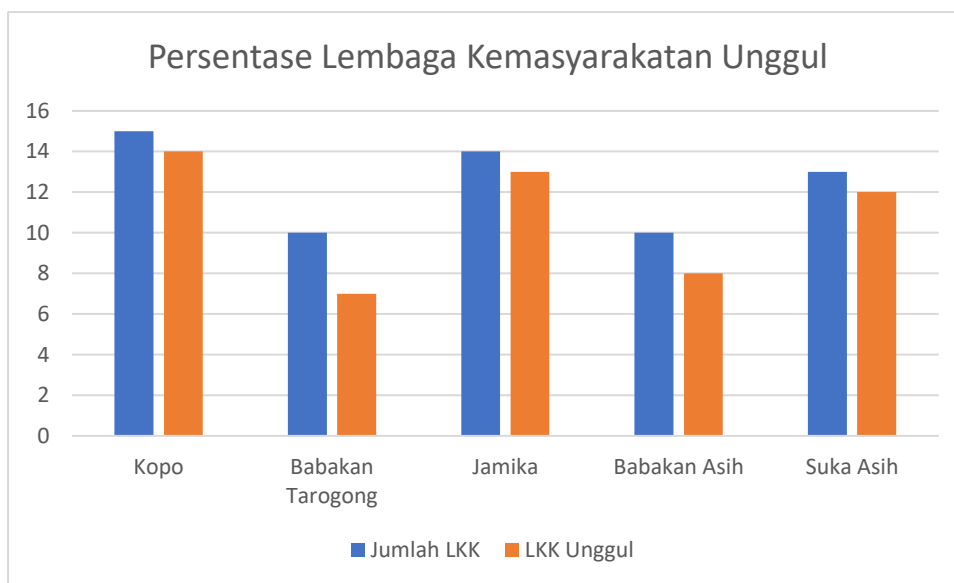
Capaian kinerja nyata Persentase Lembaga Kemasyarakatan Unggul adalah sebesar 83.42% dari target sebesar 70% yang direncanakan dalam Perjanjian Kinerja Tahun 2022 sehingga persentase capaian kinerjanya target sebesar 119.17%, dengan demikian capaian kinerjanya sesuai dengan target yang diperjanjikan.



Tabel 3.16
Nilai Unsur Persentase Lembaga Kemasyarakatan Unggul
Kecamatan Bojongloa Kaler
Tahun 2022

NO	KELURAHAN	NILAI UNSUR PERSENTASE LEMBAGA KEMASYARAKATAN UNGGUL	
		JUMLAH LKK	JUMLAH LKK YANG UNGGUL
(1)	(2)	(3)	(4)
1	Kopo	15	14
2	Babakan Tarogong	10	7
3	Jamika	14	13
4	Babakan Asih	10	8
5	Suka Asih	13	12
JUMLAH		62	54
Kinerja Persentase Lemabaga Kemasyarakatan Unggul		83.42%	

Grafik. 3.2
Nilai Unsur Persentase Lembaga Kemasyarakatan Unggul
Kecamatan Bojongloa Kaler
Tahun 2022



Dari tabel dan grafik Persentase Lembaga Kemasyarakatan Unggul diatas dapat kita lihat data yang capaiannya yang tertinggi hingga capaiannya yang terendah hal ini bervariasi kinerjanya yang telah dilaksanakan 5 kelurahan di Kecamatan Bojongloa Kaler.

Data tertinggi pada tabel diatas pada Kelurahan Kopo dan dimana terdapat 14 LKK unggul dari jumlah 15 LKK di Kelurahan Kopo.

Data terrendah pada tabel dan grafik diatas pada kelurahan Babaka Tarogong dimana dari 10 LKK, baru 7 LKK yang sudah masuk dalam kriteria LKK Unggul.

Lembaga kemasyarakatan yang tidak memenuhi kriteria unggul tetap mengakomodir kegiatan yang menunjang tercapainya Janji Walikota/RPJMD akan tetapi tidak mencapai persentase ketentuan formulasi yang terdapat dalam IKU Kecamatan Bojongloa Kaler.

Kinerja Nyata dengan Tahun Sebelumnya

Tabel 3.17
Perbandingan Sasaran 2 Kinerja Nyata dengan Tahun Sebelumnya

No	Indikator Kinerja	Satuan	Tahun 2022		%	Tahun 2021		%
			Target	Realisasi		Target	Realisasi	
1	Persentase Lembaga Kemasyarakatan Unggul	%	70	83.42	119.17	60	80.70	134.50

Bila dibandingkan tahun berjalan Persentase Lembaga Kemasyarakatan Unggul sebesar 83.42 dari target 70 dengan capaian kinerja sebesar 134.50%, bila dibandingkan dengan realisasi tahun lalu nilainya sebesar 73.15 dari target 60 dengan capaian sebesar 146.3%. Maka dari realisasi mengalami kenaikan dari 80.70 menjadi 83.42 sebesar 2.72, sedangkan dari segi capaian mengalami penurunan dari 134.5% menjadi 119.17% atau mengalami penurunan sebesar 15.33%.

Kinerja Nyata dengan Akhir Renstra

Tabel 3.18
Perbandingan Sasaran 2 Kinerja Nyata dengan Akhir Tahun Renstra

No	Indikator Kinerja	Satuan	Tahun 2022		%	Tahun 2023		%
			Target	Realisasi		Target	Realisasi Tahun 2022	
1	Persentase Lembaga Kemasyarakatan Unggul	%	70	83.42	119.17	100	83.42	83.42

Bila Persentase Lembaga Kemasyarakatan Unggul sebesar 83.42 dari target 70 dengan capaian kinerja sebesar 119.17%, bila dibandingkan dengan target akhir renstra sebesar 100% maka capaian kinerja mencapai 83.42%.

Kinerja Nyata dengan Kinerja Instansi Lain

Capaian kinerja nyata indikator Persentase Lembaga

Kemasyarakatan Unggul sebesar 80.70 bila dibandingkan dengan Kecamatan lainnya di Kota Bandung adalah sebagai berikut:

Tabel 3.19
Perbandingan Capaian Sasaran 2 dengan Kecamatan Lainnya di Kota Bandung Tahun 2022

NO.	KECAMATAN	PERSENTASE LKK UNGGUL		
		TARGET	REALISASI	CAPAIAN
1	Cibeunying Kidul	60,84	114,52	188,23
2	Andir	59,19	91,37	154,37
3	Lengkong	69,75	96,51	138,37
4	Astana Anyar	75	88,66	118,21
5	Ujungberung	70	81,08	115,83
6	Gedebage	70	81	115,71
7	Bandung Kulon	84,5	97,46	115,34
8	Cibeunying Kaler	68,97	79,31	114,99
9	Arcamanik	75,69	86,36	114,10
10	Cibiru	82	91	110,98
11	Bojongloa Kidul	78	85,32	109,38
12	Babakan Ciparay	82	88,76	108,24
13	Sumur Bandung	77,5	83,33	107,52
14	Rancasari	78	82,85	106,22
15	Bojongloa Kaler	80	83,42	104,28
16	Sukasari	82	84,64	103,22
17	Bandung Kidul	77	79	102,60
18	Panyileukan	70	71,42	102,03
19	Batununggal	82,38	83,33	101,15
20	Antapani	81	81,90	101,11
21	Kiaracondong	75	75,73	100,97
22	Sukajadi	79	79,69	100,87
23	Bandung Wetan	84,44	84,44	100,00
24	Buahbatu	74,62	74,62	100,00
25	Cicendo	81,65	81,65	100,00
26	Cinambo	86,21	86,21	100,00
27	Coblong	93,71	93,71	100,00
28	Mandalajati	79	79	100,00
29	Regol	67,9	67,9	100,00
30	Cidadap	83,33	86,84	104,21



Persentase Lembaga Kemasyarakatan Unggul di 30 Kecamatan se-Kota Bandung adalah 111.26% dengan target dan realisasi yang bervariasi diantaranya karena banyaknya RW dan kelurahan dari masing masing kecamatan. Dengan demikian capaian Persentase Lembaga Kemasyarakatan Unggul sebesar 119.17% berada di atas rata-rata capaian Persentase Lembaga Kemasyarakatan Unggul se-Kota Bandung.

Faktor Pendukung dan Penghambat serta Solusi

Faktor Pendukung dalam pencapaian indikator Persentase Lembaga Kemasyarakatan Unggul adalah:

1. Dalam proses perencanaan sudah memilah sub kegiatan yang menunjang RPJMD;
2. Anggaran yang tidak memadai, namun ditunjang oleh swadaya murni masyarakat;
3. Peran aktif masyarakat kecamatan Bojongloa Kaler.

Faktor Penghambat dalam pencapaian indikator Persentase Lembaga Kemasyarakatan Unggul diantaranya :

1. Masih kurangnya pemahaman terkait indikator kinerja masing-masing;
2. Komponen dalam aplikasi SIPD belum mengakomodasi semua kebutuhan masyarakat dan LKK.

Untuk meningkatkan capaian indikator Persentase Lembaga Kemasyarakatan Unggul berdasarkan hasil evaluasi dan analisis tersebut diatas, maka untuk kedepannya direkomendasikan/solusi/rencana aksi pada tahun berikut adalah:

1. Melakukan pemahaman bersama terkait kriteria dan pemahaman istilah yang terkait dengan perencanaan;
2. Dapat lebih mengarahkan kembali kepada pejabat struktural baik di kecamatan maupun dikelurahan dalam membuat perencanaan anggaran yang dapat mendukung pencapaian IKI dan mendukung tercapainya RPJMD;
3. Menerbitkan Surat Edaran Camat Bojongloa Kaler mengenai anjuran untuk para RW dan Ketua LKK agar menyesuaikan dengan program prioritas pemerintah Kota Bandung.

Analisis atas Efisiensi dan Efektifitas Penggunaan Sumber Daya

Tingkat efisiensi dan efektifitas kinerja terhadap sasaran 2 yakni Meningkatnya Pemberdayaan Masyarakat dalam Pembangunan Kecamatan Bojongloa Kaler dengan indikator Persentase Lembaga Kemasyarakatan Unggul berhasil mencapai realisasi 83.42 dari target 70 dengan persentase 119.17%. Sehingga diperoleh tingkat efisiensi sebesar 24.90% dan tingkat efektifitas sebesar 126.41%.

Tabel 3.20

Tingkat Efisiensi dan Efektifitas Kinerja Kecamatan Bojongloa Kaler Tahun 2022

No	Sasaran	Indikator	Satuan	Kinerja			Keuangan			
				Target	Realisasi	%	Program	Pagu	Realisasi	%
1.	Meningkatnya Pemberdayaan Masyarakat dalam Pembangunan Kecamatan Bojongloa Kaler	Persentase Lembaga Kemasyarakatan Unggul	%	70.00	83.42	119.17	Program Pemberdayaan Masyarakat Desa dan Kelurahan	6.676.296.393	6.294.059.560	94.27
		Rata-rata capaian 1 indikator				119.17	Total Per Sasaran	6.676.296.393	6.294.059.560	94.27
Tingkat Efisiensi 24.90%										
Tingkat Efektifitas 126.41%										

Analisis program/kegiatan yang menunjang keberhasilan ataupun kegagalan pencapaian pernyataan kinerja

Dalam mencapai Persentase Lembaga Kemasyarakatan Unggul didukung oleh Anggaran Program/ Kegiatan yang bersumber dari DPA Kecamatan Bojongloa Kaler. Pada Tahun 2022, Pagu Anggaran yang mendukung tercapainya Persentase Lembaga Kemasyarakatan Unggul sebesar Rp. 6.676.296.393 dengan Realisasi sebesar Rp. 6.294.059.560 dengan presentase sebesar 94.27%. Program yang mendukung dalam tercapainya sasaran Meningkatnya Pemberdayaan Masyarakat dalam Pembangunan Kecamatan Bojongloa Kaler dengan indikator Persentase Lembaga Kemasyarakatan Unggul diantaranya :

Program Pemberdayaan Masyarakat Desa dan Kelurahan persentase sebesar 94.27%.

Kegiatan pendukung tercapainya dengan penyerapan anggaran sebesar Rp. 6.294.059.560 dengan rincian sebagai berikut :



Tabel 3.21

Realisasi Program dan Kegiatan yang mendukung Sasaran 2 Kecamatan Bojongloa Kaler Tahun 2022

Sasaran 2 : Meningkatnya Pembedayaan Masyarakat dalam Pembangunan Kecamatan Bojongloa Kaler

2 PROGRAM PEMBERDAYAAN MASYARAKAT DESA DAN KELURAHAN

2.	Kegiatan	6.539.286.39	1.488.236.37	22.76	3.070.161.82	46.95	4.455.802.35	68.14	6.157.339.81	94.16
1	Pemberdayaan Kelurahan	3.00	0.00		6.00		1.00		0.00	
2.1.	Pembangunan Sarana dan Prasarana Kelurahan	3.714.733.075.00	1.177.231.000.00	31.69	2.146.223.149.00	57.78	2.849.392.999.00	76.71	3.519.840.635.00	94.75
2.1.	Pemberdayaan Masyarakat di Kelurahan	2.824.553.318.00	311.005.370.00	11.01	923.938.677.00	32.71	1.606.409.352.00	56.87	2.637.499.175.00	93.38
2.	Pemberdayaan Lembaga Kemasyarakatan Tingkat Kecamatan	137.010.000.00	16.426.500.00	11.99	51.219.750.00	37.38	87.844.750.00	64.12	136.719.750.00	99.79
2.2.	Penyelenggaraan Lembaga Kemasyarakatan	129.210.000.00	16.426.500.00	12.71	51.219.750.00	39.64	84.219.750.00	65.18	128.919.750.00	99.78
2.2.	Fasilitasi Pengembangan Usaha Ekonomi Masyarakat	7.800.000.00	0.00	0	0.00	0	3.625.000.00	46.47	7.800.000.00	100
Total Per Sasaran		6.676.296.393.00	1.504.662.870.00	22.54	3.121.381.576.00	46.75	4.543.647.101.00	68.06	6.294.059.560.00	94.27



Dokumentasi Pendukung Sasaran Meningkatnya Pemberdayaan Masyarakat dalam Pembangunan Kecamatan



DAFTAR RUMAH RUMAH (DORUM RUMAH RUMAH)

KORUMBATAN: 01.000000.0000
KORUMBATAN: 001.000000.000000.000000
MAREKIN (TANGGUNG)

No. RUMAH	RT	DORUM RUMAH				JENIS RUMAH DAN KED.	KDT
		NO. RUMAH	NO. RUMAH	NO. RUMAH	NO. RUMAH		
001	01	01	01	01	01	01	01
002	01	02	02	02	02	02	02
003	01	03	03	03	03	03	03
004	01	04	04	04	04	04	04
005	01	05	05	05	05	05	05
006	01	06	06	06	06	06	06
007	01	07	07	07	07	07	07
008	01	08	08	08	08	08	08
009	01	09	09	09	09	09	09
010	01	10	10	10	10	10	10
011	01	11	11	11	11	11	11
012	01	12	12	12	12	12	12
013	01	13	13	13	13	13	13
014	01	14	14	14	14	14	14
015	01	15	15	15	15	15	15
016	01	16	16	16	16	16	16
017	01	17	17	17	17	17	17
018	01	18	18	18	18	18	18
019	01	19	19	19	19	19	19
020	01	20	20	20	20	20	20
021	01	21	21	21	21	21	21
022	01	22	22	22	22	22	22
023	01	23	23	23	23	23	23
024	01	24	24	24	24	24	24
025	01	25	25	25	25	25	25
026	01	26	26	26	26	26	26
027	01	27	27	27	27	27	27
028	01	28	28	28	28	28	28
029	01	29	29	29	29	29	29
030	01	30	30	30	30	30	30
031	01	31	31	31	31	31	31
032	01	32	32	32	32	32	32
033	01	33	33	33	33	33	33
034	01	34	34	34	34	34	34
035	01	35	35	35	35	35	35
036	01	36	36	36	36	36	36
037	01	37	37	37	37	37	37
038	01	38	38	38	38	38	38
039	01	39	39	39	39	39	39
040	01	40	40	40	40	40	40
041	01	41	41	41	41	41	41
042	01	42	42	42	42	42	42
043	01	43	43	43	43	43	43
044	01	44	44	44	44	44	44
045	01	45	45	45	45	45	45
046	01	46	46	46	46	46	46
047	01	47	47	47	47	47	47
048	01	48	48	48	48	48	48
049	01	49	49	49	49	49	49
050	01	50	50	50	50	50	50
051	01	51	51	51	51	51	51
052	01	52	52	52	52	52	52
053	01	53	53	53	53	53	53
054	01	54	54	54	54	54	54
055	01	55	55	55	55	55	55
056	01	56	56	56	56	56	56
057	01	57	57	57	57	57	57
058	01	58	58	58	58	58	58
059	01	59	59	59	59	59	59
060	01	60	60	60	60	60	60
061	01	61	61	61	61	61	61
062	01	62	62	62	62	62	62
063	01	63	63	63	63	63	63
064	01	64	64	64	64	64	64
065	01	65	65	65	65	65	65
066	01	66	66	66	66	66	66
067	01	67	67	67	67	67	67
068	01	68	68	68	68	68	68
069	01	69	69	69	69	69	69
070	01	70	70	70	70	70	70
071	01	71	71	71	71	71	71
072	01	72	72	72	72	72	72
073	01	73	73	73	73	73	73
074	01	74	74	74	74	74	74
075	01	75	75	75	75	75	75
076	01	76	76	76	76	76	76
077	01	77	77	77	77	77	77
078	01	78	78	78	78	78	78
079	01	79	79	79	79	79	79
080	01	80	80	80	80	80	80
081	01	81	81	81	81	81	81
082	01	82	82	82	82	82	82
083	01	83	83	83	83	83	83
084	01	84	84	84	84	84	84
085	01	85	85	85	85	85	85
086	01	86	86	86	86	86	86
087	01	87	87	87	87	87	87
088	01	88	88	88	88	88	88
089	01	89	89	89	89	89	89
090	01	90	90	90	90	90	90
091	01	91	91	91	91	91	91
092	01	92	92	92	92	92	92
093	01	93	93	93	93	93	93
094	01	94	94	94	94	94	94
095	01	95	95	95	95	95	95
096	01	96	96	96	96	96	96
097	01	97	97	97	97	97	97
098	01	98	98	98	98	98	98
099	01	99	99	99	99	99	99
100	01	100	100	100	100	100	100

Sasaran 3

Meningkatnya Pelayanan Publik Kecamatan Bojongloa Kaler

Pada sasaran 3 yaitu Meningkatkan Pelayanan Publik Kecamatan Bojongloa Kaler dengan indikator Nilai Indeks Kepuasan Masyarakat (IKM) Kecamatan Bojongloa Kaler merupakan salah satu sasaran yang tercantum dalam IKU/PK dikarenakan berkaitan dengan tugas, pokok, dan fungsi Kecamatan.

Pencapaian sasaran 3 dapat dilihat dalam tabel dibawah ini :

Tabel 3.22
Analisis Pencapaian Sasaran 3
Meningkatnya Pelayanan Publik Kecamatan Bojongloa Kaler

No	Indikator Kinerja	Satuan	Tahun 2019			Tahun 2020			Tahun 2021			Tahun 2022		
			Target	Realisasi	%	Target	Realisasi	%	Target	Realisasi	%	Target	Realisasi	%
1	Nilai Indeks Kepuasan Masyarakat (IKM) Kecamatan Bojongloa Kaler	Nilai	78	81	103.85	83.7	83.83	100.16	83.8	84.76	101.15	84.4	85.04	100.76

Sasaran Meningkatkan Pelayanan Publik Kecamatan Bojongloa Kaler dapat dilihat dari sebanyak 1 indikator yaitu :

Capaian kinerja nyata indikator 1 "Nilai Indeks Kepuasan Masyarakat (IKM) Kecamatan Bojongloa Kaler" adalah sebesar 85.04 dari target sebesar 84.4 yang direncanakan dalam Perjanjian Kinerja Tahun 4 sehingga persentase capaian kinerjanya adalah 100.76 %, capaian ini melebihi target yang diperjanjikan.

Capaian kinerja nyata indikator 1 "Nilai Indeks Kepuasan Masyarakat (IKM) Kecamatan Bojongloa Kaler" tahun ini menurun 0.39 Point dari capaian tahun sebelumnya yang mencapai 101.15

Tahun 2022 adalah tahun ke 4 renstra, capaian kinerja indikator 1 "Nilai Indeks Kepuasan Masyarakat (IKM) Kecamatan Bojongloa Kaler" tahun ini adalah sebesar 100.76 %, bila dibandingkan

dengan target akhir renstra Kecamatan Bojongloa Kaler maka capaian kinerjanya mencapai 100.00 %.

Nilai Indeks Kepuasan Masyarakat (IKM) Kecamatan Bojongloa Kaler

Penjelasan Umum Sasaran Indikator

Meningkatnya Pelayanan Publik Kecamatan Bojongloa Kaler merupakan sasaran yang mendukung ketercapaian misi ke 2 RPJMD Perubahan Kota Bandung Tahun 2018-2023 dan merupakan tugas dan fungsi dari kecamatan melakukan pelayanan kepada masyarakat.

Instrumen Pengukurannya dengan menggunakan 9 unsur sesuai Permenpan 14 Tahun 2017. Pedoman umum ini diterapkan terhadap seluruh unit pelayanan yang ada di Kecamatan Cibeunying Kaler, sebagai instrumen penilaian dan evaluasi kinerja pelayanan publik di lingkungan instansi masing-masing.

Pengukuran indikator ini mengacu pada Permenpan RB nomor 14 Tahun 2017 tentang Standar Kepuasan Masyarakat.

Kinerja Nyata VS Rencana Kerja / tahun berjalan

Capaian kinerja nyata Nilai Indeks Kepuasan Masyarakat (IKM) Kecamatan Bojongloa Kaler adalah sebesar 85.04 dari target sebesar 84.4 yang direncanakan dalam Perjanjian Kinerja Tahun 2022 sehingga persentase capaian kinerjanya adalah 100.76% atau melampaui target yang diperjanjikan.

Tabel 3.23
Rata-rata Nilai Indeks Kepuasan Masyarakat (IKM) se-Kecamatan Bojongloa Kaler

NO	KECAMATAN/ KELURAHAN	HASIL SURVEY IKM
1	Bojongloa Kaler	85.80
2	Kopo	84.88
3	Babakan Tarogong	84.55
4	Jamika	84.40
5	Babakan Asih	86.00
6	Suka Asih	84.61
Rata-rata		85.04

Sumber data : Kecamatan dan Kelurahan se- Kecamatan Bojongloa Kaler

Kinerja Nyata dengan Tahun Sebelumnya

Tabel 3.24

Perbandingan Sasaran 3 Kinerja Nyata dengan Tahun Sebelumnya

No	Indikator Kinerja	Satuan	Tahun 2022		%	Tahun 2021		%
			Target	Realisasi		Target	Realisasi	
1	Nilai Indeks Kepuasan Masyarakat (IKM) Kecamatan Bojongloa Kaler	Nilai	84.4	85.04	100.76	83.8	84.76	101.15

Capaian kinerja nyata indikator Nilai Indeks Kepuasan Masyarakat (IKM) Kecamatan Bojongloa Kaler yang memiliki realisasi sebesar 85.04 dari target sebesar 84.4 dengan tingkat capaian sebesar 100.76% bila dibandingkan dengan capaian tahun sebelumnya dengan realisasi 101.15% maka dalam hal capaian persentase mengalami penurunan namun dalam realisasi nilai mengalami kenaikan dari tahun sebelumnya.

Kinerja Nyata dengan Akhir Renstra

Tabel 3.25

Perbandingan Sasaran 3 Kinerja Nyata dengan Akhir Tahun Renstra

No	Indikator Kinerja	Satuan	Tahun 2022		%	Tahun 2021		%
			Target	Realisasi		Target	Capaian Tahun 2022	
1	Nilai Indeks Kepuasan Masyarakat (IKM) Kecamatan Bojongloa Kaler	Nilai	84.4	85.04	100.76	85	85.04	100

Realisasi indikator Nilai Indeks Kepuasan Masyarakat (IKM) Kecamatan Bojongloa Kaler sebesar 85.04 dari target 84.4 dengan capaian kinerja sebesar 100.76%, bila dibandingkan dengan target akhir renstra sebesar 85 maka capaian kinerjanya sudah mencapai 100%.

Kinerja Nyata dengan Kinerja Instansi Lain

Capaian Nilai Indeks Kepuasan Masyarakat (IKM) Kecamatan Bojongloa Kaler tahun 2021 dibandingkan dengan OPD lain (Kecamatan) lain yang memiliki tugas dan fungsi yang sama maka:



Tabel 3.26
Tabel Perbandingan Nilai Indeks Kepuasan Masyarakat (IKM) dengan
Kecamatan Lainnya di Kota Bandung Tahun 2022

NO.	KECAMATAN	IKM		
		TARGET	REALISASI	CAPAIAN
1	Coblong	84,97	93,21	109,70
2	Gedebage	84,5	91,21	107,94
3	Babakan Ciparay	81,80	84,97	103,88
4	Bandung Kidul	86	89,17	103,69
5	Rancasari	85,5	88,43	103,43
6	Andir	81,80	84,49	103,29
7	Sukasari	84	86,37	102,82
8	Antapani	86,50	88,78	102,64
9	Astana Anyar	84	85,85	102,20
10	Cinambo	83,91	85,72	102,16
11	Ujungberung	84	85,73	102,06
12	Regol	83,8	85,43	101,95
13	Sumur Bandung	84	85,58	101,88
14	Mandalajati	84	85,45	101,73
15	Bandung Wetan	83,25	84,60	101,62
16	Cibeunying Kaler	86,50	87,72	101,41
17	Batununggal	85	86,14	101,34
18	Buahbatu	84	85	101,19
19	Kiaracondong	84,25	85,18	101,10
20	Bandung Kulon	84,50	85,24	100,88
21	Arcamanik	84	84,66	100,79
22	Bojongloa Kaler	84,4	85,04	100,76
23	Cibiru	85	85,48	100,56
24	Lengkong	85,35	85,83	100,56
25	Panyileukan	85,2	85,62	100,49
26	Bojongloa Kidul	85	85,26	100,31
27	Cibeunying Kidul	84,78	85,01	100,27
28	Sukajadi	84	84,17	100,20
29	Cicendo	85,86	85,96	100,12
30	Cidadap	82	85,03	103,70

Bila dilihat dari perbandingan data capaian Kinerja IKM rata-rata capaian IKM seluruh kecamatan yang ada di Kota Bandung yaitu 102.15%, dengan raihan Kecamatan Bojongloa Kaler sebesar 100.76% artinyaa Kecamatan Bojongloa Kaler belum mencapai



capaian rata-rata IKM Kecamatan se-Kota Bandung namun sudah mencapai target Kecamatan yang ditetapkan.

Bila dibandingkan dengan Kecamatan yang berdampingan yaitu Kecamatan Astana Anyar dan mempunyai jumlah RW yang sama, Kecamatan Bojongloa Kaler mempunyai capaian kinerja yang sama sebesar 85.

Faktor Pendukung dan Penghambat serta Solusi

Faktor Pendukung dalam pencapaian Indeks Kepuasan Masyarakat (IKM) Kecamatan Bojongloa Kaler diantaranya :

1. SOP Pelayanan Telah dilaksanakan dengan baik oleh petugas pelayanan;
2. Persyaratan dan prosedur Pelayanan Publik sudah dipublikasikan sehingga masyarakat dapat mengontrol setiap pelayanan yang diberikan;
3. Sudah adanya Motto Pelayanan dan Ikrar Pelayanan Publik di Kecamatan Bojongloa Kaler;
4. Anggaran yang memadai ditunjang oleh swadaya murni masyarakat;
5. Peran aktif masyarakat Kecamatan Bojongloa Kaler

Faktor Penghambat dalam pencapaian Indeks Kepuasan Masyarakat (IKM) Kecamatan Bojongloa Kaler diantaranya :

1. Kurang Pahaminya warga masyarakat mengenai SOP Pelayanan dan persyaratan dalam pelayanan publik;
2. Masih adanya masyarakat yang menggunakan jasa perantara dalam mengurus dokumen kependudukan dan pelayanan lainnya;
3. Kurangnya koordinasi SKPD terkait dalam pelaksanaan yang beririsan dengan Kecamatan Bojongloa Kaler;
4. Kurangnya kebutuhan jumlah SDM aparatur dalam pengorganisasian kegiatan dan pendokumentasian;
5. kurangnya anggaran Kecamatan dalam memperbaiki sarana dan prasarana pelayanan Publik;
6. Masih adanya pengaduan atas pelayanan publik seperti perhalnya dalam proses pengajuan/ pembuatan e-KTP yang tidak selesai tepat waktu atau mengalami keterlambatan;
7. Sarana dan Prasarana yang kurang representatif.

Untuk mencapai Indeks Kepuasan Masyarakat (IKM) Kecamatan Bojongloa Kaler, pada tahun berikutnya direkomendasikan :

1. Mengajukan tambahan SDM kepada BKPP di Kecamatan Bojongloa Kaler;
2. Penguatan Regulasi dan atau aturan ditetapkan lebihcepat dan dan lebih jelas sehingga tidak menimbulkan multi tafsir SOP, Prosedur dan regulasi mengenai pelayanan public akan dipublikasikan lebih luas kepada masyarakat;
3. Penetapanan peraturan yang mengatur pelaksanaan teknis secara pasti dan lebih awal;
4. Koordinasi SKPD terkait dalam pelaksanaan yang beririsan dengan Kecamatan Bojongloa kaler lebih ditingkatkan;
5. Mengajukan usulan anggaran dalam rangka pemeliharaan sarana dan prasarana pelayanan publik di kecamatan Bojongloa Kaler.

Analisis atas Efisiensi dan Efektifitas Penggunaan Sumber Daya

Tingkat efisiensi dan efektifitas kinerja terhadap sasaran 3 yakni Meningkatnya Pelayanan Publik Kecamatan Bojongloa Kaler dengan indikator Nilai Indeks Kepuasan Masyarakat (IKM) Kecamatan Bojongloa Kaler berhasil mencapai realisasi 85.04 dari target 84.4 dengan persentase capaian 100.76%. Sehingga diperoleh tingkat efisiensi sebesar 8.74% dan tingkat efektifitas sebesar 109.49%.

Tabel 3.27
Tingkat Efisiensi dan Efektifitas Kinerja Kecamatan Bojongloa Kaler Tahun 2022

No	Sasaran	Indikator	Satuan	Kinerja			Keuangan			
				Target	Realisasi	%	Program	Pagu	Realisasi	%
1.	Meningkatnya Pelayanan Publik Kecamatan Bojongloa Kaler	Nilai Indeks Kepuasan Masyarakat (IKM) Kecamatan Bojongloa Kaler	Nilai	84.4	85.04	100.76	Program Penunjang Urusan Pemerintahan Daerah Kabupaten/ Kota	13.902.623.112	12.793.754.541	92.02
		Rata-rata capaian 1 indikator				100.76	Total Per Sasaran	13.902.623.112	12.793.754.541	92.02
Tingkat Efisiensi 8.74%										
Tingkat Efektifitas 109.49%										

**Analisis program/kegiatan yang menunjang keberhasilan
ataupun kegagalan pencapaian pernyataan kinerja**

Dalam mencapai indikator Nilai Indeks Kepuasan Masyarakat (IKM) Kecamatan Bojongloa Kaler didukung oleh Anggaran Program/ Kegiatan yang bersumber dari DPA Kecamatan Bojongloa Kaler. Pada Tahun 2022, Pagu Anggaran yang mendukung tercapainya indikator Nilai Indeks Kepuasan Masyarakat (IKM) Kecamatan Bojongloa Kaler sebesar Rp. 13.902.623.112 dengan Realisasi sebesar Rp. 12.793.754.541 dengan presentase sebesar 92.02%. Adapun program yang mendukung tercapainya indikator Nilai Indeks Kepuasan Masyarakat (IKM) Kecamatan Bojongloa Kaler diantaranya :

1. Program Penunjang Urusan Pemerintahan Daerah Kabupaten/Kota dengan capaian sebesar 92.02%.

Kegiatan pendukung tercapainya dengan penyerapan anggaran sebesar Rp. **12.793.754.541** dengan rincian sebagai berikut :

Tabel 3.28
Realisasi Program dan Kegiatan yang mendukung Sasaran 3
Kecamatan Bojongloa Kaler Tahun 2022

Sasaran 3 : Meningkatnya Pelayanan Publik Kecamatan Bojongloa Kaler										
3 PROGRAM PENUNJANG URUSAN PEMERINTAHAN DAERAH KABUPATEN/KOTA										
3.1	Perencanaan, Penganggaran, dan Evaluasi Kinerja Perangkat Daerah	63.750.000.00	62.700.000.00	98.35	62.700.000.00	98.35	62.700.000.00	98.35	62.700.000.00	98.35
3.1.1	<i>Evaluasi Kinerja Perangkat Daerah</i>	63.750.000.00	62.700.000.00	98.35	62.700.000.00	98.35	62.700.000.00	98.35	62.700.000.00	98.35
3.2	Administrasi Keuangan Perangkat Daerah	10.522.011.216.00	2.035.342.774.00	19.34	4.605.803.719.00	43.77	7.138.045.562.00	67.84	9.690.073.464.00	92.09
3.2.1	<i>Penyediaan Gaji dan Tunjangan ASN</i>	10.522.011.216.00	2.035.342.774.00	19.34	4.605.803.719.00	43.77	7.138.045.562.00	67.84	9.690.073.464.00	92.09
3.3	Administrasi Kepegawaian Perangkat Daerah	82.995.000.00	0.00	0	69.688.020.00	83.97	69.688.020.00	83.97	69.688.020.00	83.97
3.3.1	<i>Pengadaan Pakaian Dinas Beserta Atribut Kelengkapannya</i>	82.995.000.00	0.00	0	69.688.020.00	83.97	69.688.020.00	83.97	69.688.020.00	83.97
3.4	Administrasi Umum Perangkat Daerah	704.279.865.00	90.409.300.00	12.84	238.910.115.00	33.92	323.255.115.00	45.9	637.897.478.00	90.57
3.4.1	<i>Penyediaan Komponen Instalasi Listrik/Penerangan Bangunan Kantor</i>	5.477.900.00	0.00	0	993.500.00	18.14	4.407.900.00	80.47	5.477.900.00	100
3.4.2	<i>Penyediaan Peralatan dan Perlengkapan Kantor</i>	383.175.730.00	47.564.800.00	12.41	78.624.110.00	20.52	98.799.710.00	25.78	338.160.213.00	88.25
3.4.3	<i>Penyediaan Peralatan Rumah Tangga</i>	16.196.000.00	330.000.00	2.04	9.438.500.00	58.28	9.768.500.00	60.31	15.350.900.00	94.78
3.4.4	<i>Penyediaan Bahan Logistik Kantor</i>	160.127.061.00	34.226.500.00	21.37	60.897.000.00	38.03	106.867.250.00	66.74	146.587.500.00	91.54

3.4.5	Penyediaan Barang Cetak dan Penggandaan	49.628.174.00	7.763.000.00	15.64	24.977.000.00	50.33	38.826.750.00	78.24	49.195.500.00	99.13
3.4.6	Penyediaan Bahan Bacaan dan Peraturan Perundang-undangan	2.310.000.00	525.000.00	22.73	1.065.000.00	46.1	1.670.000.00	72.29	2.210.000.00	95.67
3.4.7	Penyelenggaraan Rapat Koordinasi dan Konsultasi SKPD	87.365.000.00	0.00	0	62.915.005.00	72.01	62.915.005.00	72.01	80.915.465.00	92.62
3.5	Penyediaan Jasa Penunjang Urusan Pemerintahan Daerah	872.096.148.00	145.279.076.00	16.66	363.124.696.00	41.64	575.271.729.00	65.96	857.397.739.00	98.31
3.5.1	Penyediaan Jasa Komunikasi, Sumber Daya Air dan Listrik	135.176.148.00	23.129.076.00	17.11	57.874.696.00	42.81	86.621.729.00	64.08	120.877.739.00	89.42
3.5.2	Penyediaan Jasa Pelayanan Umum Kantor	736.920.000.00	122.150.000.00	16.58	305.250.000.00	41.42	488.650.000.00	66.31	736.520.000.00	99.95
3.6	Pemeliharaan Barang Milik Daerah Penunjang Urusan Pemerintahan Daerah	1.199.480.883.00	164.734.000.00	13.73	169.060.500.00	14.09	435.236.360.00	36.29	1.071.197.840.00	89.31
3.6.1	Penyediaan Jasa Pemeliharaan, Biaya Pemeliharaan, Pajak dan Perizinan Kendaraan Dinas Operasional atau Lapangan	498.776.000.00	144.008.000.00	28.87	148.334.300.00	29.74	237.366.400.00	47.59	481.307.800.00	96.5
3.6.2	Pemeliharaan Peralatan dan Mesin Lainnya	26.190.000.00	20.726.000.00	79.14	20.726.200.00	79.14	22.916.200.00	87.5	25.986.200.00	99.22
3.6.3	Pemeliharaan/Rehabilitasi Gedung Kantor dan Bangunan Lainnya	674.514.883.00	0.00	0	0.00	0	174.953.760.00	25.94	563.903.840.00	83.6
3.7	Pengadaan Barang Milik Daerah Penunjang Urusan Pemerintah Daerah	458.010.000.00	0.00	0	0.00	0	0.00	0	404.800.000.00	88.38
3.7.1	Pengadaan Kendaraan Perorangan Dinas atau Kendaraan Dinas Jabatan	458.010.000.00	0.00	0	0.00	0	0.00	0	404.800.000.00	88.38
Total Per Sasaran		13.902.623.112.00	2.498.465.150.00	17.97	5.509.287.050.00	39.63	8.604.196.786.00	61.89	12.793.754.541.00	92.02

KECAMATAN
Bojongloa Kaler
**Dokumentasi Pendukung Sasaran Meningkatnya Pelayanan
Publik Kecamatan Bojongloa Kaler**



Sasaran 4

Meningkatnya Penyelenggaraan Pemerintahan Kecamatan Bojongloa Kaler

Pada sasaran 4 yaitu Meningkatkan Penyelenggaraan Pemerintahan Kecamatan Bojongloa Kaler dengan indikator Persentase Kelurahan Unggul merupakan salah satu sasaran yang tercantum dalam IKU/PK dikarenakan berkaitan dengan tugas, pokok, dan fungsi Kecamatan.

Pencapaian sasaran 4 dapat dilihat dalam tabel dibawah ini :

Tabel 3.29
Analisis Pencapaian Sasaran 4
Meningkatnya Penyelenggaraan Pemerintahan
Kecamatan Bojongloa Kaler

No	Indikator Kinerja	Satuan	Tahun 2019			Tahun 2020			Tahun 2021			Tahun 2022		
			Target	Realisasi	%	Target	Realisasi	%	Target	Realisasi	%	Target	Realisasi	%
1	Persentase Kelurahan Unggul	%	40	100	250.00	100	100	100.00	100	100	100.00	100	100	100.00

Sasaran Meningkatkan Penyelenggaraan Pemerintahan Kecamatan Bojongloa Kaler dapat dilihat dari sebanyak 1 indikator yaitu :

Capaian kinerja nyata indikator "Persentase Kelurahan Unggul" sebesar 100 dari target sebesar 100 yang direncanakan dalam Perjanjian Kinerja Tahun 2022 sehingga persentase capaian kinerjanya adalah 100.00 %, capaian ini sesuai dengan target yang diperjanjikan.

Capaian kinerja nyata indikator "Persentase Kelurahan Unggul" tahun ini sama dengan dari capaian tahun sebelumnya yang mencapai 100%.

Tahun 2022 adalah tahun ke 4 renstra, capaian kinerja indikator "Persentase Kelurahan Unggul" tahun ini adalah sebesar 100.00%, bila dibandingkan dengan target akhir renstra Kecamatan Bojongloa Kaler maka capaian kinerjanya sudah mencapai 100.00%.

✚ Persentase Kelurahan Unggul

Penjelasan Umum Sasaran Indikator

Meningkatnya Penyelenggaraan Pemerintahan Kecamatan Bojongloa Kaler Merupakan Pelimpahan kewenangan dan dalam rangka mewujudkan janji Wali Kota dan pelimpahan kewenangan Wali Kota kepada Camat.

Instrumen Pengukurannya dengan menggunakan % kelurahan yang memenuhi kriteria kelurahan unggul (Jumlah Kelurahan Unggul dibagi Jumlah semua Kelurahan di Kecamatan Bojongloa kaler).

Kelurahan Unggul adalah Kelurahan yang memenuhi/melaksanakan minimal 5 dari 10 jenis kondisi di bawah ini:

1. Pojok Baca / Taman Baca (Kesos)
 - Ada Tim pengelola pojok baca/Taman Baca
 - Memiliki koleksi buku ≥ 30 exp
 - Koran2 / majalah langganan kelurahan
 - Ada laporan pengunjung
2. Gerakan menyemarakkan tempat ibadah (Kesos)
 - Gerakan Maghrib Mengaji,
 - Gerakan Shalat Subuh Berjama'ah,
 - Gerakan Shalat Tepat Waktu (BERSATU),
 - Gerakan Tilawah dan Hafalan Qur'an (ahlan Qur'an),
3. Minimal 2 Kader Jumantik tingkat kelurahan (PM)
 - SK / SP
 - Ada Program Kerja
 - Monitoring Rawan Jentik
 - Melaksanakan penyuluhan/ himbauan per-minggu
 - Pemberantasan Sarang Nyamuk (PSN)
4. Pusat pelayanan dan pemberdayaan perempuan per kelurahan (PM)
 - Data terpilah
 - satgas Pengarusutamaan gender (PUG)
 - Pelatihan pelatihan
 - Perlindungan bagi perempuan (KDRT)
5. Pusat pelayanan dan kreatifitas anak per kelurahan (tempat bermain anak) (PM)
 - Adanya kepengurusan/ kelembagaan dibuktikan dengan SK
 - Memiliki data anak
 - Memiliki program/ kegiatan pengembangan KLA
 - Monitoring dan evaluasi
6. Septic Tank Komunal (Ekbang)
 - Minimal untuk 5 rumah
 - Jarak dengan sumber air bersih ≥ 11 meter
 - Resapan menggunakan pasir, injuk, kerikil/ split, batu karang berongga
 - Menggunakan pipa paralon
 - Menggunakan bak kontrol
7. Kegiatan Kangpisman, memenuhi salah satu atau lebih dari:
 - Bank Sampah
 - Pemilahan Sampah
 - Pemanfaatan Sampah
8. Menciptakan 1 koperasi unggul setiap kelurahan (Pembentukan satgas anti renternir Tahun 2021) (Ekbang)
 - Anggota Koperasi ≥ 20 orang
 - Adanya perangkat organisasi : Rapat Anggota, Pengurus Pengawas
 - Memiliki Akte Pendirian
 - Ada usaha simpan pinjam

9. Pembentukan Koperasi ditempat ibadah (Ekbang)

- Ada Pengurus
- Ada Anggota
- Ada AD/ART

10. Laporan RT dan RW tepat waktu (Kasi Pem)

Kinerja Nyata VS Rencana Kerja / tahun berjalan

Capaian kinerja nyata Persentase Kelurahan Unggul adalah sebesar 100.00 % dari target sebesar 100.00 % yang direncanakan dalam Perjanjian Kinerja Tahun 2022 sehingga persentase capaian kerjanya adalah 100.00 % atau sesuai target yang diperjanjikan.

Tabel 3.30
Kriteria Indikator Persentase Kelurahan Unggul
Kecamatan Bojongloa Kaler Tahun 2022

NO	Kriteria Kelurahan Unggul	Kelurahan				
		Kopo	Babakan Tarogong	Jamika	Babakan Asih	Suka Asih
1.	Terbentuknya Satwankar Kelurahan	V	V	V	V	V
2.	Terbentuknya Kampung Siaga Bencana					V
3.	Pojok Baca / Taman Baca	V	V	V	V	V
4.	Gerakan Menyemarakkan Tempat Ibadah		V	V	V	
5.	Minimal 2 Kader Jumantik Tingkat Kelurahan	V	V	V	V	V
6.	Pusat Pelayanan dan Pemberdayaan Perempuan per Kelurahan		V	V	V	V
7.	Pusat Pelayanan dan Kreativitas Anak per Kelurahan (Tempat Bermain Anak)	V	V	V	V	V
8.	Septict Tank Komunal	V	V	V	V	V
9.	Bank Sampah per Kelurahan	V	V	V	V	V
10.	Menciptakan 1 Koperasi Unggul setiap Kelurahan (Pembentukan satgas anti rentenir Tahun 2019)	V	V	V	V	V
11.	Ruas Jalan, Saluran, Kerb, dan RTH dalam Kondisi terpelihara	V		V	V	V
12.	Pembentukan Koperasi di Tempat Ibadah	V	V	V	V	V

Sumber data : Kelurahan se- Kecamatan Bojongloa Kaler

Kinerja Nyata dengan Tahun Sebelumnya

Tabel 3.31

Perbandingan Sasaran 4 Kinerja Nyata dengan Tahun Sebelumnya

No	Indikator Kinerja	Satuan	Tahun 2022		%	Tahun 2021		%
			Target	Realisasi		Target	Realisasi	
1	Persentase Kelurahan Unggul	%	100	100	100	100	100	100

Capaian kinerja nyata indikator Persentase Kelurahan Unggul yang memiliki realisasi sebesar 100.00% dari target sebesar 100.00% dengan tingkat capaian sebesar 100.00 % bila dibandingkan dengan capaian tahun sebelumnya dengan realisasi 100.00% dan capaian kinerja nyata Kecamatan Bojongloa Kaler sebesar 100.00% maka baik dalam realisasi maupun capaian sama dengan tahun sebelumnya.

Kinerja Nyata dengan Akhir Renstra

Tabel 3.32

Perbandingan Sasaran 4 Kinerja Nyata dengan Akhir Tahun Renstra

No	Indikator Kinerja	Satuan	Tahun 2022		%	Tahun 2021		%
			Target	Realisasi		Target	Capaian Tahun 2022	
1	Persentase Kelurahan Unggul	%	100	100	100	100	100	100

Realisasi indikator Persentase Kelurahan Unggul dari 5 kelurahan yang ada sebesar 100 % dari target 100 % dengan capaian kinerja sebesar 100 %, bila dibandingkan dengan target akhir renstra sebesar 100 % maka capaian kinerja sebesar 100 % sesuai target yang telah ditentukan atau sudah tercapai.


Kinerja Nyata dengan Kinerja Instansi Lain

Capaian Persentase Kelurahan Unggul tahun 2022 dibandingkan dengan OPD lain (Kecamatan) lain yang memiliki tugas dan fungsi yang sama maka :

Tabel 3.33

Tabel Perbandingan Persentase Kelurahan Unggul dengan Kecamatan Lainnya di Kota Bandung Tahun 2022

KECAMATAN	PERSENTASE KELURAHAN UNGGUL		
	TARGET	REALISASI	CAPAIAN
Andir	50	100	200,00
Antapani	75	100	133,33
Bandung Kulon	75	100	133,33



KECAMATAN	PERSENTASE KELURAHAN UNGGUL		
	TARGET	REALISASI	CAPAIAN
Cibiru	75	100	133,33
Sukasari	75	100	133,33
Sumur Bandung	75	100	133,33
Ujungberung	80	100	125,00
Astana Anyar	83	100	120,48
Bandung Kidul	75	80	106,67
Batununggal	75	78,31	104,41
Arcamanik	75	75	100,00
Babakan Ciparay	83,33	83,33	100,00
Bandung Wetan	100	100	100,00
Bojongloa Kaler	100	100	100,00
Bojongloa Kidul	83,33	83,33	100,00
Buahbatu	75	75	100,00
Cibeunying Kaler	100	100	100,00
Cibeunying Kidul	66,67	66,67	100,00
Cicendo	100	100	100,00
Cinambo	100	100	100,00
Coblong	70,97	70,97	100,00
Gedebage	100	100	100,00
Kiaracondong	83,33	83,33	100,00
Lengkong	100	100	100,00
Mandalajati	75	75	100,00
Panyileukan	100	100	100,00
Rancasari	100	100	100,00
Regol	57,14	57,14	100,00
Sukajadi	80	80	100,00
Cidadap	66,66	66,66	100,00

Rata-rata Capaian Persentase Kelurahan Unggul di 30 Kecamatan se-Kota Bandung sebesar 110.77%. Dengan demikian dapat dikatakan Kecamatan Bojongloa Kaler dibawah rata-rata dengan capaian sebesar 100.00%. Namun jika dilihat realisasi sudah dapat dikatakan baik karena sudah mencapai target.

Faktor Pendukung dan Penghambat serta Solusi

Faktor Pendukung dalam pencapaian indikator Persentase Kelurahan Unggul adalah :

1. Kriteria Kelurahan Unggul sudah diakomodir dalam anggaran DPA;
2. Peran serta aktif masyarakat Kecamatan Bojongloa Kaler dalam mendukung kelurahan unggul.

Faktor Penghambat dalam pencapaian indikator Persentase Kelurahan Unggul diantaranya :

1. Kekurangan SDM terutama dalam hal pengorganisasian dan pelaporan kegiatan;
1. Kurangnya Koordinasi antara stake holder terkait pelaksanaan kegiatan yang mendukung kelurahan unggul;
2. Adanya keterbatasan kegiatan dan anggaran karena adanya pandemi Covid-19.

Solusi untuk hal tersebut diantaranya adalah :

1. Penguatan Kelembagaan agar peran aktif masyarakat lebih meningkat untuk mendukung tercapainya kriteria kelurahan unggul;
1. Mengajukan penambahan SDM aparatur di kewilayahan kepada BKPP;
2. Berkoordinasi secara aktif dengan SKPD terkait pemenuhan kriteria kelurahan unggul.

Analisis atas Efisiensi dan Efektifitas Penggunaan Sumber Daya

Tingkat efisiensi dan efektifitas kinerja terhadap sasaran 4 yakni Meningkatnya Penyelenggaraan Pemerintahan Kecamatan Bojongloa Kaler dengan indikator Persentase Kelurahan Unggul berhasil mencapai realisasi 100.00% dari target 100.00% dengan persentase capaian 100.00%. Sehingga diperoleh tingkat efisiensi sebesar 0.65% dan tingkat efektifitas sebesar 100.65%.

Tabel 3.34
Tingkat Efisiensi dan Efektifitas Kinerja
Kecamatan Bojongloa Kaler Tahun 2022

No	Sasaran	Indikator	Satuan	Kinerja			Keuangan			
				Target	Realisasi	%	Program	Pagu	Realisasi	%
1.	Meningkatnya Penyelenggaraan Pemerintahan Kecamatan Bojongloa Kaler	Persentase Kelurahan Unggul	%	100.00	100.00	100.00	Program Penyelenggaraan Pemerintahan dan Pelayanan Publik	3.983.810.233	3.957.963.695	99.35
		Rata-rata capaian 1 indikator			100.00	Total Per Sasaran	3.983.810.233	3.957.963.695	99.35	
Tingkat Efisiensi 0.65%										
Tingkat Efektifitas 100.65%										



Analisis program/kegiatan yang menunjang keberhasilan ataupun kegagalan pencapaian pernyataan kinerja

Dalam mencapai indikator Persentase Kelurahan Unggul didukung oleh Anggaran Program/ Kegiatan yang bersumber dari DPA Kecamatan Bojongloa Kaler. Pada Tahun 2022, Pagu Anggaran yang mendukung tercapainya indikator Persentase Kelurahan Unggul di Kecamatan Bojongloa Kaler sebesar Rp. 3.983.810.233 dengan Realisasi sebesar Rp. 3.957.963.695 dengan presentase sebesar 99.35%. Adapun program yang mendukung tercapainya indikator Persentase Kelurahan Unggul diantaranya :

1. Program Penyelenggaraan Pemerintahan dan Pelayanan Publik dengan capaian sebesar 99.84%.

Kegiatan pendukung tercapainya dengan penyerapan anggaran sebesar Rp. **3.957.963.695** dengan rincian sebagai berikut :

Tabel 3.35
Realisasi Program dan Kegiatan yang mendukung Sasaran 4
Kecamatan Bojongloa Kaler Tahun 2022

Sasaran 4 : Meningkatnya Penyelenggaraan Pemerintahan Kecamatan Bojongloa Kaler										
4 PROGRAM PENYELENGGARAAN PEMERINTAHAN DAN PELAYANAN PUBLIK										
4.	Koordinasi Penyelenggaraan	1.720.280.000	146.060.000	8.49	663.270.000.0	38.56	1.150.830.000	66.9	1.720.280.000	100
1	Kegiatan Pemerintahan di Tingkat Kecamatan	.00	.00		0		.00		.00	
4.1.1	Peningkatan Efektifitas Kegiatan Pemerintahan di Tingkat Kecamatan	1.720.280.000.00	146.060.000.00	8.49	663.270.000.00	38.56	1.150.830.000.00	66.9	1.720.280.000.00	100
4.	Penyelenggaraan Urusan Pemerintahan yang tidak Dilaksanakan oleh Unit Kerja Perangkat Daerah yang Ada di Kecamatan	26.860.000.00	0.00	0	10.010.000.00	37.27	18.770.000.00	69.88	26.860.000.00	100
4.2.1	Peningkatan Efektifitas Pelaksanaan Pelayanan kepada Masyarakat di Wilayah Kecamatan	26.860.000.00	0.00	0	10.010.000.00	37.27	18.770.000.00	69.88	26.860.000.00	100
4.	Koordinasi Pemeliharaan Prasarana dan Sarana Pelayanan Umum	1.638.963.128.00	265.886.500.00	16.22	667.079.285.00	40.7	1.121.543.645.00	68.43	1.635.853.645.00	99.81
4.3.1	Koordinasi/ Sinergi dengan Perangkat Daerah dan/ atau Instansi Vertikal yang terkait dalam Pemeliharaan Sarana dan Prasarana Pelayanan Umum	1.638.963.128.00	265.886.500.00	16.22	667.079.285.00	40.7	1.121.543.645.00	68.43	1.635.853.645.00	99.81
4.	Pelaksanaan Urusan Pemerintahan yang Dilimpahkan kepada Camat	597.707.105.00	61.719.550.00	10.33	186.137.100.00	31.14	350.127.200.00	58.58	574.970.050.00	96.2
4.4.1	Pelaksanaan Urusan Pemerintahan yang terkait dengan Kewenangan Lain yang Dilimpahkan	597.707.105.00	61.719.550.00	10.33	186.137.100.00	31.14	350.127.200.00	58.58	574.970.050.00	96.2
Total Per Sasaran		3.983.810.233.00	473.666.050.00	11.89	1.526.496.385.00	38.32	2.641.270.845.00	66.30	3.957.963.695.00	99.35

KECAMATAN
Bojongloa Kaler
Dokumentasi Pendukung Sasaran Meningkatnya Penyelenggaraan
Pemerintahan Kecamatan Bojongloa Kaler






Tabel 3.36
Pagu dan Realisasi Anggaran
Kecamatan Bojongloa Kaler Kota Bandung per Sasaran
Tahun 2022

No.	Sasaran	Pagu Anggaran	Realisasi Anggaran	%
1.	Meningkatnya Ketentraman dan Ketertiban Masyarakat Kecamatan Bojongloa Kaler	1.043.309.000	1.037.939.750	99.49
2.	Meningkatnya Pemberdayaan Masyarakat dalam Pembangunan Kecamatan Bojongloa Kaler	6.676.296.393	6.294.059.560	94.27
3.	Meningkatnya Pelayanan Publik Kecamatan Bojongloa Kaler	12.621.910.518	12.194.479.501	96.61
4.	Meningkatnya Penyelenggaraan Pemerintahan Kecamatan Bojongloa Kaler	3.983.810.233	3.957.963.695	99.35
	Jumlah	24.325.326.144	23.484.442.506	96.54

Tabel 3.37
Rencana dan Realisasi Kinerja
Kecamatan Bojongloa Kaler Kota Bandung per Sasaran
Tahun 2021

No.	Sasaran	Indikator	Target	Realisasi	%
1.	Meningkatnya Ketentraman dan Ketertiban Masyarakat Kecamatan Bojongloa Kaler	Persentase Siskamling RW Aktif	100	100	100
2.	Meningkatnya Pemberdayaan Masyarakat dalam Pembangunan Kecamatan Bojongloa Kaler	Persentase Lembaga Kemasyarakatan Unggul	70	83.42	119.17
3.	Meningkatnya Pelayanan Publik Kecamatan Bojongloa Kaler	Nilai Indeks Kepuasan Masyarakat (IKM)	84.4	85.04	100.76

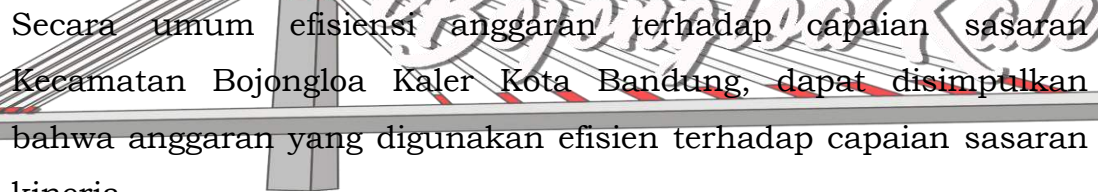


No.	Sasaran	Indikator	Target	Realisasi	%
		Kecamatan Bojongloa Kaler			
4.	Meningkatnya Penyelenggaraan Pemerintahan Kecamatan Bojongloa Kaler	Persentase Kelurahan Unggul	100	100	100
Rata Rata Capaian Sasaran					104.98

Untuk mengetahui sejauh mana efisiensi penggunaan anggaran untuk mencapai kinerja yang digunakan per sasaran pada tahun 2022 adalah sebagai berikut :

Tabel 3.38
Tingkat Efisiensi dan Efektifitas Kapasitas dan Akuntabilitas Kinerja Kecamatan Bojongloa Kaler Kota Bandung Tahun 2021

No	Sasaran	% Kinerja	% Capaian Anggaran	% Tingkat Efisiensi	% Tingkat Efektifitas
1	2	3	4	5=3-4	6=(3+4):2
1.	Meningkatnya Pemberdayaan Masyarakat dalam Pembangunan Kecamatan Bojongloa Kaler	100	99.49	0.51	99.74
2.	Meningkatnya Ketentraman dan Ketertiban Masyarakat Kecamatan Bojongloa Kaler	119.17	94.27	24.9	106.72
3.	Meningkatnya Penyelenggaraan Pemerintahan Kecamatan Bojongloa Kaler	100.76	96.61	4.15	98.68
4.	Meningkatnya Pelayanan Publik Kecamatan Bojongloa Kaler	100	99.35	0.65	99.67
Rata - Rata Efisiensi		104.98	97.43	7.55	101,20



Secara umum efisiensi anggaran terhadap capaian sasaran Kecamatan Bojongloa Kaler Kota Bandung, dapat disimpulkan bahwa anggaran yang digunakan efisien terhadap capaian sasaran kinerja.

Dengan rata-rata persentase efisiensi anggaran terhadap pagu indikatif Renstra sebesar 7.55% maka secara umum efisiensi anggaran terhadap capaian sasaran Kecamatan Bojongloa Kaler Kota Bandung, dapat disimpulkan bahwa anggaran yang digunakan **efisien** terhadap capaian kinerja misi organisasi.

Secara umum efektifitas anggaran terhadap capaian sasaran Kecamatan Bojongloa Kaler Kota Bandung, dapat disimpulkan bahwa anggaran yang digunakan efektif terhadap capaian sasaran kinerja.

Dengan rata-rata persentase efektifitas anggaran terhadap capaian kinerja Renstra sebesar 101.20% maka secara umum efektifitas anggaran terhadap capaian sasaran Kecamatan Bojongloa Kaler Kota Bandung, dapat disimpulkan bahwa anggaran yang digunakan **efektif** terhadap capaian kinerja misi organisasi.

3.4 PRESTASI DAN PENGHARGAAN

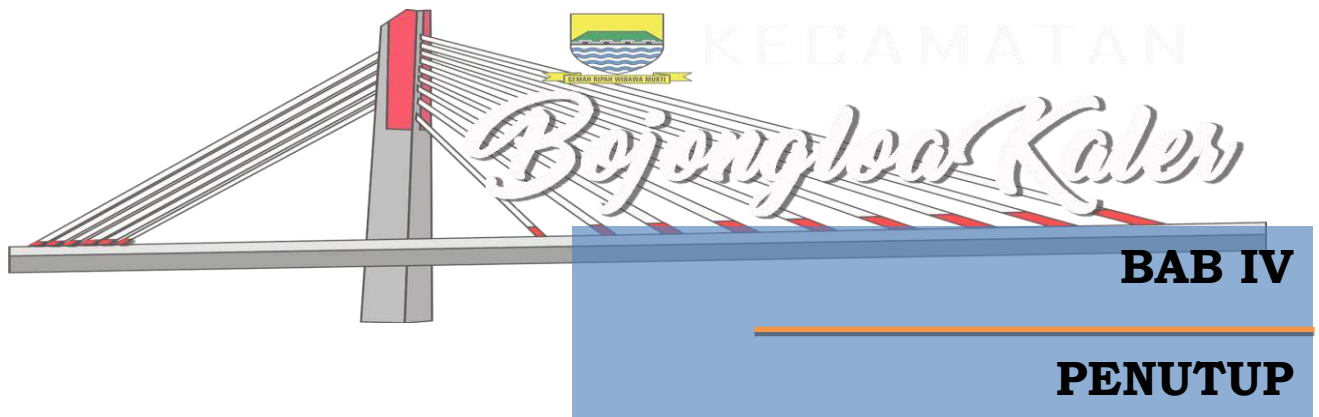
Dalam melaksanakan Tugas Pokok dan Fungsi Kecamatan Bojongloa Kaler Kota Bandung dilakukan secara optimal dengan mengerahkan sumber daya dan potensi yang dimiliki, sehingga Kecamatan Bojongloa Kaler Kota Bandung telah memperoleh penghargaan yang diberikan oleh pimpinan maupun stakeholder atas prestasi yang dicapai, prestasi dan penghargaan selama kurun waktu 2 (Dua) tahun tersebut, sebagai berikut :



Tabel 3.39
Daftar Prestasi dan Penghargaan yang diperoleh oleh
Kecamatan Bojongloa Kaler

NO	NAMA KEJUARAAN/ KEGIATAN	TINGKAT KEJUARAAN/ KEGIATAN	PRESTASI	KETERANGAN
1	Juara Terbaik ke-3 STQH ke-38	Tingkat kota Bandung	Juara 3	
2	Lomba Asmaul Husna TP.PKK	Tingkat kota Bandung	Juara Harapan 2	
3	Lomba Pemanfaatan Pakaian Bekas Menjadi Kebaya Klasik TP.PKK	Tingkat kota Bandung	Juara 1	
4	Lomba Video Bandung Menanam Jilid II	Tingkat kota Bandung	Juara 2	
5	Juara Terbaik II Aplikasi SIPAKU		Juara Terbaik II	
6	Juara ke III Karang Taruna Berprestasi	Tingkat Kota Bandung	Juara III	
7	Juara I Kompetisi Inovasi Kota Bandung Tahun 2022 Bandung ICONIC (Innovation Contest and Implementation of Creativity)		Juara I	
8	Juara Harapan III Lomba Kelurahan tingkat Kota Bandung	Tingkat Kota Bandung	Juara Harapan III	
9	Juara Harapan I Lomba Daur Ulang Sandang "Baju Lama Bersemi Kembali" Tingkat Provinsi Jawa Barat		Juara Harapan I	





4.1 KESIMPULAN

Laporan Kinerja Instansi Pemerintah (LKIP) Kecamatan Bojongloa Kaler Kota Bandung Tahun 2022 ini merupakan pertanggung jawaban tertulis atas penyelenggaraan pemerintah yang baik (Good Governance) Kecamatan Bojongloa Kaler Kota Bandung Tahun 2022. Pembuatan LKIP ini merupakan langkah yang baik dalam memenuhi harapan Peraturan Presiden Nomor 29 tahun 2014 tentang Sistem Akuntabilitas Kinerja Instansi Pemerintah (SAKIP). Sebagai upaya untuk penyelenggaraan pemerintahan yang baik sebagaimana diharapkan oleh semua pihak.


LKIP Kecamatan Bojongloa Kaler Kota Bandung Tahun 2022 ini dapat menggambarkan kinerja Kecamatan Bojongloa Kaler Kota Bandung dan Evaluasi terhadap kinerja yang telah dicapai baik berupa kinerja kegiatan, maupun kinerja sasaran, juga dilaporkan analisis kinerja yang mencerminkan keberhasilan dan kegagalan.

Dalam tahun 2022 Kecamatan Bojongloa Kaler Kota Bandung menetapkan sebanyak 4 (empat) sasaran dengan 4 (empat) indikator kinerja sesuai dengan Rencana Kinerja Tahunan dan Dokumen Perjanjian Kinerja Tahun 2022 yang ingin dicapai. Secara rinci pencapaian sasaran dapat dijelaskan sebagai berikut :

- Sasaran 1 terdiri dari 1 indikator dengan nilai 100.00 %
- Sasaran 2 terdiri dari 1 indikator dengan nilai 119.17 %
- Sasaran 3 terdiri dari 1 indikator dengan nilai 100.76 %
- Sasaran 3 terdiri dari 1 indikator dengan nilai 100.00 %

Dari hasil pengukuran terhadap pencapaian sebanyak 4 sasaran tersebut, secara umum telah melebihi target yang ditetapkan dalam perjanjian kinerja.

Dalam kurun waktu 1 (satu) tahun telah merealisasikan anggaran sebesar Rp. 24.083.717.000 (dua puluh empat milyar



delapan puluh tiga juta tujuh ratus tujuh belas ribu rupiah) dari pagu sebesar Rp. 54625.606.038.738 (dua puluh lima milyar enam ratus enam juta tiga puluh delapan ribu tujuh ratus tiga puluh delapan rupiah), dan telah mewujudkan capaian kinerja untuk menunjang pencapaian Misi dan Visi Kecamatan Bojongloa Kaler Kota Bandung. Berdasarkan pagu anggaran tersebut maka realisasi anggaran yang telah digunakan oleh Kecamatan Bojongloa Kaler Kota Bandung adalah 94.05% dari anggaran yang direncanakan, hal tersebut menunjukkan bahwa perencanaan Kecamatan Bojongloa Kaler Kota Bandung perlu dioptimalkan kembali agar lebih efektif dan efisien dalam meningkatkan kinerja yang mendukung pencapaian Visi dan Misi Kota Bandung.

4.2 REKOMENDASI

Dengan hasil kinerja yang dicapai Kecamatan Bojongloa Kaler pada tahun 2022, untuk kedepannya akan dilakukan peningkatan kinerja yang lebih baik. Adapun penunjang untuk mencapai kinerja tersebut adalah dengan adanya SDM (Sumber Daya Manusia), Sarana dan Prasana yang memadai sehingga untuk tahun selanjutnya, kinerja dapat terlaksana dan tercapai selaras dengan Visi dan Misi Kota Bandung.

Demikian Laporan Kinerja Instansi Pemerintah (LKIP) Kecamatan Bojongloa Kaler Kota Bandung ini kami sampaikan, diharapkan dapat memberikan gambaran Kinerja Kecamatan Bojongloa Kaler Kota Bandung kepada pihak-pihak terkait baik sebagai stakeholders ataupun pihak lain yang telah mengambil bagian dengan berpartisipasi aktif untuk membangun Kota Bandung.

Bandung, 02 Januari 2023

KECAMATAN BOJONGLOA KALER

Des. AYI SUTARSA
Pembina Tk.I

NIP. 19671107 199010 1 001