

---

# Kecamatan PANYIELUKAN DALAM ANGKA

---

2019





---

Kecamatan  
**PANYIELUKAN**  
DALAM ANGKA

---

2019



**BADAN PUSAT STATISTIK  
KOTA BANDUNG**

## **Kecamatan Panyileukan Dalam Angka 2019**

**No. Publikasi : 3273.1928**

**Katalog : 1102001.3273111**

**Ukuran Buku:** 14,8 cm x 21 cm

**Jumlah Halaman:** xix + 94 halaman

**Naskah:**

Badan Pusat Statistik Kota Bandung

**Penyunting:**

Badan Pusat Statistik Kota Bandung

**Gambar Kover oleh:**

Badan Pusat Statistik Kota Bandung

**Ilustrasi Kover:**

Kantor Kecamatan Panyileukan

Kantor Kelurahan Mekar Mulya

Kantor Kelurahan Cipadung Kidul

Kantor Kelurahan Cipadung Wetan

Kantor Kelurahan Cipadung Kulon

**Diterbitkan oleh:**

© BPS Kota Bandung

**Dicetak oleh:**

Badan Pusat Statistik Kota Bandung

**Dilarang mengumumkan, mendistribusikan, mengomunikasikan, dan/atau menggandakan sebagian atau seluruh isi buku ini untuk tujuan komersial tanpa izin tertulis dari Badan Pusat Statistik**





# **Kecamatan Panyileukan Dalam Angka 2019**

## **Tim Penyusun**

<b>Pengarah</b>	<b>: Aris Budiyanto,S.ST,M.Si</b>
<b>Koordinator Teknis</b>	<b>: Ir.Amilija Nurjuliani</b>
<b>Naskah</b>	<b>: Sri Rahayuningsih, A.Md</b>
<b>Pengolah Data</b>	<b>: Sri Rahayuningsih, A.Md</b>
<b>Gambar Kulit dan Infografs</b>	<b>: Sri Rahayuningsih, A.Md</b>
<b>Penyunting</b>	<b>: Ni Nengah Eva Sri Wahyuni, S.ST</b>

<https://bandungkota.bps.go.id>







## KECAMATAN PANYILEUKAN







**KEPALA BPS KOTA BANDUNG**



**Aris Budiyanto, SST, M.Si**







## KATA PENGANTAR

Kecamatan Panyileukan Dalam Angka 2019 merupakan publikasi tahunan yang diterbitkan oleh BPS Kota Bandung. Disadari bahwa publikasi ini belum sepenuhnya memenuhi harapan pihak pemakai data khususnya para perencana, namun diharapkan dapat membantu melengkapi penyusunan rencana pembangunan di Kota Bandung.

Publikasi ini dapat terwujud berkat kerja sama dan bantuan dari berbagai pihak baik instansi pemerintah maupun swasta. Kepada semua pihak yang telah memberikan bantuan disampaikan penghargaan dan terima kasih yang sebesar – besarnya.

Walaupun publikasi ini telah disiapkan sebaik-baiknya, namun disadari masih ada kekurangan dan kesalahan yang terjadi. Untuk perbaikan publikasi ini, tanggapan dan saran yang bersifat konstruktif dari para pemakai sangat diharapkan.

Bandung, September 2019

BADAN PUSAT STATISTIK  
KOTA BANDUNG

Kepala,

**Aris Budiyanto, SST, M.Si.**





## DAFTAR ISI

	Halaman
Kata Pengantar	ix
Daftar Isi	xi
Daftar Tabel	xiii
Penjelasan Umum	xviii
Bab 1 Geografi	1
Bab 2 Pemerintahan	11
Bab 3 Penduduk dan Ketenagakerjaan	17
Bab 4 Sosial	28
Bab 5 Pertanian	65
Bab 6 Perindustrian dan Energi	68
Bab 7 Perdagangan	72
Bab 8 Komunikasi dan Pariwisata	76
Bab 9 Keuangan	86



## DAFTAR TABEL

Tabel	Judul	Halaman
<b>Bab 1. Geografi dan Iklim</b>		
1.1.1	Luas Wilayah Menurut Kelurahan di Kecamatan Panyileukan Tahun 2018	3
1.1.2	Tinggi Wilayah di Atas Permukaan Laut (DPL) Menurut Kelurahan di Kecamatan Panyileukan 2018	4
1.1.3	Jarak Antar Kelurahan, Ke Kecamatan Panyileukan Dan Ke Pemerintahan Kota Bandung Tahun , 2018	5
1.1.4	Jarak Kecamatan <b>Panyileukan</b> Ke Kecamatan Lain Dan Ke Pemerintahan Kota Bandung Tahun , 2018	6
1.2.1	Keadaan Udara Menurut Bulan di Kota Bandung, 2018	7
1.2.2	Rata-rata Suhu dan Kelembaban Udara Menurut Bulan di Kota Bandung, 2018	8
1.2.3	Kecepatan Angin Menurut Bulan di Kota Bandung, 2018	9
<b>Bab 2. Pemerintahan</b>		
2.1	Jumlah RW dan RT Menurut Kelurahan di Kecamatan Panyileukan 2018	13
2.2.1	Jumlah Pegawai Negeri Sipil Menurut Kelurahan dan Jenis Kelamin di Kecamatan Panyileukan 2018	14
2.2.2	Jumlah Pegawai Negeri Sipil Menurut Pendidikan Tertinggi yang Ditamatkan dan Jenis Kelamin di Kecamatan Panyileukan 2018	15
2.2.3	Jumlah Pegawai Negeri Sipil Menurut Golongan Kepangkatan dan Jenis Kelamin di Kecamatan Panyileukan 2018	16

### **Bab 3. Penduduk dan Ketenagakerjaan**

3.1.1	Jumlah Penduduk dan Rasio Jenis Kelamin Menurut Kelurahan di Kecamatan Panyileukan 2018	19
3.1.2	Distribusi dan Kepadatan Penduduk Menurut Kelurahan di Kecamatan Panyileukan 2018	20
Tabel	Judul	Halaman
3.1.3	Jumlah Penduduk Menurut Kelompok Umur dan Jenis Kelamin di Kecamatan Panyileukan 2018	21
3.1.4	Jumlah Kelahiran dan Kematian Menurut Jenis Kelamin dan Kelurahan di Kecamatan Panyileukan 2018	22
3.1.5	Jumlah Penduduk 10 Tahun Ke Atas Menurut Jenis Kelamin dan Pendidikan Yang Ditamatkan di Kecamatan Panyileukan 2018	23
3.2.1	Jumlah Penduduk Menurut Jenis Mata Pencarian dan Kelurahan di Kecamatan Panyileukan 2018	24
3.2.2	Jumlah Pencari Kerja Terdaftar Menurut Tingkat Pendidikan Tertinggi yang Ditamatkan dan Jenis Kelamin di Kecamatan Panyileukan dan 2018	26

### **Bab 4. Sosial**

4.1.1	Jumlah Sekolah, Murid, Guru, dan Rasio Murid-Guru Sekolah Dasar (SD) Menurut Kelurahan di Kecamatan Panyileukan 2018	31
4.1.2	Jumlah Sekolah, Murid, Guru, dan Rasio Murid-Guru Madrasah Ibtidaiyah (MI) Menurut Kelurahan di Kecamatan Panyileukan 2018	32
4.1.3	Jumlah Sekolah, Murid, Guru, dan Rasio Murid-Guru Sekolah Menengah Pertama (SMP) Menurut Kelurahan di Kecamatan Panyileukan 2018	33
4.1.4	Jumlah Sekolah, Murid, Guru, dan Rasio Murid-Guru Sekolah Madrasah Tsanawiyah (MTS) Menurut Kelurahan di Kecamatan Panyileukan 2018	34
4.1.5	Jumlah Sekolah, Murid, Guru, dan Rasio Murid-Guru Sekolah Menengah Atas (SMA) Menurut Kelurahan di Kecamatan Panyileukan 2018	35
4.1.6	Jumlah Sekolah, Murid, Guru, dan Rasio Murid-Guru Madrasah Aliyah (MA) Menurut Kelurahan di Kecamatan Panyileukan 2018	36
4.1.7	Jumlah Sekolah, Murid, Guru, dan Rasio Murid-Guru Sekolah	

	Menengah Kejuruan (SMK) Menurut Kelurahan di Kecamatan Panyileukan 2018	37
4.2.1	Jumlah Sarana Kesehatan per Kelurahan di Kecamatan Panyileukan Tahun 2018	38
4.2.2	Jumlah Balita yang Diimunisasi menurut Jenis Imunisasi per Kelurahan di Kecamatan Panyileukan Tahun 2018	39
Tabel	Judul	Halaman
4.2.3	Jumlah PUS dan Peserta KB Aktif per Kelurahan di Kecamatan Panyileukan Tahun 2018	42
4.2.4	Jumlah Peserta KB Aktif Menurut Jenis Alat Kontrasepsi yang Digunakan per Kelurahan di Kecamatan Panyileukan Tahun 2018	43
4.2.5	Jumlah KK dan Jiwa Menurut Tahapan KS per Kelurahan di Kecamatan Panyileukan Tahun 2018	45
4.2.6	Jumlah KK Penerima Raskin dan Alokasinya per Kelurahan di Kecamatan Panyileukan Tahun 2018	47
4.2.7	Jumlah Penduduk Penyandang Cacat Menurut Jenisnya per Kelurahan di Kecamatan Panyileukan Tahun 2018	48
4.3.1	Jumlah Penduduk Menurut Kelurahan dan Agama yang Dianut di Kecamatan Panyileukan 2018	49
4.3.2	Jumlah Sarana Peribadatan per Kelurahan di Kecamatan Panyileukan Tahun 2018	50
4.3.3	Jumlah Pemberi dan Penerima Zakat Fitrah per Kelurahan di Kecamatan Panyileukan Tahun 2018	52
4.3.4	Jumlah Zakat Fitrah Terkumpul Menurut Jenisnya per Kelurahan di Kecamatan Panyileukan Tahun 2018	53
4.3.5	Jumlah Jemaah Haji Menurut Jenis Kelamin per Kelurahan di Kecamatan Panyileukan Tahun 2018	54
4.3.6	Jumlah Nikah, Talak, Cerai dan Rujuk per Kelurahan di Kecamatan Panyileukan Tahun 2018	55
4.4.1	Jumlah Gangguan Umum Kamtibmas Menurut Jenis Per Kelurahan di Kecamatan Panyileukan Tahun 2018	56
4.4.2	Jumlah Kejadian Bencana Alam per Kelurahan di Kecamatan Panyileukan Tahun 2018	58
4.4.3	Jumlah Korban Akibat Bencana Alam Per Kelurahan di Kecamatan Panyileukan Tahun 2018	59
4.4.4	Jumlah Pelayanan Kependudukan Menurut Jenis Pelayanan per Kelurahan di Kecamatan Panyileukan Tahun 2018	61
4.4.5	Jumlah Kelompok Organisasi per Kelurahan di Kecamatan Panyileukan Tahun 2018	62
4.4.6	Jumlah Sarana Olah Raga Per Kelurahan di Kecamatan	

Panyileukan Tahun 2018	63
------------------------	----

### **Bab 5. Pertanian**

5.1	Lahan Sawah dan Bukan Sawah ( Ha ) per Kelurahan di Kecamatan Panyileukan Tahun 2018	66
5.2	Jumlah Lahan Bukan Sawah Menurut Kegunaannya (Ha) per Kelurahan di Kecamatan Panyileukan Tahun 2018	67

### **Bab 6. Perindustrian dan Energi**

6.1	Jumlah Industri Menurut Klasifikasi per Kelurahan di Kecamatan Panyileukan Tahun 2018	70
6.2	Jumlah SPBU, PAM Swasta, Listrik Non PLN per Kelurahan di Kecamatan Panyileukan Tahun 2018	71

### **Bab 7. Perdagangan**

7	<b>Jumlah Pasar Menurut Jenis per Kelurahan di Kecamatan Panyileukan Tahun 2018</b>	74
---	---	----

### **Bab 8. Komunikasi dan Pariwisata**

8.1	Jumlah Sarana Komunikasi per Kelurahan di Kecamatan Panyileukan Tahun 2018	79
8.2.1	Jumlah Hotel dan Akomodasi Lainnya per Kelurahan di Kecamatan Panyileukan Tahun 2018	84
8.2.2	Jumlah Warung Makan, Rumah Makan dan Restoran per Kelurahan di Kecamatan Panyileukan Tahun 2018	84
8.2.3	Jumlah Sarana Pariwisata dan Rekreasi per Kelurahan di Kecamatan Panyileukan Tahun 2018	83

Tabel	Judul	Halaman
-------	-------	---------

**Bab 9. Keuangan**

9.1	Jumlah Target dan Realisasi Penerimaan Anggaran per Kelurahan di Kecamatan Panyileukan Tahun 2018	89
9.2	Jumlah Wajib Pajak dan Penerimaan PBB per Kelurahan di Kecamatan Panyileukan Tahun 2018	91
9.3	Jumlah Lembaga Keuangan per Kelurahan di Kecamatan Panyileukan Tahun 2018	93

<https://bandungkota.bps.go.id>





## PENJELASAN UMUM

Tanda-tanda, satuan-satuan dan lain-lainnya yang digunakan dalam publikasi ini adalah sebagai berikut:

### 1. TANDA-TANDA

Data tidak tersedia	:	...
Tidak ada atau nol	:	-
Data dapat diabaikan	:	0
Tanda decimal	:	,
Data tidak dapat ditampilkan	:	NA
Angka perkiraan	:	e
Angka sementara	:	*
Angka sangat sementara	:	**
Angka diperbaiki	:	r

### 2. SATUAN

hektar (ha)	:	10 000 m <sup>2</sup>
kilometer (km)	:	1 000 meter
knot	:	1,8523 km/jam
kuintal	:	100 kg
ton	:	1 000 kg


Perbedaan angka dibelakang koma disebabkan oleh pembulatan angka





# BAB I

## GEOGRAFI DAN IKLIM







---

 1. GEOGRAFI
 

---

**Tabel 1.1 .1 Luas Wilayah Menurut Kelurahan di Kecamatan Panyileukan ,2018**

Kelurahan	Luas (km <sup>2</sup> )	Persentase
(1)	(2)	(3)
1 Mekar Mulya	1,2152	22
2 Cipadung Kidul	2,173	40
3 Cipadung Wetan	0,8054	14
4 Cipadung Kulon	1,3334	24
<b>Kecamatan Panyileukan</b>	<b>5,527</b>	<b>100</b>

Sumber : Kantor Kecamatan Panyileukan



**Tabel 1.1.2 Tinggi Wilayah di Atas Permukaan Laut (DPL) Menurut Kelurahan di Kecamatan Panyileukan, 2018**

Kelurahan (1)	Tinggi (2)
1 Mekar Mulya	645,2
2 Cipadung Kidul	690,4
3 Cipadung Wetan	692,4
4 Cipadung Kulon	711,5

Sumber: Podes Kecamatan Panyileukan Tahun 2018

**Tabel 1.1.3 Jarak Antar Kelurahan, Ke Kecamatan Panyileukan Dan Ke Pemerintahan Kota Bandung, 2018**

		Ke (Km.) :					
	Dari	Kelurahan Mekar Mulya	Kelurahan Cipadung Kidul	Kelurahan Cipadung Wetan	Kelurahan Cipadung Kulon	Kacamatan Panyileukan	Pemkot Bandung
(1)	(2)	(3)	(4)	(5)	(6)	(7)	(8)
1	Kelurahan Mekar Mulya	0	1,5	0,2	0,4	0,6	11,0
2	Kelurahan Cipadung Kidul	1,5	0	1,0	1,2	1,0	13,0
3	Kelurahan Cipadung Wetan	0,2	1,0	0	0,6	1,0	11,5
4	Kelurahan Cipadung Kulon	0,4	1,2	0,6	0	1,0	10,0
5	Kecamatan Panyileukan	0,6	1,0	1,0	1,0	0	15,0
6	Pemkot Bandung	11,0	13,0	11,5	10,0	15,0	0

Sumber : Kantor Kecamatan Panyileukan

**Tabel 1.1.4 Jarak Kecamatan Panyileukan Ke Kecamatan Lain Dan Ke Pemerintahan Kota Bandung, 2018**

No	Ke Kecamatan :	Dari Kecamatan Panyileukan (Km.)
(1)	(2)	(3)
1	Bandung Kulon	13,9
2	Babakan Ciparay	12,9
3	Bojongloa Kaler	11,7
4	Bojongloa Kidul	11,4
5	Astanaanyar	11,1
6	Regol	9,8
7	Lengkong	8,4
8	Bandung Kidul	7,4
9	Buah Batu	4,6
10	Rancasari	3,00
11	Gedebage	3,2
12	Cibiru	2,4
13	Panyileukan	0
14	Ujung Berung	2,6
15	Cinambo	1,4
16	Arcamanik	2,6
17	Antapani	5,3
18	Mandalajati	5,1
19	Kiaracondong	5,2
20	Batununggal	6,9
21	Sumur Bandung	9,4
22	Andir	14,3
23	Cicendo	11,8
24	Bandung Wetan	10,9
25	Cibeunying Kidul	8,0
26	Cibeunying Kaler	9,4
27	Coblong	11,4
28	Sukajadi	13,3
29	Sukasari	15,0
30	Cidadap	13,1
31	Pemkot Bandung	15,00

Sumber : BPS Kota Bandung

## 2. IKLIM

**Tabel 1.2.1 Keadaan Udara Menurut Bulan di Kota Bandung, 2018**

Bulan	Penguapan (mm)	Tekanan Udara (mb)	Kelembapan Nisbi (%)
[1]	[2]	[3]	[4]
Januari / January	3,5	921	77
Februari / February	4,5	922,9	79
Maret / March	3,6	922,3	80
APRIL / APRIL	3,5	922,5	79
Mei / May	3,5	922,8	76
Juni / June	3,4	923,9	76
Juli / July	4,5	923,1	67
Agustus / August	4,3	923,4	69
September / September	4,5	923,7	66
Oktober / October	4,0	923,6	71
Nopember / November	3,5	923,3	81
DESEMBER / DECEMBER	3,3	922,7	80
Rata-rata/Average 2018	3,8	922,9	75,08

*Sumber : Badan Meteorologi Klimatologi dan Geofisika Stasiun Bandung*

**Tabel 1.2.2 Rata-rata Suhu dan Kelembaban Udara Menurut Bulan di Kota Bandung, 2018**

Bulan	Temperatur ( °C )			Curah Hujan (mm)	Hari Hujan (hari)	LPM (%)
	Rata-Rata	Mak	Min			
[1]	[2]	[3]	[4]	[5]	[6]	[7]
Januari	23,3	30,8	19,4	191,0	28	35
Februari	23,6	31,2	19,4	239,3	23	65
Maret	23,6	31,2	19,0	292,0	25	57
April	23,8	32,3	18,2	297,6	23	61
Mei	23,7	31,4	17,6	123,9	15	72
Juni	23,7	31,0	17,8	33,4	15	75
Juli	22,9	32,0	15,8	0,3	3	88
Agustus	23,3	31,4	16,2	38,9	7	80
September	23,7	32,8	16,4	40,8	8	76
Oktober	24,2	33,4	18,4	124,8	18	67
Nopember	23,7	33,0	19,0	483,2	23	51
Desember	23,7	31,4	19,0	323,5	22	42

Sumber: Badan Meteorologi Klimatologi dan Geofisika Stasiun Bandung

**Tabel 1.2.3 Kecepatan Angin Menurut Bulan di Kota Bandung, 2018**


B U L A N	ANGIN (KNOT)	
	Kecepatan Rata-rata	Kecepatan Terbesar
[1]	[2]	[3]
Januari	11,1	29,6
Februari	11,1	29,6
Maret	9,3	24,1
April	9,3	22,2
M e i	7,4	22,2
Juni	7,4	18,5
Juli	7,4	18,5
Agustus	7,4	22,2
September	9,3	29,6
Oktober	7,4	22,2
Nopember	5,6	22,2
Desember	5,6	27,8

Sumber: Badan Meteorologi Klimatologi dan Geofisika Stasiun Bandung



## BAB II

### PEMERINTAHAN







## 1. WILAYAH ADMINISTRATIF

**Tabel 2.1 Jumlah RW dan RT Menurut Kelurahan di Kecamatan Panyileukan , 2018**

Kelurahan	RW	RT
(1)	(2)	(3)
1 Mekar Mulya	6	36
2 Cipadung Kidul	14	78
3 Cipadung Wetan	6	19
4 Cipadung Kulon	11	52
<b>Kecamatan Panyileukan</b>	<b>37</b>	<b>185</b>

Sumber : Kecamatan Panyileukan

## 2. Pemerintahan

**Tabel 2.2. 1 Jumlah Pegawai Negeri Sipil Menurut Kelurahan dan Jenis Kelamin di Kecamatan Panyileukan, 2018**

Kelurahan	Jenis Kelamin		
	Laki-Laki	Perempuan	Jumlah
(1)	(2)	(3)	(4)
1 Kelurahan Mekar Mulya	4	2	6
2 Kelurahan Cipadung Kidul	6	1	7
3 Kelurahan Cipadung Wetan	5	3	8
4 Kelurahan Cipadung Kulon	5	2	7
5 Kecamatan Panyileukan	14	12	26
Jumlah	34	20	54

Sumber : Kantor Kecamatan Panyileukan

**Tabel 2.2.2 Jumlah Pegawai Negeri Sipil Menurut Pendidikan Tertinggi yang Ditamatkan dan Jenis Kelamin di Kecamatan Panyileukan, 2018**

Pendidikan Terakhir	Jenis Kelamin		Jumlah
	Laki-Laki	Perempuan	
(1)	(2)	(3)	(4)
Sampai dengan SD <i>Up to Primary School</i>	2	-	2
SLTP/Sederajat <i>General/Vocational Junior High School</i>	-	-	-
SMA/Sederajat <i>General/Vocational Senior High School</i>	14	4	18
Diploma I,II <i>Diploma I,II</i>	-	-	-
Diploma III/Sarjana Muda <i>Diploma III/Bachelor</i>	-	-	-
Tingkat Sarjana/Doktor/Ph.d <i>University Graduates</i>	18	16	34
<b>Jumlah/Total</b>	<b>34</b>	<b>20</b>	<b>54</b>

Sumber : Kantor Kecamatan Panyileukan

**Tabel 2.2.3. Jumlah Pegawai Negeri Sipil Menurut Golongan Kepangkatan dan Jenis Kelamin di Kecamatan Panyileukan, 2018**

Golongan Kepangkatan	Jenis Kelamin		
	Laki-Laki	Perempuan	Jumlah
(1)	(2)	(3)	(4)
I/A (Juru Muda)	-	-	-
I/B (Juru Muda Tingkat I)	-	-	-
I/C (Juru)	3	-	3
I/D (Juru Tingkat I)	-	-	-
<b>Golongan I</b>			
II/A (Pengatur Muda)	1	-	1
II/B (Pengatur Muda Tingkat I)	1	-	1
II/C (Pengatur)	7	3	10
II/D (Pengatur Tingkat I)	1	-	1
<b>Golongan II</b>			
III/A (Penata Muda)	3	2	5
III/B (Penata Muda Tingkat I)	3	3	6
III/C (Penata)	7	6	13
III/D (Penata Tingkat I)	5	6	11
<b>Golongan III</b>			
IV/A (Pembina Muda)	2	-	2
IV/B (Pembina Muda Tingkat I)	1	-	1
IV/C (Pembina)	-	-	-
IV/D (Pembina Tingkat I)	-	-	-
<b>Golongan IV</b>			
<b>Jumlah/Total</b>	<b>34</b>	<b>20</b>	<b>54</b>

Sumber : Kantor Kecamatan Panyileukan



BAB III  
PENDUDUK  
DAN KETENAGAKERJAAN









### 3.1. Kependudukan

**Tabel 3.1.1 Jumlah Penduduk dan Rasio Jenis Kelamin Menurut Kelurahan di Kecamatan Panyileukan ,2018**

	Kelurahan	Jenis Kelamin			Rasio Jenis Kelamin
		Laki-Laki	Perempuan	Jumlah	
	(1)	(2)	(3)	(4)	(5)
1	Mekar Mulya	3 248	3 197	6 445	101
2	Cipadung Kidul	7 171	7 097	14 268	101
3	Cipadung Wetan	1 798	1 670	3 468	107
4	Cipadung Kulon	6 153	5 922	12 075	104
<b>Kecamatan Panyileukan</b>		<b>18 370</b>	<b>17 886</b>	<b>36 256</b>	<b>103</b>

Sumber : Kecamatan Panyileukan

**Tabel 3.1.2 Distribusi dan Kepadatan Penduduk Menurut Kelurahan di Kecamatan Panyileukan, 2018**

Kelurahan		Persentase Penduduk	Kepadatan Penduduk per km <sup>2</sup>
(1)	(2)	(3)	
1	Mekar Mulya	18	5 303
2	Cipadung Kidul	39	6 566
3	Cipadung Wetan	10	4 306
4	Cipadung Kulon	33	9 056
<b>Kecamatan</b>		<b>100</b>	<b>6 560</b>

Sumber : Kecamatan Panyileukan

**Tabel 3.1.3. Jumlah Penduduk Menurut Kelompok Umur dan Jenis Kelamin di Kecamatan Panyileukan,2018**

Kelompok Umur	Jenis Kelamin		Jumlah
	Laki-Laki	Perempuan	
(1)	(2)	(3)	(4)
0 - 4	1 756	1 679	3 435
5 - 9	1 402	1 399	2 801
10 - 14	1 489	1 448	2 937
15 - 19	1 615	1 636	3 251
20 - 24	1 644	1 518	3 162
25 - 29	1 389	1 449	2 838
30 - 34	1 722	1 526	3 248
35 - 39	1 305	1 364	2 669
40 - 44	1 540	1 499	3 035
45 - 49	1 340	1 275	2 615
50 - 54	1 194	1 093	2 287
55 - 59	1 138	1 116	2 254
60 - 64	583	639	1 222
>65	250	248	498
<b>Jumlah/Total</b>	<b>18 367</b>	<b>17 889</b>	<b>36 256</b>

Sumber : Kantor Kecamatan Panyileukan

**Tabel 3.1.4. Jumlah Kelahiran dan Kematian Menurut Jenis Kelamin dan Kelurahan di Kecamatan Panyileukan,2018**

No	Kelurahan	Kelahiran (Orang)			Kematian (Orang)		
		L	P	L + P	L	P	L + P
(1)	(2)	(3)	(4)	(5)	(6)	(7)	(8)
1	Mekar Mulya	...	...	175	...	...	27
2	Cipadung Kidul	...	...	420	...	...	60
3	Cipadung Wetan	...	...	89	...	...	16
4	Cipadung Kulon	...	...	313	...	...	81
Jumlah		...	...	997	...	...	184

Sumber: Kecamatan Panyileukan

**Tabel 3.1.5 Jumlah Penduduk 10 Tahun Ke Atas Menurut Jenis Kelamin dan Pendidikan Yang Ditamatkan di Kecamatan Panyileukan, 2018**

No	Pendidikan yang ditamatkan	Jenis Kelamin		
		L	P	L + P
(1)	(2)	(3)	(4)	(5)
1	Tidak/Belum Pernah Sekolah	2 249	1 974	4 223
2	Tidak/Belum Tamat SD	3 498	3 402	6 900
3	Sekolah Dasar	3 548	3 455	7 003
4	Sekolah Menengah Pertama	3 045	3 001	6 046
5	Sekolah Menengah Atas	4 118	4 190	8 308
6	Diploma I/II/III/Akademi	872	855	1 727
7	Universitas	1 151	898	2 049
Jumlah		18 481	17 775	36 256

Sumber: Kecamatan Panyileukan

### 3.2. Ketenagakerjaan

**Tabel 3.2.1 Jumlah Penduduk Menurut Jenis Mata Pencaharian dan Kelurahan di Kecamatan Panyileukan ,2018**

No	Kelurahan	Jenis Mata Pencaharian				
		PNS	ABRI / POLRI	Pegawai Swasta	Pe - tani	Pe - dagang
(1)	(2)	(3)	(4)	(5)	(6)	(7)
1	Mekar Mulya	...	...	...	...	...
2	Cipadung Kidul	...	...	...	...	...
3	Cipadung Kulon	...	...	...	...	...
4	Cipadung Wetan	...	...	...	...	...
Jumlah		3 515	506	7 318	504	3 537

Lanjutan Tabel 3.2.1

No	Kelurahan	Jenis Mata Pencaharian			
		Pelajar	Mahasiswa	Pensiunan	Lainnya
(1)	(2)	(8)	(9)	(10)	(11)
1	Mekar Mulya	...	...	...	...
2	Cipadung Kidul	...	...	...	...
3	Cipadung Kulon	...	...	...	...
4	Cipadung Wetan	...	...	...	...
Jumlah		10 920	3 734	1 858	4 364

... Data Tidak Tersedia

Sumber: Kecamatan Panyileukan



**Tabel 3.2.2 Jumlah Pencari Kerja Terdaftar Menurut Tingkat Pendidikan Tertinggi yang Ditamatkan dan Jenis Kelamin di Kecamatan Panyileukan , 2018**

Pendidikan Tertinggi yang Ditamatkan	Jenis Kelamin		
	Laki-laki	Perempuan	Jumlah
(1)	(2)	(3)	(4)
Tidak/Belum Pernah Sekolah	2 249	1 974	4 223
Tidak/Belum Tamat SD	3 498	3 402	6 900
Sekolah Dasar	3 548	3 455	7 003
Sekolah Menengah Pertama	3 057	3 012	6 046
Sekolah Menengah Atas	4 095	4 190	8 285
Diploma I/II/III/Akademi	872	855	1 727
Universitas	1 151	898	2 049
<b>Jumlah/Total</b>	<b>18 470</b>	<b>17 786</b>	<b>36 256</b>

Sumber : Kecamatan Panyileukan









BAB IV

SOSIAL





## 4.1. Pendidikan

**Tabel 4.1.1 Sekolah, Murid, Guru, dan Rasio Murid-Guru Sekolah Dasar (SD) Menurut Kelurahan di Kecamatan Panyileukan ,2018**

	Kelurahan	Sekolah	Murid	Guru	Rasio Murid-Guru
	(1)	(2)	(3)	(4)	(5)
1	Mekar Mulya	1	336	15	22
2	Cipadung Kidul	4	1 792	78	23
3	Cipadung Wetan	-	-	-	-
4	Cipadung Kulon	3	1 424	58	25
<b>Jumlah</b>		<b>8</b>	<b>3 552</b>	<b>151</b>	<b>24</b>

Sumber : <http://dapo.dikdasmen.kemdikbud.go.id>



**Tabel 4.1.2 Jumlah Sekolah, Murid, Guru, dan Rasio Murid-Guru Madrasah Ibtidaiyah (MI) Menurut Kelurahan di Kecamatan Panyileukan ,2018**

	Kelurahan	Sekolah	Murid	Guru	Rasio Murid-Guru
	(1)	(2)	(3)	(4)	(5)
1	Mekar Mulya	-	-	-	-
2	Cipadung Kidul	-	-	-	-
3	Cipadung Wetan	-	-	-	-
4	Cipadung Kulon	2	531	38	14
<b>Jumlah</b>		<b>2</b>	<b>531</b>	<b>38</b>	<b>14</b>

Sumber : <http://www.panyileukan.bandung.go.id>

**Tabel 4.1.3 Jumlah Sekolah, Murid, Guru, dan Rasio Murid-Guru Sekolah Menengah Pertama (SMP) Menurut Kelurahan di Kecamatan Panyileukan, 2018**

	Kelurahan	Sekolah	Murid	Guru	Rasio Murid-Guru
	(1)	(2)	(3)	(4)	(5)
1	Mekar Mulya	-	-	-	-
2	Cipadung Kidul	4	554	54	10
3	Cipadung Wetan	-	-	-	-
4	Cipadung Kulon	3	1 143	52	22
<b>Kota Bandung</b>		<b>7</b>	<b>1 697</b>	<b>106</b>	<b>16</b>

Sumber : <http://dapo.dikdasmen.kemdikbud.go.id>

**Tabel 4.1.4 Jumlah Sekolah, Murid, Guru, dan Rasio Murid-Guru Sekolah Madrasah Tsanawiyah (MTS) Menurut Kelurahan di Kecamatan Panyileukan ,2018**

	Kelurahan	Sekolah	Murid	Guru	Rasio Murid-Guru
	(1)	(2)	(3)	(4)	(5)
1	Mekar Mulya	-	-	-	-
2	Cipadung Kidul	-	-	-	-
3	Cipadung Wetan	-	-	-	-
4	Cipadung Kulon	-	-	-	-
<b>Jumlah</b>		-	-	-	-

Sumber : <http://dapo.dikdasmn.kemdikbud.go.id>

**Tabel 4.1.5 Jumlah Sekolah, Murid, Guru, dan Rasio Murid-Guru Sekolah Menengah Atas (SMA) Menurut Kelurahan di Kecamatan Panyileukan ,2018**

	Kelurahan	Sekolah	Murid	Guru	Rasio Murid-Guru
	(1)	(2)	(3)	(4)	(5)
1	Mekar Mulya	-	-	-	-
2	Cipadung Kidul	1	71	19	4
3	Cipadung Wetan	-	-	-	-
4	Cipadung Kulon	1	136	12	11
<b>Jumlah</b>		<b>2</b>	<b>207</b>	<b>31</b>	<b>7</b>

Sumber : <http://dapo.dikdasmen.kemdikbud.go.id>

**Tabel 4.1.6 Jumlah Sekolah, Murid, Guru, dan Rasio Murid-Guru Madrasah Aliyah (MA) Menurut Kelurahan di Kecamatan Panyileukan ,2018**

	Kelurahan	Sekolah	Murid	Guru	Rasio Murid-Guru
	(1)	(2)	(3)	(4)	(5)
1	Mekar Mulya	-	-	-	-
2	Cipadung Kidul	-	-	-	-
3	Cipadung Wetan	-	-	-	-
4	Cipadung Kulon	-	-	-	-
<b>Jumlah</b>		-	-	-	-

Sumber : <http://dapo.dikdasmen.kemdikbud.go.id>

**Tabel 4.1.7 Jumlah Sekolah, Murid, Guru, dan Rasio Murid-Guru Sekolah Menengah Kejuruan (SMK) Menurut Kelurahan di Kecamatan Panyileukan ,2018**

	Kelurahan	Sekolah	Murid	Guru	Rasio Murid-Guru
	(1)	(2)	(3)	(4)	(5)
1	Mekar Mulya	-	-	-	-
2	Cipadung Kidul	1	99	11	9
3	Cipadung Wetan	-	-	-	-
4	Cipadung Kulon	1	661	36	18
<b>Jumlah</b>		<b>2</b>	<b>760</b>	<b>47</b>	<b>16</b>

Sumber : <http://dapo.dikdasmen.kemdikbud.go.id>

## 4.2. Kesehatan

**Tabel 4.2.1 Jumlah Sarana Kesehatan per Kelurahan di Kecamatan Panyileukan, 2018**

	Kelurahan	Sarana Pelayanan Kesehatan				
		Rumah Sakit	Rumah Sakit Bersalin	Puskesmas	Posyandu	Klinik / Balai pengobatan
	(1)	(2)	(3)	(4)	(5)	
1	Mekar Mulya	-	-	1	6	-
2	Cipadung Kidul	-	-	1	14	3
3	Cipadung Wetan	-	-	-	6	2
4	Cipadung Kulon	-	-	-	11	4
	Jumlah	-	-	2	37	9

Sumber : Kecamatan Panyileukan

**Tabel 4.2.2 Jumlah Balita yang Diimunisasi menurut Jenis Imunisasi per Kelurahan di Kecamatan Panyileukan,2018**

Kelurahan	Jenis Imunisasi				
	DPT			BCG	Campak
	I	II	III		
(1)	(2)	(3)	(4)	(5)	(6)
1 Mekar Mulya	90	91	103	97	97
2 Cipadung Kidul	145	164	161	156	154
3 Cipadung Wetan	93	91	66	60	61
4 Cipadung Kulon	240	262	202	178	191
Jumlah	568	608	532	491	503



Lanjutan Tabel 4.2.2

	Kelurahan	Jenis Imunisasi						
		Polio			Hepatitis B			
		I	II	III	0	I	II	III
(1)	(8)	(9)	(10)	(11)	(11)	(12)	(13)	
1	Mekar Mulya	99	92	88	-	90	91	103
2	Cipadung Kidul	151	155	154	156	145	164	161
3	Cipadung Wetan	59	95	84	54	93	91	66
4	Cipadung Kulon	183	243	262	110	240	262	202
Jumlah		492	585	588	320	568	608	532

Lanjutan Tabel 4.2.2

Kelurahan	Jenis Imunisasi					
	TT					
	I	II	III	IV	V	
(1)	(8)	(8)	(9)	(10)	(11)	(11)
1 Mekar Mulya	...	...	...	...	...	...
2 Cipadung Kidul	...	...	...	...	...	...
3 Cipadung Wetan	...	...	...	...	...	...
4 Cipadung Kulon	...	...	...	...	...	...
Jumlah	...	...	...	...	...	...

... Data tidak tersedia

Sumber : Puskesmas Kecamatan Panyileukan

**Tabel 4.2.3 Jumlah PUS dan Peserta KB Aktif per Kelurahan di Kecamatan Panyileukan, 2018**

	Kelurahan	PUS	Peserta KB Aktif
	(1)	(2)	(3)
1	Mekar Mulya	1 022	806
2	Cipadung Kidul	2 159	1 680
3	Cipadung Wetan	773	600
4	Cipadung Kulon	2 091	1 606
	Jumlah	6 045	4 692

Sumber : Puskesmas Kecamatan Panyileukan

**Tabel 4.2.4 Jumlah Peserta KB Aktif Menurut Jenis Alat Kontrasepsi yang Digunakan per Kelurahan di Kecamatan Panyileukan, 2018**

No	Kelurahan	Alat Kontrasepsi ( KB )				
		IUD	Pil	Suntik	Kondom	MOP
(1)	(2)	(3)	(4)	(5)	(6)	(7)
1	Mekar Mulya	384	60	277	54	-
2	Cipadung Kidul	764	197	471	103	-
3	Cipadung Wetan	122	116	309	15	2
4	Cipadung Kulon	534	224	713	55	-
Jumlah		1 804	597	1 770	227	2

Lanjutan Tabel 4.2.4

Kelurahan	Alat Kontrasepsi ( KB )			
	MOW	Implan	Intravag	Tradisional
(1)	(8)	(9)	(10)	(11)
1 Mekar Mulya	21	11	-	-
2 Cipadung Kidul	79	66	-	-
3 Cipadung Wetan	16	20	-	-
4 Cipadung Kulon	41	39	-	-
Jumlah	157	136	-	-

Sumber : Puskesmas Kecamatan Panyileukan

**Tabel 4.2.5 Jumlah KK dan Jiwa Menurut Tahapan KS per Kelurahan di Kecamatan Panyileukan, 2018**

Kelurahan	Pra KS		KS I	
	KK	Jiwa	KK	Jiwa
(1)	(2)	(3)	(4)	(5)
1 Mekar Mulya	...	...	...	...
2 Cipadung Kidul	...	...	...	...
3 Cipadung Wetan	...	...	...	...
4 Cipadung Kulon	...	...	...	...
Jumlah	...	...	...	...

Lanjutan Tabel 4.2.5

Kelurahan	KS II		KS III Plus	
	KK	Jiwa	KK	Jiwa
(1)	(6)	(7)	(8)	(10)
1 Mekar Mulya	...	...	...	...
2 Cipadung Kidul	...	...	...	...
3 Cipadung Wetan	...	...	...	...
4 Cipadung Kulon	...	...	...	...
Jumlah	...	...	...	...

... Data Tidak Tersedia

**Tabel 4.2.6 Jumlah KK Penerima BPNT dan Alokasinya per Kelurahan di Kecamatan Panyileukan, 2018**

	Kelurahan (1)	Jumlah KK (2)	Rupiah (3)
1	Mekar Mulya	29	3 190 000
2	Cipadung Kidul	38	4 180 000
3	Cipadung Wetan	127	13 970 000
4	Cipadung Kulon	156	17 160 000
	Jumlah	350	38 500 000

Sumber : Kecamatan Panyileukan



**Tabel 4.2.7 Jumlah Penduduk Penyandang Cacat Menurut Jenisnya per Kelurahan di Kecamatan Panyileukan,2018**

Kelurahan	Jenis Cacat yang Disandang					
	Cacat Tubuh	Bisu	Tuli	Buta	Cacat Ganda	Mental
(1)	(2)	(3)	(4)	(5)	(6)	(7)
1 Mekar Mulya	5	1	-	-	-	5
2 Cipadung Kidul	6	-	-	-	1	7
3 Cipadung Wetan	8	-	1	1	-	3
4 Cipadung Kulon	6	2	3	-	-	10
Jumlah	25	3	4	1	1	25

Sumber : Podes Kecamatan Panyileukan

## 4.3 Agama

**Tabel 4.3.1 Jumlah Penduduk Menurut Kelurahan dan Agama yang Dianut di Kecamatan Panyileukan ,2018**

	Kecamatan	Islam	Protestan	Katolik	Hindu	Budha	Lainnya
	(1)	(2)	(3)	(4)	(5)	(6)	(7)
1	Mekar Mulya	6 159	172	73	22	19	-
2	Cipadung Kidul	13 944	236	63	19	6	-
3	Cipadung Wetan	3 443	5	16	-	4	-
4	Cipadung Kulon	11 827	142	84	22	-	-
	Jumlah	35 373	555	236	63	29	-

Sumber : Kecamatan Panyileukan

**Tabel 4.3.2 Jumlah Sarana Peribadatan per Kelurahan di Kecamatan Panyileukan,2018**

Kelurahan	Jenis Sarana Peribadatan		
	Masjid	Mushala/Langgar	Gereja Protestan
(1)	(2)	(3)	(4)
1 Mekar Mulya	14	3	-
2 Cipadung Kidul	17	4	-
3 Cipadung Wetan	4	8	-
4 Cipadung Kulon	20	2	-
Jumlah	55	17	-

Sumber : Kecamatan Panyileukan

Lanjutan Tabel 4.3.2

Kelurahan	Jenis Sarana Peribadatan		
	Gereja Katolik	Pura	Vihara
(1)	(5)	(6)	(7)
1 Mekar Mulya	-	-	-
2 Cipadung Kidul	-	-	-
3 Cipadung Wetan	-	-	-
4 Cipadung Kulon	-	-	-
Jumlah	-	-	-

Sumber : Kecamatan Panyileukan

**Tabel 4.3.3 Jumlah Pemberi dan Penerima Zakat Fitrah per Kelurahan di Kecamatan Panyileukan, 2018**

Kelurahan	Pemberi Zakat ( Orang )	Penerima Zakat ( Orang )
(1)	(2)	(3)
1 Mekar Mulya	4 248	1 828
2 Cipadung Kidul	9 458	3 311
3 Cipadung Wetan	1 698	448
4 Cipadung Kulon	8 878	1 917
Jumlah	24 282	7 504

Sumber : Kantor Urusan Agama Kecamatan Panyileukan

**Tabel 4.3.4 Jumlah Zakat Fitrah Terkumpul Menurut Jenisnya per Kelurahan di Kecamatan Panyileukan,2018**

Kelurahan	Jenis Zakat Fitrah	
	Beras ( Kg )	Uang ( Rp )
(1)	(2)	(3)
1 Mekar Mulya	427	140 430 500
2 Cipadung Kidul	9 458	263 114 000
3 Cipadung Wetan	1 540	53 490 000
4 Cipadung Kulon	3 245	217 428 000
Jumlah	14 670	674 462 500

Sumber : KUA Kecamatan Panyileukan

**Tabel 4.3.5 Jumlah Jemaah Haji Menurut Jenis Kelamin per Kelurahan di Kecamatan Panyileukan, 2018**

Kelurahan	Jenis Kelamin		
	L	P	L + P
(1)	(2)	(3)	(4)
1 Mekar Mulya	...	...	...
2 Cipadung Kidul	...	...	...
3 Cipadung Wetan	...	...	...
4 Cipadung Kulon	...	...	...
Jumlah	57	50	107

Sumber : Kantor Urusan Agama Kecamatan Panyileukan

**Tabel 4.3.6 Jumlah Nikah, Talak, Cerai dan Rujuk per Kelurahan di Kecamatan Panyileukan, 2018**

	Kelurahan	Nikah	Talak	Cerai	Rujuk
	(1)	(2)	(3)	(4)	(5)
1	Mekar Mulya	48	-	-	-
2	Cipadung Kidul	127	-	-	-
3	Cipadung Wetan	24	-	-	-
4	Cipadung Kulon	131	-	-	-
Jumlah		330	-	-	-

Sumber : Kantor Urusan Agama Kecamatan Panyileukan



## 4.4. Sosial Lainnya

**Tabel 4.4.1 Jumlah Gangguan Umum Kamtibmas Menurut Jenis Per Kelurahan di Kecamatan Panyileukan, 2018**

No	Kelurahan	Jenis Gangguan Umum Kamtibmas			
		Kebakaran	Penipuan	Peng - rusakan	Temu Mayat
(1)	(2)	(3)	(4)	(5)	(6)
1	Mekar Mulya	...	...	...	...
2	Cipadung Kidul	...	...	...	...
3	Cipadung Wetan	...	...	...	...
4	Cipadung Kulon	...	...	...	...
Jumlah		...	...	...	...

## Lanjutan Tabel

## 4.4.1

No	Kelurahan	Jenis Gangguan Umum Kamtibmas		
		Perkelahian	Pencurian	Perampokan
(1)	(2)	(7)	(8)	(9)
1	Mekar Mulya	...	...	...
2	Cipadung			
	Kidul	...	...	...
3	Cipadung			
	Wetan	...	...	...
4	Cipadung			
	Kulon	...	...	...
Jumlah		...	...	...

... Data Tidak Tersedia

**Tabel 4.4.2** Jumlah Kejadian Bencana Alam per Kelurahan di Kecamatan Panyileukan, 2018

Kelurahan	Jenis Bencana Alam				
	Banjir	Ke - bakaran	Angin Topan	Tanah Longsor	Lain- lain
(1)	(2)	(3)	(4)	(5)	(6)
1 Mekar Mulya	...	...	...	...	...
2 Cipadung					
Kidul	...	...	...	...	...
3 Cipadung					
Wetan	...	...	...	...	...
4 Cipadung					
Kulon	...	...	...	...	...
Jumlah	...	...	...	...	...

... Data Tidak Tersedia

**Tabel 4.4.3 Jumlah Korban Akibat Bencana Alam Per Kelurahan di Kecamatan Panyileukan, 2018**

Kelurahan	Jenis Korban			
	Orang Meninggal	Orang Menderita/Luka	Ternak Mati	Bangunan Terendam
(1)	(2)	(3)	(4)	(5)
1 Mekar Mulya	...	...	...	...
2 Cipadung				
Kidul	...	...	...	...
3 Cipadung				
Wetan	...	...	...	...
4 Cipadung				
Kulon	...	...	...	...
Jumlah	...	...	...	...

Lanjutan Tabel 4.4.3

Kelurahan	Jenis Korban			
	Bangunan Rusak	Bangunan Hancur	Sawah/Ladang/Rusak	Kerugian (Rp.000,-)
(1)	(6)	(7)	(8)	(9)
1 Mekar Mulya	...	...	...	...
2 Cipadung Kidul	...	...	...	...
3 Cipadung Wetan	...	...	...	...
4 Cipadung Kulon	...	...	...	...
Jumlah	...	...	...	...

... Data Tidak Tersedia

**Tabel 4.4.4 Jumlah Pelayanan Kependudukan Menurut Jenis Pelayanan per Kelurahan di Kecamatan Panyileukan, 2018**

Kelurahan	Jenis Pelayanan				
	KTP	KK	KIPEM	Serba guna	Lain nya
(1)	(2)	(3)	(4)	(5)	(6)
1 Mekar Mulya	256	444	-	846	-
2 Cipadung Kidul	536	850	-	2 119	-
3 Cipadung Wetan	58	143	-	498	-
4 Cipadung Kulon	193	719	-	1 368	-
Jumlah	1 043	2 156	-	4 831	-

Sumber : Kantor Kecamatan Panyileukan

**Tabel 4.4.5 Jumlah Kelompok Organisasi per Kelurahan di Kecamatan Panyileukan, 2018**

Kelurahan	Jenis Kelompok Organisasi				
	LPM	Karang Taruna	Ke - senian	Olah Raga	Lain nya
(1)	(2)	(3)	(4)	(5)	(6)
1 Mekar Mulya	1	6	-	-	-
2 Cipadung Kidul	1	14	-	-	-
3 Cipadung Wetan	1	6	-	-	-
4 Cipadung Kulon	1	11	-	-	-
Jumlah	4	37	-	-	-

Sumber : Kantor Kecamatan Panyileukan

**Tabel 4.4.6 Jumlah Sarana Olah Raga Per Kelurahan di Kecamatan Panyileukan,2018**

No	Kelurahan	Sarana Olah Raga			
		Basket	Bulu tangkis	Footsal	Golf
(1)	(2)	(3)	(4)	(5)	(6)
1	Mekar Mulya	1	2	1	-
2	Cipadung Kidul	-	2	2	-
3	Cipadung Wetan	-	-	-	-
4	Cipadung Kulon	-	1	3	-
Jumlah		1	5	6	-



Lanjutan Tabel

4.4.6

No	Kelurahan	Sarana Olah Raga			
		Pacuan Kuda	Sepak Bola	Tenis Lapangan	
(1)	(2)	(7)	(8)	(9)	
1	Mekar Mulya	-	-	-	
2	Cipadung Kidul	-	-	-	
3	Cipadung Wetan	-	-	-	
4	Cipadung Kulon	-	-	-	
Jumlah		-	-	-	

Sumber : Kecamatan Panyileukan





BAB V  
PERTANIAN



<https://ps.go.id>

**Tabel 5.1 Lahan Sawah dan Bukan Sawah ( Ha ) per Kelurahan di Kecamatan Panyileukan,2018**

No	Kelurahan	Sawah ( Ha )	Bukan Sawah ( Ha )
	(1)	(2)	(3)
1	Mekar Mulya	6	115,52
2	Cipadung Kidul	5	212,3
3	Cipadung Wetan	27	53,54
4	Cipadung Kulon	25,5	107,84
Jumlah		63,5	489,2


Sumber : Kantor Kecamatan Panyileukan

**Tabel 5.2 Jumlah Lahan Bukan Sawah Menurut Kegunaannya (Ha) per Kelurahan di Kecamatan Panyileukan ,2018**

No	Kelurahan	Kegunaan Lahan (Ha)				
		Ladang/ Huma/ Kebun/ Kolam/ Tegalan	Perumah an dan Pekara ngan nya	Bangu nan Lain nya dan Pekara ngan nya	Semen tara tidak Diusa hakan	Lain-nya
	(1)	(2)	(3)	(4)	(5)	(6)
1	Mekar Mulya	...	...	...	...	...
2	Cipadung Kidul	...	...	...	...	...
3	Cipadung Wetan	...	...	...	...	...
4	Cipadung Kulon	...	...	...	...	...
Jumlah		...	...	...	...	...

... Data tidak tersedia





BAB VI  
INDUSTRI

<https://handungko.com>







**Tabel 6.1** Jumlah Industri Menurut Klasifikasi per Kelurahan di Kecamatan Panyileukan, 2018

	Kelurahan	Klasifikasi Industri		
		Besar	Sedang	IKKR
	(1)	(2)	(3)	(4)
1	Mekar Mulya	40	21	3
2	Cipadung Kidul	9	4	7
3	Cipadung Wetan	2	4	6
4	Cipadung Kulon	4	1	3
Jumlah		55	30	19

Sumber : Kantor Kecamatan Panyileukan

**Tabel 6.2** Jumlah SPBU, PAM Swasta, Listrik Non PLN per Kelurahan di Kecamatan Panyileukan, 2018

Kelurahan	Jumlah Usaha / Perusahaan		
	SPBU	PAM Swasta	Listrik Non PLN
(1)	(2)	(3)	(4)
1 Mekar Mulya	1	-	-
2 Cipadung Kidul	1	-	-
3 Cipadung Wetan	-	-	-
4 Cipadung Kulon	1	-	-
Jumlah	3	-	-

Sumber : Kantor Kecamatan Panyileukan



## BAB VII PERDAGANGAN







**Tabel 7 Jumlah Pasar Menurut Jenis per Kelurahan di Kecamatan Panyileukan Tahun 2018**

No	Kelurahan	Pasar	Pasar Induk	Pasar Modern	
				Kelompok Pertokoan	Mini Market
(1)	(2)	(3)	(4)	(5)	(6)
1	Mekar Mulya	-	1	1	4
2	Cipadung	-	-	1	4
	Kidul	-	-	-	-
3	Cipadung	-	-	1	2
	Wetan	-	-	-	-
4	Cipadung	-	-	1	1
	Kulon	-	-	-	-
<b>Jumlah</b>		-	1	4	11



Lanjutan Tabel 7

No	Kelurahan	Pasar Modern				
		Toserba	Depart Store	Super Market	Hyper Market	Mall
(1)	(2)	(7)	(8)	(9)	(10)	(11)
1	Mekar Mulya	-	-	-	-	-
2	Cipadung	-	-	-	-	-
	Kidul					
3	Cipadung	1	-	-	-	-
	Wetan					
4	Cipadung	1	-	-	-	-
	Kulon					
Jumlah		2	-	-	-	-

Sumber : Kantor Kecamatan Panyileukan



## BAB VIII

### HOTEL, PARIWISATA, TRANSPORTASI DAN KOMUNIKASI







## 1. Komunikasi

**Tabel 8.1 Jumlah Sarana Komunikasi per Kelurahan di Kecamatan Panyileukan,2018**

No	Kelurahan	Sarana Komunikasi				Telepon Umum Koin/ Kartu
		Kantor Pos	Stasiun Radio	Wartel	Warnet	
(1)	(2)	(3)	(4)	(5)	(6)	(7)
1	Mekar Mulya	-	-	-	-	-
2	Cipadung Kidul	-	-	-	-	-
3	Cipadung Wetan	-	-	-	-	-
4	Cipadung Kulon	-	-	-	-	-
<b>Jumlah</b>		-	-	-	-	-

Sumber : Kecamatan Panyileukan

## 2. Pariwisata

**Tabel 8.2.1 Jumlah Hotel dan Akomodasi Lainnya per Kelurahan di Kecamatan Panyileukan,2018**

No	Kelurahan	Hotel & Akomodasi			
		Bintang 5	Bintang 4	Bintang 3	Bintang 2
(1)	(2)	(3)	(4)	(5)	(6)
1	Mekar Mulya	-	-	-	-
2	Cipadung Kidul	-	-	-	-
3	Cipadung Wetan	-	-	-	-
4	Cipadung Kulon	-	-	-	-
Jumlah		-	-	-	-

## Lanjutan Tabel

## 8.2.1

No	Kelurahan	Hotel & Akomodasi		
		Bintang 1	Melati	Akomodasi Lainnya
(1)	(2)	(7)	(8)	(9)
1	Mekar Mulya	-	-	-
2	Cipadung	-	-	-
	Kidul			
3	Cipadung	-	-	-
	Wetan			
4	Cipadung	-	-	-
	Kulon			
Jumlah		-	-	-

Sumber : Kantor Kecamatan Panyileukan



**Tabel 8.2.2 Jumlah Warung Makan, Rumah Makan dan Restoran per Kelurahan di Kecamatan Panyileukan, 2018**

No	Kelurahan	Jenis Sarana		
		Warung Makan	Rumah Makan	Restoran
(1)	(2)	(3)	(4)	(5)
1	Mekar Mulya	10	2	-
2	Cipadung Kidul	76	-	-
3	Cipadung Wetan	19	2	-
4	Cipadung Kulon	10	1	1
Jumlah		115	5	1

Sumber : Kecamatan Panyileukan

**Jumlah Sarana Pariwisata dan Rekreasi per  
Tabel 8.2.3 Kelurahan di Kecamatan Panyileukan, 2018**

		Sarana Pariwisata dan Rekreasi				
Kelurahan		Bioskop	Klab Malam	P u b	Ice Skating	Karaoke
(1)		(2)	(3)	(4)	(5)	(6)
1	Mekar Mulya	-	-	-	-	-
	Cipadung					
2	Kidul	-	-	-	-	-
	Cipadung					
3	Wetan	-	-	-	-	-
	Cipadung					
4	Kulon	-	-	-	-	-
	Jumlah	-	-	-	-	-

Lanjutan Tabel 8.2.3

		Sarana Pariwisata dan Rekreasi				
Kelurahan	Kolam Renang	Pusat Kebugaran	Diskotik	Billiard	Gedung Pertunjukan	Mesin Mainan Anak
(1)	(7)	(8)	(9)	(10)	(11)	(12)
1 Mekar Mulya	-	-	-	-	-	-
2 Cipadung Kidul	-	-	-	-	-	-
3 Cipadung Wetan	-	-	-	-	-	-
4 Cipadung Kulon	2	-	-	-	-	-
Jumlah	2	-	-	-	-	-

Lanjutan Tabel 8.2.3

No	Kelurahan	Sarana Pariwisata dan Rekreasi					
		Sanggar Seni/Tari	Panti Pijat	Golf	Bowling	Galeri	Museum
(1)	(2)	(14)	(15)	(16)	(17)	(18)	(19)
1	Mekar Mulya	1	-	-	-	-	-
2	Cipadung	-	-	-	-	-	-
	Kidul						
3	Cipadung	-	-	-	-	-	-
	Wetan						
4	Cipadung	-	-	-	-	-	-
	Kulon						
Jumlah		1	-	-	-	-	-

Sumber : Kecamatan Panyileukan





# BAB IX

## KEUANGAN



<https://bandungkota.kes.go.id>







**Tabel 9.1 Jumlah Target dan Realisasi Penerimaan Anggaran per Kelurahan di Kecamatan Panyileukan,2018**

No	Kelurahan	Realisasi Penerimaan Rp. (000,00)			
		Rutin		Pembangunan	
		Target	Realisasi	Target	Realisasi
(1)	(2)	(3)	(4)	(5)	(6)
1	Mekar Mulya	...	...	...	...
2	Cipadung Kidul	...	...	...	...
3	Cipadung Wetan	...	...	...	...
4	Cipadung Kulon	...	...	...	...
Jumlah		...	...	...	...

## Lanjutan Tabel

## 9.1

No	Kelurahan	Realisasi Penerimaan Rp. (000,00)	
		Jumlah	
		Target	Realisasi
(1)	(2)	(7)	(8)
1	Mekar Mulya	...	...
2	Cipadung Kidul	...	...
3	Cipadung Wetan	...	...
4	Cipadung Kulon	...	...
Jumlah		...	...

... Data tidak tersedia

**Tabel 9.2 Jumlah Wajib Pajak dan Penerimaan PBB per Kelurahan di Kecamatan Panyileukan 2018**

No	Kelurahan	Jumlah Wajib Pajak	
		Target	Realisasi
(1)	(2)	(3)	(4)
1	Mekar Mulya	1 953	1 788
2	Cipadung Kidul	4 514	4 428
3	Cipadung Wetan	1 006	839
4	Cipadung Kulon	2 837	2 249
Jumlah		10 310	9 304

## Lanjutan Tabel 9.2

No	Kelurahan	Jumlah Penerimaan ( Rp.)	
		Target	Realisasi
(1)	(2)	(5)	(6)
1	Mekar Mulya	6 532 599 784	6 397 608 248
2	Cipadung Kidul	3 768 163 762	3 262 208 370
3	Cipadung Wetan	3 627 539 966	3 118 665 323
4	Cipadung Kulon	2 401 884 924	1 817 180 946
Jumlah		16 330 188 436	14 595 662 887

Sumber : Kecamatan Panyileukan

**Tabel 9.3** Jumlah Lembaga Keuangan per Kelurahan di Kecamatan Panyileukan, 2018

No	Kelurahan	Bank			
		Umum	BPR	BMT	Syariah
(1)	(2)	(3)	(4)	(5)	(6)
1	Mekar Mulya	2	-	-	-
2	Cipadung Kidul	3	-	-	-
3	Cipadung Wetan	4	-	-	-
4	Cipadung Kulon	3	-	2	-
Jumlah		12	-	2	-

Lanjutan Tabel 9.3

No	Kelurahan	Non Bank			
		Koperasi	Pegadaian	Asuransi	Money Changer
(1)	(2)	(7)	(8)	(9)	(10)
1	Mekar Mulya	2	2	-	-
2	Cipadung Kidul	3	1	-	-
3	Cipadung Wetan	-	-	-	-
4	Cipadung Kulon	2	1	-	-
Jumlah		7	4	-	-

Sumber : Kecamatan Panyileukan



Sensus  
Penduduk  
2020

# DATA

MENCERDASKAN BANGSA

**BADAN PUSAT STATISTIK KOTA BANDUNG**



JL. Jendral Gatot Subroto No. 93 Bandung 40273  
Telp/Fax: (022) 7305091  
Homepage: <http://www.bandungkota.bps.go.id>  
Email: [hns3273@hns.go.id](mailto:hns3273@hns.go.id)