

LKIP TAHUN 2020

KECAMATAN BANDUNG WETAN

Kecamatan Bandung Wetan

Jl. Tamansari No.49 Bandung No. Telp. 022-2507166

BANDUNG 40116



KATA PENGANTAR

Puji syukur kita panjatkan ke hadirat Allah SWT, yang telah memberikan rahmat dan hidayah-Nya sehingga tugas penyusunan Laporan Tahunan Kecamatan Bandung Wetan Kota Bandung Tahun Anggaran 2020 dapat kami selesaikan. Laporan Kinerja Instansi Pemerintah (LKIP) Kecamatan Bandung Wetan Kota Bandung Tahun 2020 disusun sesuai Peraturan Presiden No. 29 Tahun 2014 tentang Sistem Akuntabilitas Kinerja Instansi Pemerintah (SAKIP). Pelaksanaan lebih lanjut didasarkan atas Peraturan Menteri Pendayagunaan Aparatur Negara dan Reformasi Birokrasi Republik Indonesia No. 53 Tahun 2014 tentang Petunjuk Teknis Perjanjian Kinerja dan Tata Cara Review atas Laporan Kinerja Instansi Pemerintah

Penyusunan Laporan Kinerja Instansi Pemerintah (LKIP) Kecamatan Bandung Wetan Kota Bandung Tahun 2020 merupakan upaya kami untuk menginformasikan pertanggungjawaban kinerja yang telah dilakukan Kecamatan Bandung Wetan Kota Bandung selama tahun 2020. Hal ini merupakan wujud dari keinginan Kecamatan Bandung Wetan Kota Bandung untuk dapat menyajikan pertanggungjawaban yang transparan dan akuntabel dalam terwujudnya tata pemerintahan yang baik dan memenuhi harapan masyarakat yaitu terwujudnya *clean government* dan *good governance*. Laporan Kinerja Instansi Pemerintah (LKIP) Kecamatan Bandung Wetan Kota Bandung Tahun 2020 memuat informasi tentang penyelenggaraan pemerintahan, pelaksanaan kebijakan program dan kegiatan, serta pencapaian sasaran dalam mewujudkan tujuan, visi dan misi Kecamatan Bandung Wetan Kota Bandung. Namun demikian kami menyadari masih terdapat kekurangan yang perlu diperbaiki dalam kinerja tahun yang akan datang.

Kami menyadari dokumen Laporan Kinerja Instansi Pemerintah (LKIP) Kecamatan Bandung Wetan Kota Bandung Tahun 2020 ini masih jauh dari sempurna, meskipun dalam proses perumusan dan penyusunannya melibatkan seluruh kelurahan yang ada di lingkungan Pemerintah Kecamatan Bandung Wetan. Oleh karenanya kami mengharapkan dari semua pihak yang berkepentingan memberikan masukan, baik itu berupa saran maupun kritik yang sifatnya membangun dalam rangka menuju ke arah perbaikan selanjutnya.

Akhir kata, semoga Laporan Kinerja Instansi Pemerintah (LKIP) Kecamatan Bandung Wetan Tahun 2020 ini dapat bermanfaat dan dapat digunakan sebagai bahan tambahan masukan bagi pengelolaan dan penataan serta peningkatan kinerja dalam penyelenggaraan pemerintahan, pembangunan dan pelayanan prima terhadap masyarakat.

Bandung, 5 Januari 2021

CAMAT BANDUNG WETAN


H. SONI BAKHTIYAR, S.Sos., M.Si
Pembina Tk.I
NIP. 19750625 199403 1 001

DAFTAR ISI

KATA PENGANTAR	i	
DAFTAR ISI	ii	
DAFTAR TABEL	iii	
BAB I	PENDAHULUAN	1
	1.1. Latar Belakang	1
	1.2. Gambaran Umum Kecamatan Bandung Wetan Kota Bandung.....	3
	1.3. Tugas dan Fungsi.....	4
	1.4. Isu Strategis.....	5
	1.5. Landasan Hukum.....	7
	1.6. Sistematika.....	8
BAB II	PERENCANAAN KINERJA	9
	2.2. Perencanaan Strategis	9
	2.2. Perjanjian Kinerja Tahun 2020	26
BAB III	AKUNTABILITAS KINERJA	35
	3.1. Kerangka Pengukuran Kinerja	28
	3.2. Capaian Indikator Kinerja Utama	30
	3.3. Pengukuran, Evaluasi dan Analisis Capaian Kinerja Sasaran Strategis	31
	3.4. Akuntabilitas Keuangan	61
	3.5. Informasi Tambahan	65
BAB IV	PENUTUP.....	66

DAFTAR TABEL

Tabel 2.1.1	Tujuan, Sasaran, Indikator dan target kinerja Kecamatan Bandung Wetan.....	12
Tabel 2.1.2	Indikator Kinerja Utama Beserta Formulasi Pengukuran Kecamatan Bandung Wetan Kota Bandung Tahun 2018 – 2013.....	15
Tabel 2.2	Perjanjian Kinerja Kecamatan Bandung Wetan Tahun 2020	26
Tabel 3.2.1	Capaian Indikator Kinerja Utama Kecamatan Bandung Wetan Kota Bandung Tahun 2020 ...	31
Tabel 3.3.1	Capaian Indikator Kinerja Sasaran Kecamatan Bandung Wetan Kota Bandung Tahun 2020 ...	32
Tabel 3.3.2	Pencapaian Kinerja Sasaran Kecamatan Bandung Wetan Tahun 2020	32
Tabel 3.3.3	Pencapaian Target Sasaran Kec. Bandung Wetan Tahun 2020	33
Tabel 3.3.4	Pencapaian Kinerja Sasaran Kec. Bandung Wetan Tahun 2020	33
Tabel 3.3.5	Analisis Pencapaian Sasaran 1 Meningkatnya Kualitas Pelayanan Publik di Kecamatan Bandung Wetan Tahun 2020	35
Tabel 3.3.6	Nilai Unsur Pelayanan (Indeks Pelayanan) Kecamatan Bandung Wetan Tahun 2020	36
Tabel 3.3.7	Prosentase Temuan BPK/Inspektorat yang ditindaklanjuti Kecamatan Bandung Wetan Kota Bandung Tahun 2020	39
Tabel 3.3.8	Analisis Pencapaian Sasaran 2 Prosentase Kelurahan Unggul	41
Tabel 3.3.9	Analisis Pencapaian Sasaran 2 Mengingkatnya Pemberdayaan Masyarakat	43
Tabel 3.3.10	Nilai Unsur Tingkat Pemberdayaan Lembaga Kemasyarakatan Kecamatan Bandung Wetan Tahun 2020	44
Tabel 3.3.11	Realisasi Tingkat Pemberdayaan Lembaga Kemasyarakatan Kecamatan Bandung Wetan Kota Bandung Tahun 2020 dan Tahun 2019	46
Tabel 3.3.12	Data Perbandingan Tingkat Pemberdayaan Lembaga Masyarakat	46
Tabel 3.3.13	Program dan Kegiatan yang Menunjang Capaian Sasaran Kecamatan Bandung Wetan Tahun 2020	51
Tabel 3.4.1	Rencana dan Realisasi Anggaran Kecamatan Bandung Wetan Kota Bandung Tahun 2020	61
Tabel 3.4.2	Rencana dan Realisasi Kinerja Kecamatan Bandung Wetan Kota Bandung Tahun 2020	62
Tabel 3.4.3	Tingkat Efisiensi Kapasitas dan Akuntabilitas Kinerja Kecamatan Bandung Wetan	63
Tabel 3.4.4	Efektifitas Anggaran terhadap Capaian Sasaran Kecamatan Bandung Wetan Tahun 2020.....	64



BAB I

PENDAHULUAN

1.1. Latar Belakang

Semakin meningkatnya tuntutan masyarakat terhadap penyelenggaraan pemerintahan yang baik dan bersih (*Good Governancedan clean government*) telah mendorong pengembangan dan penerapan sistem pertanggungjawaban yang jelas, tepat, teratur dan efektif yang dikenal dengan Sistem Akuntabilitas Kinerja Instansi Pemerintah (SAKIP). Tuntutan gencar yang dilakukan oleh masyarakat kepada pemerintah untuk melaksanakan penyelenggaraan pemerintahan yang baik adalah sejalan dengan meningkatnya tingkat pengetahuan masyarakat, disamping juga karena adanya pengaruh globalisasi. Oleh karena itu, tuntutan itu merupakan hal yang wajar dan sudah seharusnya direspon oleh pemerintah dengan melakukan perubahan-perubahan yang terarah pada terwujudnya penyelenggaraan pemerintahan yang baik.

Paradigma baru di dalam penyelenggaraan Pemerintahan Daerah yang diarahkan oleh otonomi daerah menggeser peran pemerintah dari *power* kepada *empowerment*. Paradigma ini mengarahkan peran aparatur pemerintah kepada posisi yang lebih berorientasi pada pelayanan masyarakat secara profesional.

Salah satu aspek yang menentukan keberhasilan pewujudan *good government* adalah akuntabilitas. Akuntabilitas dimaksud adalah dalam konteks (1) kinerja sesuai dengan Tupoksi, dan (2) keuangan sesuai dengan dokumen anggaran yang telah disusun diawal tahun. Akuntabilitas pemerintahan yang dipercaya oleh publik dan stakeholder akan membangun pemerintah yang kuat dan berdaya saing tinggi. Pemerintahan yang kuat dan berdaya saing tinggi adalah kunci keberhasilan dalam persaingan dewasa ini.

Dalam rangka meningkatkan pelaksanaan pemerintah yang berdayaguna, berhasil guna, bersih dan bertanggung jawab, telah diterbitkan Intruksi Presiden No. 7 Tahun 1999 tentang Akuntabilitas



Kinerja Instansi Pemerintah (AKIP). Pelaksanaan lebih lanjut didasarkan atas pedoman penyusunan penetapan kinerja dan Pelaporan Kinerja Instansi Pemerintah Nomor 29 Tahun 2010 tentang Pedoman Penyusunan Penetapan Kinerja Dan Pelaporan Kinerja Instansi Pemerintah.

Akuntabilitas Kinerja Instansi Pemerintah adalah perwujudan kewajiban suatu instansi pemerintah untuk mempertanggung jawabkan keberhasilan atau kegagalan pelaksanaan visi dan misi organisasi dalam mencapai tujuan dan sasaran yang telah ditetapkan melalui alat pertanggung jawaban secara periodik.

Untuk mencapai Akuntabilitas Instansi Pemerintah yang baik. Kecamatan Bandung Wetan selaku unsur pembantu pimpinan. dituntut selalu melakukan pembenahan kinerja. Pembenahan kinerja diharapkan mampu meningkatkan peran serta fungsi Kecamatan Bandung Wetan sebagai sub sistem dari sistem Pemerintahan Daerah yang berupaya memenuhi aspirasi masyarakat.

Dalam perencanaan pembangunan daerah Kota Bandung. capaian tujuan dan sasaran pembangunan yang dilakukan tidak hanya mempertimbangkan visi dan misi daerah. melainkan kondisinya dengan tujuan dan sasaran yang ingin dicapai pada lingkup pemerintahan Kota. Propinsi dan Nasional.

Terwujudnya suatu tata pemerintahan yang baik dan akuntabel merupakan harapan semua pihak. Berkenan harapan tersebut diperlukan pengembangan dan penerapan sistem pertanggungjawaban yang tepat. jelas. terukur legitimate sehingga penyelenggaraan pemerintah dan pembangunan dapat berlangsung secara berdaya guna. berhasil guna. bersih dan bertanggungjawab serta bebas dari korupsi. kolusi dan nepotisme (KKN). Sejalan dengan pelaksanaan Undang-undang Nomor 28 tahun 1999 tentang penyelenggaraan negara yang bersih dan bebas dari korupsi. kolusi dan nepotisme. maka di terbitkan Peraturan Presiden Nomor 29 tahun 2014 tentang Sistem Akuntabilitas Kinerja Instansi Pemerintah. Dalam salah satu pasal dalam undang-undang tersebut menyatakan bahwa azas-azas umum penyelenggaraan negara meliputi kepastian hukum. azas tertib penyelenggaraan negara. azas kepentingan



umum. azas keterbukaan. azas proporsionalitas dan profesionalitas serta akuntabilitas. Azas akuntabilitas adalah setiap kegiatan dan hasil akhir dari kegiatan penyelenggara negara harus dipertanggung jawabkan kepada masyarakat atau rakyat sebagai pemegang kedaulatan tertinggi negara sesuai dengan ketentuan peraturan perundang-undangan yang berlaku.

Sehubungan dengan hal tersebut Kecamatan Bandung Wetan Kota Bandung diwajibkan untuk menyusun Laporan Kinerja Instansi Pemerintah (LKIP). Penyusunan LKIP Kecamatan Bandung Wetan Kota Bandung Tahun 2020 yang dimaksudkan sebagai perwujudan akuntabilitas penyelenggaraan kegiatan yang dicerminkan dari pencapaian kinerja. realisasi pencapaian indikator kinerja utama dan sasaran dengan target yang telah ditetapkan.

1.2. Gambaran Umum Kecamatan Bandung Wetan

Kecamatan Bandung Wetan merupakan salah satu bagian wilayah Cibeunying Kota Bandung dengan memiliki luas tanah sebesar 552 Ha. yang secara de jure terbentuk melalui penetapan Peraturan Daerah Kota Bandung Nomor 6 Tahun 2006 tentang Pemekaran dan Pembentukan Kecamatan dan Kelurahan di lingkungan Pemerintahan Kota Bandung. tetapi secara de facto berjalan setelah diresmikannya wilayah kerja Kecamatan Bandung Wetan oleh Walikota Bandung pada tanggal 20 Maret 2007 dengan batas wilayah dan jumlah Kelurahan di Kecamatan sebagai berikut:

• Utara	Kecamatan Coblong
• Selatan	Kecamatan Sumur Bandung
• Barat	Kecamatan Sukajadi
• Timur	Kecamatan Cibeunying



Pembagian Wilayah Kecamatan Bandung Wetan

No.	KELURAHAN	JUMLAH	
		RW	RT
1.	Citarum	8	36
2.	Cihapit	8	46
3.	Tamansari	20	115
Jumlah		36	197

Sumber : Seksi Pemerintahan Kecamatan Bandung Wetan Tahun 2020

1.3. Tugas Pokok dan Fungsi

UU No. 22 Tahun 1999 sebagaimana telah dirubah dengan UU No. 32 Tahun 2014 tentang Pemerintah Daerah menyatakan bahwa Kecamatan adalah perangkat daerah yang mendapat pelimpahan sebagian kewenangan Wali Kota / Bupati untuk menangani sebagian urusan otonomi daerah. Berkaitan dengan pelimpahan kewenangan tersebut. Pemerintah Kota Bandung telah menerbitkan Peraturan Walikota Bandung Nomor 185 Tahun 2015 tentang Pelimpahan Sebagian Urusan Wali kota Bandung Kepada Camat dan Lurah.

Kecamatan Bandung Wetan Berdasarkan Peraturan Daerah Kota Bandung No. 08 Tahun 2016 tentang (SOTK SKPD). Kecamatan Bandung Wetan mempunyai tugas dan kewajiban Membantu Wali kota dalam menangani sebagian urusan otonomi daerah. Dalam menyelenggarakan tugas dan kewajiban tersebut Kecamatan Bandung Wetan mempunyai fungsi :

1. Meningkatkan koordinasi penyelenggaraan pemerintahan;
2. Pelayanan publik; dan
3. Pemberdayaan masyarakat dan Kelurahan

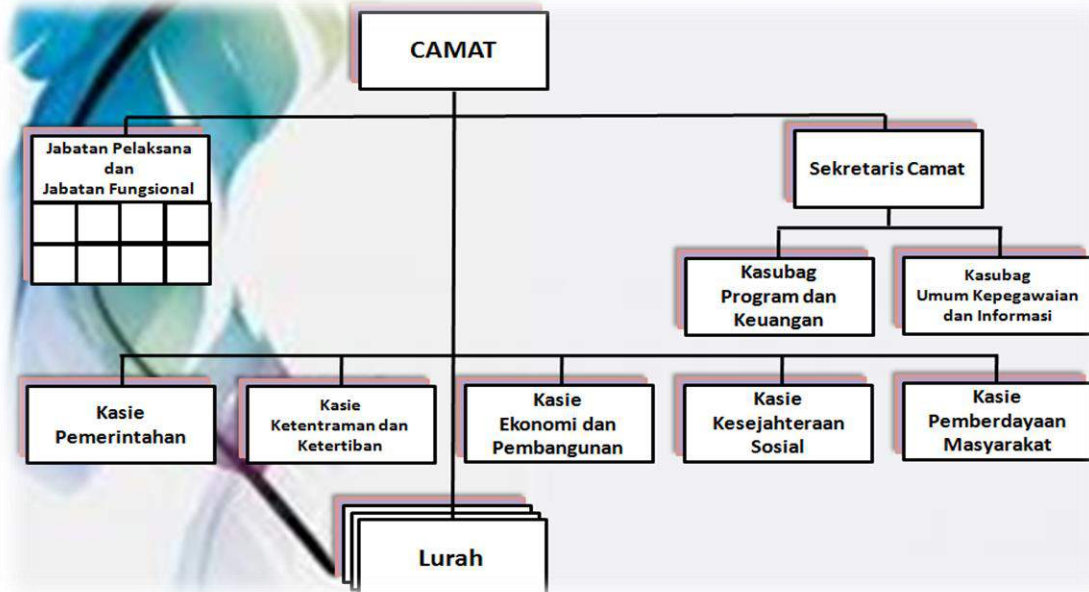
Dalam melaksanakan tugas dan kewajiban Kecamatan Bandung Wetan dipimpin oleh Camat yang dalam pelaksanaan tugasnya dibantu oleh aparatur dibawahnya sesuai struktur organisasinya :



DEMAH RIPAH WILAYAH MUKTI



STRUKTUR KECAMATAN KOTA BANDUNG TAHUN 2019



1.4. Isu Strategis

Pemerintah Kecamatan Bandung Wetan Kota Bandung dituntut lebih responsif, kreatif dan inovatif dalam menghadapi perubahan-perubahan baik ditingkat lokal, regional dan nasional. Perencanaan pembangunan hendaknya selalu memperhatikan isu-isu dan permasalahan yang mungkin dihadapi kedepan oleh masyarakat sehingga arah pelaksanaan pembangunan menjadi lebih tepat sasaran. Untuk itu perlu diantisipasi dengan perencanaan yang matang dan komprehensif sehingga arah pembangunan sesuai dengan tujuan pembangunan daerah.

Memperhatikan isu-isu dan permasalahan pembangunan yang dihadapi diharapkan kualitas penyelenggaraan pemerintahan menuju *good governance and clean government* sehingga akan berdampak pada kualitas pembangunan daerah. Berkaitan dengan isu-isu dan masalah pembangunan yang akan dihadapi Kecamatan Bandung Wetan Kota Bandung pada tahun 2018 - 2023 tidak bisa dilepaskan dengan permasalahan dan isu pembangunan Kota Bandung. Secara umum, isu dan permasalahan yang dihadapi antara lain :

1. Tuntutan masyarakat untuk memberikan pelayanan yang prima, belum optimalnya kualitas pelayanan publik pada Kecamatan;



2. Adanya tuntutan akuntabilitas tata pengelolaan pemerintahan;
3. Perkembangan Iptek yang pesat tidak dibarengi dengan semangat SDM untuk meningkatkan kemampuannya;
4. Membangun komitmen seluruh aparatur dalam melaksanakan TUPOKSI untuk mewujudkan komitmen;
5. Meningkatkan komitmen aparatur dalam menyelenggarakan Pemerintahan. pembangunan dan pelayanan masyarakat.

Isu-isu strategis tersebut memerlukan penanganan secara komprehensif melalui pendekatan spasial sebagaimana ditetapkan dalam RT RW Kota Bandung yang mencakup arahan pemanfaatan ruang, indikasi program pemanfaatan ruang dan indikasi sumber pendanaan program pemanfaatan ruang. Implikasinya terhadap pelayanan tugas pokok dan fungsi Kecamatan Bandung Wetan Kota Bandung, sebagai berikut :

1. Membangun sistem pelayanan prima yang murah, aman, cepat, efisien, dan transparan.
2. Membangun komitmen seluruh aparatur dalam melaksanakan TUPOKSI untuk mewujudkan akuntabilitas.
3. Meningkatkan komitmen aparatur dalam penyelenggaraan Pemerintahan, pembangunan dan pelayanan masyarakat.
4. Menyusun kebijakan yang efektif untuk mewujudkan penyelenggaraan pelayanan sesuai kebutuhan masyarakat
5. Menerapkan kebijakan pola kerja, pola pembinaan aparat yang sesuai dengan potensi dan kondisi sebagai bahan masukan kepada Pemerintah Kota Bandung dalam menetapkan kebijakan strategis.

Tingkat implementasi program dan kegiatan pada Bagian / Unit Kerja di lingkungan Pemerintah Kecamatan Bandung Wetan dapat diidentifikasi permasalahan pelayanan Pemerintah Kecamatan Bandung Wetan, sebagai berikut:

1. Kelurahan yang telah melaksanakan tertib administrasi Kelurahan sebesar 80 %;
2. Ketepatan waktu pelayanan sesuai dengan maklumat pelayanan sebesar 70 %;



3. Belum Optimalnya Tingkat Partisipasi Lembaga Kemasyarakatan Tingkat Kecamatan;
4. Belum optimalnya Perencanaan Strategis Tingkat SKPD;
5. Belum optimalnya penerapan SMM ISO 9001:2008;
6. Tingkat koordinasi aparatur kewilayahan masih rendah;
7. Rendahnya kapasitas aparatur kewilayahan;
8. Tingkat koordinasi antar dengan lembaga kemasyarakatan dalam penanganan kebencanaan masih rendah;

Permasalahan teknis operasional yang dapat diidentifikasi dari pelayanan Kecamatan Bandung Wetan. sebagai berikut:

1. Kurangnya SDM Kecamatan dan Kelurahan;
2. Masih belum optimalnya pelaporan Program dan Kegiatan Kecamatan dan Kelurahan kepada Pemerintah Kota Bandung;
3. Belum dioptimalkannya pemanfaatan teknologi informasi dalam membantu kelancaran pelaksana tugas dan pelayanan.

1.5. Landasan Hukum

LKIP Kecamatan Bandung Wetan Kota Bandung ini disusun berdasarkan beberapa landasan hukum sebagai berikut :

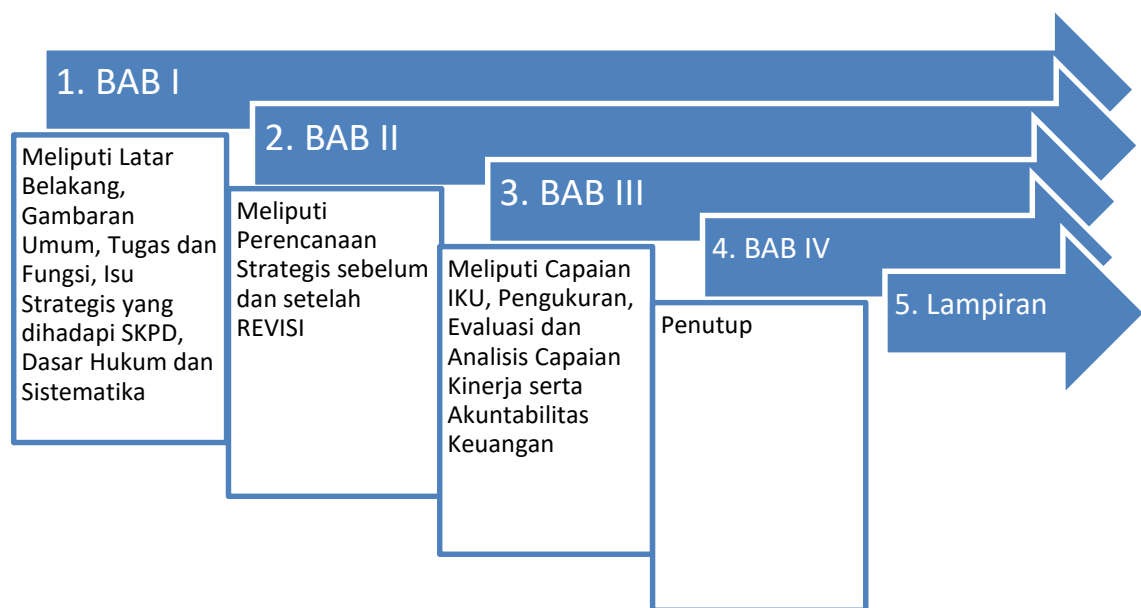
1. Undang-Undang Nomor 28 Tahun 1999 tentang Penyelenggaraan Negara Yang Bersih, Bebas Korupsi, Kolusi dan Nepotisme;
2. Undang-Undang Nomor 23 Tahun 2014 tentang Pemerintahan Daerah;
3. Undang-Undang Nomor 33 Tahun 2004 tentang Perimbangan Keuangan antara Pemerintah Pusat dan Pemerintah Daerah;
4. Peraturan Pemerintah Republik Indonesia Nomor 38 Tahun 2007 tentang Urusan Pemerintahan antara Pemerintah, Pemerintah Daerah Provinsi dan Pemerintah Daerah Kabupaten/Kota;
5. Peraturan Presiden Nomor 29 Tahun 2014 tentang Sistem Akuntabilitas Kinerja Instansi Pemerintah (SAKIP);
6. Peraturan Menteri Pendayagunaan Aparatur Negara dan Reformasi Birokrasi Republik Indonesia Nomor 53 Tahun 2014 tentang Petunjuk Teknis Perjanjian Kinerja dan Tata Cara REVISI Atas Laporan Kinerja Instansi Pemerintah;



- Peraturan Daerah Kota Bandung Nomor 03 Tahun 2014 tentang Rencana Pembangunan Jangka Menengah Daerah (RPJMD) Kota Bandung Tahun 2018 - 2023.

1.6. Sistematika

Sistematika penyusunan Laporan Kinerja Instansi Pemerintah Kecamatan Bandung Wetan Kota Bandung Tahun 2020 adalah sebagai berikut :





BAB II

PERENCANAAN KINERJA

Pada penyusunan Laporan Akuntabilitas Kinerja Tahun 2019 ini, mengacu pada Peraturan Menteri Negara Pendayagunaan Aparatur Negara dan Reformasi Birokrasi Nomor 29 Tahun 2014 tentang Pedoman Penyusunan Penetapan Kinerja dan Pelaporan Kinerja Instansi Pemerintah dan masih mengacu pada Peraturan Kepala LAN Nomor 239/IX/6/8/2003 tentang Perbaikan Pedoman Penyusunan Pelaporan Kinerja Instansi Pemerintah.

2.1. Perencanaan Strategis

2.1.1. Tujuan dan Sasaran

Rencana Strategis Kecamatan Bandung Wetan Kota Bandung adalah merupakan dokumen yang disusun melalui proses sistematis dan berkelanjutan serta merupakan penjabaran dari pada Visi dan Misi RPJMD 2018-2023 yang terpilih dan terintegrasi dengan potensi sumber daya alam yang dimiliki oleh Daerah yang bersangkutan. dalam hal ini Kecamatan Bandung Wetan Kota Bandung. Rencana Strategis Kecamatan Bandung Wetan Kota Bandung yang ditetapkan untuk jangka waktu 5 (lima) tahun yaitu dari tahun 2018 sampai dengan Tahun 2023 ditetapkan dengan Surat Keputusan Camat Bandung Wetan Kota Bandung Nomor 050/56-Kec.Bawet Tahun 2019 tentang Penetapan Rencana Strategis Kecamatan Bandung Wetan Kota Bandung Tahun 2018-2023. Penetapan jangka waktu 5 tahun tersebut dihubungkan dengan pola pertanggung jawaban Walikota terkait dengan penetapan / kebijakan bahwa Rencana Strategis Kecamatan Bandung Wetan Kota Bandung dibuat pada masa jabatannya. dengan demikian akuntabilitas penyelenggaraan Pemerintah Daerah akan menjadi akuntabel.

Renstra Kecamatan Bandung Wetan Kota Bandung tersebut ditujukan untuk mewujudkan visi dan misi RPJMD 2018-2023 sebagaimana telah ditetapkan dalam Rencana Pembangunan Jangka Menengah Daerah (RPJMD) Kota Bandung Tahun 2018-2023.



Penyusunan Renstra Kecamatan Bandung Wetan Kota Bandung telah melalui tahapan - tahapan yang simultan dengan proses penyusunan RPJMD Kota Bandung Tahun 2018 - 2023 dengan melibatkan *stakeholders* pada saat dilaksanakannya Musyawarah Perencanaan Pembangunan (Musrenbang) RPJMD. Forum SKPD. sehingga Renstra Kecamatan Bandung Wetan Kota Bandung merupakan hasil kesepakatan bersama antara Kecamatan Bandung Wetan Kota Bandung dan *stakeholder*.

Selanjutnya. Renstra Kecamatan Bandung Wetan Kota Bandung tersebut akan dijabarkan kedalam Rencana Kerja (Renja) Kecamatan Bandung Wetan Kota Bandung yang merupakan dokumen perencanaan SKPD untuk periode 1 (satu) tahun. Didalam Renja Kecamatan Bandung Wetan Kota Bandung dimuat program dan kegiatan prioritas yang diusulkan untuk dilaksanakan pada satu tahun mendatang.

1. Tujuan

Tujuan adalah sesuatu yang akan dicapai atau dihasilkan dalam jangka waktu 1 (satu) sampai 5 (lima) tahunan. Tujuan ditetapkan dengan mengacu kepada pernyataan visi dan misi RPJMD 2018-2023 serta didasarkan pada isu-isu dan analisa strategis sesuai *Peraturan Menteri Dalam Negeri Republik Indonesia Nomor 86 Tahun 2017* pada lampiran halaman 397 sehingga tujuan disesuaikan dengan tugas dan fungsi dibentuknya SKPD tersebut dalam mendukung ketercapaian visi dan misi RPJMD 2018-2023. Dimana Visi dan misi RPJMD 2018-2023 sebagai berikut :

Visi :

“TERWUJUDNYA KOTA BANDUNG YANG UNGGUL, NYAMAN, SEJAHTERA DAN AGAMIS”

Misi :

1. Membangun masyarakat yang humanis, agamis, berkualitas dan berdaya saing;




2. Mewujudkan tata kelola pemerintahan yang melayani efektif, efisien dan bersih;
3. Membangun perekonomian yang mandiri, kokoh, dan berkeadilan;
4. Mewujudkan Bandung nyaman melalui perencanaan tata ruang, pembangunan infrastruktur serta pengendalian pemanfaatan ruang yang berkualitas dan berwawasan lingkungan;
5. Mengembangkan pembiayaan kota yang partisipatif, kolaborasi dan terintegrasi.

2. SASARAN

Sasaran adalah hasil yang akan dicapai secara nyata oleh Instansi Pemerintah dalam rumusan yang lebih spesifik, terukur, dalam kurun waktu yang lebih pendek dari tujuan. Sasaran diupayakan untuk dapat dicapai dalam kurun waktu tertentu / tahunan secara berkesinambungan sejalan dengan tujuan yang telah ditetapkan. Sasaran yang ditetapkan untuk mencapai Visi dan Misi Kota Bandung Tahun 2018 - 2023 sebanyak 3 (tiga) sasaran strategis.

Dalam rangka meningkatkan akuntabilitas kinerja Kecamatan dilakukan terhadap Perencanaan Strategis. Indikator Kinerja Utama dan Perjanjian Kinerja Kecamatan yang dilaksanakan oleh Kecamatan Bandung Wetan selanjutnya menjadi dasar penyusunan Laporan Kinerja Instansi Pemerintah Kecamatan Bandung Wetan 2019.



Tabel 2.1.1

Tujuan. Sasaran. Indikator Dan Target Kinerja
Kecamatan Bandung Wetan Kota Bandung
Tahun 2020

NO	TUJUAN	INDIKATOR TUJUAN	SASARAN	SETELAH REVISI						
				INDIKATOR SASARAN	SATU-AN	TARGET KINERJA SASARAN PADA TAHUN KE-				
						1	2	3	4	5
(1)	(2)		(3)	(11)	(12)	(13)	(14)	(15)	(16)	(17)
1.	Meningkatkan Kepuasan Masyarakat terhadap pelayanan publik di Kecamatan Bandung Wetan	Indeks Kepuasan Masyarakat	Meningkatnya Kepuasan Masyarakat Terhadap Pelayanan Publik Kecamatan Bandung Wetan	Rata rata hasil survey IKM Kecamatan dan Kelurahan	Nilai	75	82,46	83.00	83.25	83.50
				Persentase temuan BPK/Inspektorat yang ditindaklanjuti tepat waktu	%	100	100	100	100	100
			Meningkatnya Peran Kelembagaan, Masyarakat dalam keamanan dan kenyamanan lingkungan	Persentase Kelurahan Unggul	%	39.74	75	75	80	100
			Meningkatnya Pemberdayaan Masyarakat	Tingkat Pemberdayaan Lembaga Kemasyarakatan	%	24,88	57.22	71.29	71.50	71.75



DEMAH RIPAH WISATA MUKTI



2.1.2. Indikator Kinerja Utama

Salah satu upaya untuk memperkuat akuntabilitas dalam penerapan tata pemerintahan yang baik di Indonesia diterbitkannya Peraturan Menteri Negara Pendayagunaan Aparatur Negara Nomor: PER/09/M.PAN/5/2007 tentang Pedoman Umum Penetapan Indikator Kinerja Utama di Lingkungan Instansi Pemerintah. Indikator Kinerja Utama merupakan ukuran keberhasilan dari suatu tujuan dan sasaran strategis instansi pemerintah. Pemerintah Kota Bandung telah menetapkan Indikator Kinerja Utama untuk tingkat Pemerintah Daerah dan masing-masing Satuan Kerja Perangkat Daerah. Indikator Kinerja Utama Perubahan Kecamatan Bandung Wetan ditetapkan melalui Keputusan Camat Bandung Wetan Nomor : KP.02.03/07.1 – Kec.Bawet/I/2021 tanggal 5 Januari 2021 tentang Penetapan Indikator Kinerja Utama (IKU) Di Lingkungan Kecamatan Bandung Wetan Kota Bandung.

Bersamaan dengan revisi rencana strategis Kecamatan juga dilakukan revisi Indikator Kinerja Utama (IKU) Kecamatan serta menghasilkan penjelasan tentang Indikator berupa formulasi pengukuran dan kriteria indikator kinerja agar berorientasi hasil.

Hanya ada dua indikator kinerja yang dimasukkan ke Indikator Kinerja Utama antara lain : Indeks Kepuasan Masyarakat (IKM) dan Tingkat Pemberdayaan Lembaga Kemasyarakatan karena merupakan tugas pokok dan fungsi SKPD di Kecamatan.



INDIKATOR KINERJA UTAMA
KECAMATAN BANDUNG WETAN KOTA BANDUNG
TAHUN 2020


No	Sasaran Strategis	Indikator Kinerja Utama
1	Meningkatnya Kepuasan Masyarakat terhadap Pelayanan Publik Kecamatan Bandung Wetan	Rata rata hasil survey Indeks Kepuasan Masyarakat Kecamatan dan Kelurahan
2	Meningkatnya Pemberdayaan Masyarakat	Tingkat Pemberdayaan Lembaga Kemasyarakatan

Uraian Indikator Kinerja Utama Kecamatan beserta penjelasannya dapat dilihat pada tabel 2.1.2.



**Tabel 2.1.2
INDIKATOR KINERJA UTAMA BERSERTA FORMULASI PENGUKURAN
KECAMATAN BANDUNG WETAN KOTA BANDUNG
TAHUN 2018 - 2023**


No	SASARAN STRATEGIS	INDIKATOR KINERJA UTAMA	SATUAN	PENJELASAN			KETERANGAN /KRITERIA
				ALASAN	FORMULASI/ CARA PENGUKURAN	SUMBER DATA	
1	Meningkatnya Kepuasan Masyarakat terhadap Pelayanan Publik Kecamatan Bandung Wetan	Rata-rata Nilai Indeks Kepuasan Masyarakat (IKM) Kecamatan Bandung Wetan	Nilai	Meningkatkan pelayanan kepada masyarakat sesuai Tupokasi dan merupakan IKU dan PK Kecamatan	Rata-rata IKM Kecamatan dan kelurahan	Hasil Survey kepuasan Kecamatan dan kelurahan	9 unsur penilaian Survei Kepuasan Masyarakat (SKM) berdasarkan Permenpan Nomor 14 Tahun 2017 tentang Survei Kepuasan Masyarakat (IKM)
		Persentase temuan BPK dan Inspektorat yang ditindak lanjuti tepat waktu		BUKAN IKU			Sekretariat kec, BPK, Inspektorat
2	Meningkatnya peran kelembagaan, masyarakat dalam keamanan dan kenyamanan lingkungan	Persentase Kelurahan Unggul	%	Merupakan PK Pelimpahan kewenangan dan dalam rangka mewujudkan janji Wali Kota dan pelimpahan kewenangan	% kelurahan yang memenuhi kriteria kelurahan unggul	Kecamatan	Kriteria Kelurahan Unggul, memenuhi/melaksanakan minimal 7 dari 14 jenis kondisi di bawah ini : 1. Terbentuknya satwankar kelurahan (Tramtib) - Ada kepengurusan - Ada program kerja - Mengikuti pelatihan




							<ul style="list-style-type: none">- Melakukan pemadaman dini bila terjadi kebakaran sebelum pemadam kebakaran datang- Melakukan penyuluhan /motivasi kepada masyarakat <p>2. Terbentuknya Kampung siaga Bencana (Kagana)</p> <ul style="list-style-type: none">- Ada Kepengurusan- Gardu Sosial- Lumbung sosial- Peta Rawan Bencana- Melakukan penyuluhan kepada masyarakat kesiapsiagaan bencana <p>3. Pojok Baca / Taman Baca (Kesos)</p> <ul style="list-style-type: none">- Ada Tim pengelola pojok baca/Taman Baca- Memiliki koleksi buku \geq 30 exp- Koran2 / majalah langganan kelurahan- Ada laporan pengunjung <p>4. Gerakan menyemarakkan tempat ibadah</p> <ul style="list-style-type: none">- petunjuk arah ke masjid- ada Pengingat /himbauan sholat berjamaah/alarm waktu sholat <p>5. Minimal 2 Kader Jumantik tingkat kelurahan (PM)</p>
--	--	--	--	--	--	--	-----------------------------------------------------------------------------------------------------------------------------------------------------------------------------------------------------------------------------------------------------------------------------------------------------------------------------------------------------------------------------------------------------------------------------------------------------------------------------------------------------------------------------------------------------------------------------------------------------------------------------------------------------------------------------------------------------------------------------------------------------------------------------------------------------------------------------------------------------------------------------------------------------------------------------------------------------------------------------------------------------------------




DESIKOPAN WISATA BUNTAI



							<ul style="list-style-type: none">- SK / SP- Ada Program Kerja- Monitoring Rawan Jentik- Melaksanakan penyuluhan/ himbauan per-minggu- Pemberantasan Sarang Nyamuk (PSN) <p>6. Pusat pelayanan dan pemberdayaan perempuan per kelurahan (PM)</p> <ul style="list-style-type: none">- Data terpilah- satgas Pengarusutamaan gender (PUG)- Pelatihan pelatihan- Perlindungan bagi perempuan (KDRT) <p>7. Pusat pelayanan dan kreatifitas anak per kelurahan (tempat bermain anak) (PM)</p> <ul style="list-style-type: none">- Adanya kepengurusan/ kelembagaan dibuktikan dengan SK- Memiliki data anak- Memiliki program/ kegiatan pengembangan KLA- Monitoring dan evaluasi <p>8. Septic Tank Komunal (Ekbang)</p> <ul style="list-style-type: none">- Minimal untuk 5 rumah- Jarak dengan sumber air bersih \geq 11 meter
--	--	--	--	--	--	--	-----------------------------------------------------------------------------------------------------------------------------------------------------------------------------------------------------------------------------------------------------------------------------------------------------------------------------------------------------------------------------------------------------------------------------------------------------------------------------------------------------------------------------------------------------------------------------------------------------------------------------------------------------------------------------------------------------------------------------------------------------------------------------------------------------------------------------------------------------------------------------------------------------------------------------------------------------------------------------------------------------



							<ul style="list-style-type: none">- Resapan menggunakan pasir, injuk, kerikil/ split, batu karang berongga- Menggunakan pipa paralon- Menggunakan bak kontrol <p>9. Bank sampah per kelurahan (Ekbang)</p> <p>10. Menciptakan 1 koperasi unggul setiap kelurahan (Pembentukan satgas anti renternir Tahun 2020) (Ekbang)</p> <ul style="list-style-type: none">- Anggota Koperasi \geq 20 orang- Adanya perangkat organisasi : Rapat Anggota, Pengurus Pengawas- Memiliki Akte Pendirian- Ada usaha simpan pinjam <p>11. Ruas jalan, saluran, kerb dan RTH dalam kondisi terpelihara (Ekbang)</p> <p>Kriteria:</p> <ul style="list-style-type: none">a. Kerb terpelihara tidak ada rumput pada nat/ dicat warna hitam putih tidak pudar setiap triwulanb. Jalan terpelihara/tidak ada rumput liar dan sampah setiap triwulanc. Pada saluran air/kali tidak ada gulma, sedimen dan
--	--	--	--	--	--	--	---------------------------------------------------------------------------------------------------------------------------------------------------------------------------------------------------------------------------------------------------------------------------------------------------------------------------------------------------------------------------------------------------------------------------------------------------------------------------------------------------------------------------------------------------------------------------------------------------------------------------------------------------------------------------------------------------------------------------------------------------------------------------------------------------------------------------------------------------------------------------------------------------------------------------------------------------------------------------------------------------------




							<p>sampah yang mencolok setiap triwulan</p> <p>d. Tidak ada sumbatan air dibawah jembatan yang disebabkan amblas</p> <p>e. Taman RW dalam kondisi bersih tidak ada sampah dan tidak ada tumbuhan liar serta memotong daun atau ranting kering</p> <p>f. Melakukan penyiraman pada musim kemarau</p> <p>12. Pembentukan Koperasi ditempat ibadah (Ekbang)</p> <ul style="list-style-type: none">- Ada Pengurus- Ada Anggota- Ada AD/ART <p>13. 60% Siskamling RW Aktif</p> <p>Kriteria Siskamling Aktif :</p> <ol style="list-style-type: none">1. Adanya Pengurus2. Adanya Kelompok Siskamling3. Adanya Jadwal Siskamling4. Adanya Buku Jaga Kegiatan Siskamling5. Apabila ada kejadian bisa ditindaklanjuti maks 2 jam/ atau diselesaikan sendiri (tercatat dalam buku Jaga) <p>14. RW Terbina</p>
--	--	--	--	--	--	--	----------------------------------------------------------------------------------------------------------------------------------------------------------------------------------------------------------------------------------------------------------------------------------------------------------------------------------------------------------------------------------------------------------------------------------------------------------------------------------------------------------------------------------------------------------------------------------------------------------------------------------------------------------------------------------------------------------------------------------------------------------------------------------------------------------------------------------------------------------------------------------------------



3	Meningkatnya Pemberdayaan Masyarakat	Tingkat Pemberdayaan Lembaga Kemasyarakatan Unggul	%	Merupakan IKU/PK karena Tugas Pokok dan Fungsi Kecamatan	% Rata rata RW Unggul + LKK Unggul + Siskamling Aktif	Kelurahan	RW Unggul (Minimal memenuhi salah satu metode Pengolahan Sampah Berbasis Masyarakat dan 50 % Kegiatan Anggaran Pemberdayaan RW mendukung tercapainya Program Kerja Walikota dan RPJMD Kota Bandung) Salah satu dari metode pengelolaan sampah berbasis Masyarakat : <ol style="list-style-type: none">1. Terdapat kelompok masyarakat yang mengelola Komposter skala rumah tangga2. Terdapat kelompok masyarakat yang mengelola bank sampah3. Terdapat kelompok masyarakat yang mengelola salah satu metode 3 R4. Terdapat kelompok masyarakat yang mengelola biodigester5. Sosialisasi dan Pemanfaatan sampah menjadi berguna6. Terdapat kelompok masyarakat yang mengelola sampah dengan metode lainnya 50 % Kegiatan Anggaran Pemberdayaan RW untuk mendukung tercapainya Program Kerja Walikota dan RPJMD Kota Bandung dengan jenis-jenis kegiatan dibawah ini :
---	--------------------------------------	----------------------------------------------------	---	----------------------------------------------------------	-------------------------------------------------------	-----------	----------------------------------------------------------------------------------------------------------------------------------------------------------------------------------------------------------------------------------------------------------------------------------------------------------------------------------------------------------------------------------------------------------------------------------------------------------------------------------------------------------------------------------------------------------------------------------------------------------------------------------------------------------------------------------------------------------------------------------------------------------------------------------------------------------------------------------------------------------------------------------------------------------------------------------------------------------------------




DEKORASI WILAYAH MUKTI



							<ol style="list-style-type: none">1. Sosialisasi Pemanfaatan Teknologi Tepat Guna Usaha dan Ekonomi Produktif2. Urban Farming3. Koperasi RW Juara (Pembentukan satgas anti renternir)4. Laporan RW tepat waktu minimal form A :<ol style="list-style-type: none">a. Laporan Kependudukan (Format A1-A5)b. Laporan Program KangPisMan sampah di wilayah RW (Format B dan C)c. Usulan Aspirasi Masyarakat dan Potensi Swadaya Murni5. Koperasi di Sarana ibadah<ol style="list-style-type: none">a. Memiliki Anggotab. Memiliki Kepengurusanc. Memiliki AD/ART6. Gerakan menyemarakkan tempat ibadah antara lain :<ol style="list-style-type: none">a. Sholat magrib dan atau shubuh berjamaahb. Kegiatan pengajianc. Mengaktifkan remaja masjidd. Masjid sebagai sarana berkumpul/silahturahmi
--	--	--	--	--	--	--	-------------------------------------------------------------------------------------------------------------------------------------------------------------------------------------------------------------------------------------------------------------------------------------------------------------------------------------------------------------------------------------------------------------------------------------------------------------------------------------------------------------------------------------------------------------------------------------------------------------------------------------------------------------------------------------------------------------------------------------------------------------------------------------------------------------------------------------------------------------------------------------------------------------------------------------------------------------------



DEKAMOPAN WIRAWANA MUKTI




							<ol style="list-style-type: none">7. RW berdaya<ol style="list-style-type: none">a. Ada kepengurusanb. Ada kegiatan pengumpulan ziswa (Zakat, Infak, Shodakoh dan Wakaf)c. Adanya kegiatan sosial/pembangunan di RW yang dibiayai hasil ziswa (zakat, infak, shodakoh dan wakaf)8. Perpustakaan RW (Warga Gemar Membaca)9. 1 rumah 1 Kader Jumanti;10. Produk Unggulan berbasis Pemberdayaan Masyarakat11. Taman Tematik ramah disabilitas12. Biopori/Sumur resapan pada jalan/gang;13. 50 Penanaman Pohon14. Sosialisasi Perencanaan Pemberdayaan;15. Perbaikan/Pemeliharaan Sarana Prasarana Jalan;16. Perbaikan/Pemeliharaan Sarana Prasarana Saluran Air;17. Kelompok Lansia Sehat;
--	--	--	--	--	--	--	---------------------------------------------------------------------------------------------------------------------------------------------------------------------------------------------------------------------------------------------------------------------------------------------------------------------------------------------------------------------------------------------------------------------------------------------------------------------------------------------------------------------------------------------------------------------------------------------------------------------------------------------------------------------------------------------------------------------------------------------------------------------------------------------------------------------------------



DEKAMOPAN WIRAWANA BUNTDI




							<p>18. Posyandu Purnama;</p> <p>a. Kegiatan lebih dari 8 kali</p> <p>b. Kader lebih dari 5 orang</p> <p>c. Cakupan 5 kegiatan utama lebih dari 50 % :</p> <ul style="list-style-type: none"> - KIA - KB - Imunisasi - Gizi - Pencegahan dan Penanggulangan Diare <p>d. Ada Dana sehat</p> <p>19. RW Siaga Bencana;</p> <p>20. Siskaling Aktif</p> <hr/> <p>% PKK Unggul Kriteria PKK Unggul Minimal 60 % kegiatan anggaran Pemberdayaan PKK untuk mendukung tercapainya Program Kerja Walikota dan RPJMD Kota Bandung dengan jenis-jenis kegiatan dibawah ini :</p> <ol style="list-style-type: none"> 1. Mempunyai rencana/ agenda/ program kerja tahunan yang menunjang pembangunan dan pemberdayaan sesuai ruang lingkup PKK 2. Melaksanakan Sosialisasi Tenologi Tepat Guna 3. Melaksanakan penyulahan KangPisMan 4. Sosialisasi bina keluarga 5. Sosialisasi ketertiban lingkungan
--	--	--	--	--	--	--	------------------------------------------------------------------------------------------------------------------------------------------------------------------------------------------------------------------------------------------------------------------------------------------------------------------------------------------------------------------------------------------------------------------------------------------------------------------------------------------------------------------------------------------------------------------------------------------------------------------------------------------------------------------------------------------------------------------------------------------------------------------------------------------------------------------------------------------------------------------------------------------------------------------------------------------------------------------------------------------------------------------------------



						<ol style="list-style-type: none"> 6. Sosialisasi Kewirausahaan bagi anggota UP2K-PKK 7. Koperasi PKK 8. Gerakan kebersihan dan pemanfaatan sampah 9. Pembinaan Posyandu <p>% Karang Taruna Unggul Kriteria Karang Taruna Unggul Minimal 60 % kegiatan anggaran Pemberdayaan Karang Taruna untuk mendukung tercapainya Program Kerja Walikota dan RPJMD Kota Bandung dengan jenis-jenis kegiatan dibawah ini :</p> <ol style="list-style-type: none"> 1. Mempunyai rencana/ agenda/ program kerja tahunan yang menunjang pembangunan dan pemberdayaan sesuai ruang lingkup Karang Taruna 2. Membentuk dan melaksanakan Kagana 3. Melakukan pelatihan UED SP 4. Melakukan sosialisasi TTG 5. Melakukan sosialisasi pengolahan sampah 6. Pendataan PMKS dan PSKS 7. Sosialisasi Pencegahan dan Penanggulangan bencana 8. Event Olah raga
--	--	--	--	--	--	-----------------------------------------------------------------------------------------------------------------------------------------------------------------------------------------------------------------------------------------------------------------------------------------------------------------------------------------------------------------------------------------------------------------------------------------------------------------------------------------------------------------------------------------------------------------------------------------------------------------------------------------------------------------------------------------------------------------------------------------------------------------------------------------------------------------------------------------------------------------------------------------------------------------------------------------------------------------------------------



DEKAM OPMAN WIRAWANA BUNDTI



							9. Pusat pelayanan dan kreatif remaja (co-working space Kelurahan)
							<p>% LPM Unggul Kriteria LPM Unggul Minimal 60 % kegiatan anggaran Pemberdayaan LPM untuk mendukung tercapainya Program Kerja Walikota dan RPJMD Kota Bandung dengan jenis-jenis kegiatan dibawah ini :</p> <ol style="list-style-type: none">1. Mempunyai rencana/ agenda/ program kerja tahunan yang menunjang pembangunan dan pemberdayaan sesuai ruang lingkup Karang Taruna2. Melaksanakan pembinaan RW siaga3. Melaksanakan BBGRM4. Pendataan profil kelurahan5. Sosialisasi perencanaan partisipasi pembangunan6. Rembug warga kelurahan (Musrenbang tingkat kelurahan)7. Sosialisasi Pemanfaatan teknologi tepat guna.8. Pendataan partisipasi/swadaya masyarakat di lingkup RW



DEMAM RIPAH WILAYAH MUKTI

2.2. Perjanjian Kinerja Tahun 2020

Perjanjian Kinerja sebagai tekad dan janji dari perencana kinerja tahunan sangat penting dilakukan oleh pimpinan instansi di lingkungan Pemerintahan karena merupakan wahana proses tentang memberikan perspektif mengenai apa yang diinginkan untuk dihasilkan. Perencanaan kinerja yang dilakukan oleh instansi akan dapat berguna untuk menyusun prioritas kegiatan yang dibiayai dari sumber dana yang terbatas. Dengan perencanaan kinerja tersebut diharapkan fokus dalam mengarahkan dan mengelola program atau kegiatan instansi akan lebih baik. sehingga diharapkan tidak ada kegiatan instansi yang tidak terarah. Penyusunan Perjanjian Kinerja Kecamatan Bandung Wetan Kota Bandung Tahun 2020 mengacu pada dokumen Renstra Kecamatan Bandung Wetan Kota Bandung Tahun 2018 - 2023. dokumen Rencana Kinerja Tahunan (RKT) Tahun 2020. dokumen Rencana Kerja (Renja) Tahun 2020. dan dokumen Pelaksanaan Anggaran (DPA) Tahun 2020. Kecamatan Bandung Wetan Kota Bandung telah menetapkan Penetapan Kinerja Tahun 2020 dengan uraian sebagai berikut:

Tabel 2.2

Perjanjian Kinerja
Kecamatan Bandung Wetan Kota Bandung
Tahun 2020

NO	SASARAN STRATEGIS	INDIKATOR KINERJA	SATUAN	TARGET
(1)	(2)	(3)	(4)	(5)
1	Meningkatnya kepuasan Masyarakat terhadap pelayanan publik Kecamatan Bandung Wetan	Rata rata hasil survey Indeks Kepuasan Masyarakat Kecamatan dan Kelurahan	Nilai	82.46
		Prosentase Temuan BPK / Inspektorat yang ditindaklanjuti tepat waktu	%	100
2	Meningkatnya Peran Kelembagaan, masyarakat dan keamanan dan kenyamanan lingkungan	Persentase Kelurahan Unggul	%	75
3	Meningkatnya Pemberdayaan Masyarakat	Tingkat Pemberdayaan Lembaga Kemasyarakatan	%	57.22



BAB III


AKUNTABILITAS KINERJA

Akuntabilitas kinerja adalah kewajiban untuk menjawab dari perorangan. badan hukum atau pimpinan kolektif secara transparan mengenai keberhasilan atau kegagalan dalam melaksanakan misi organisasi kepada pihak-pihak yang berwenang menerima pelaporan akuntabilitas / pemberi amanah. Kecamatan Bandung Wetan Kota Bandung selaku pengemban amanah masyarakat melaksanakan kewajiban berakuntabilitas melalui penyajian Laporan Akuntabilitas Kinerja Kecamatan Bandung Wetan Kota Bandung yang dibuat sesuai ketentuan yang diamanatkan dalam Peraturan Presiden Nomor 29 Tahun 2014 tentang Sistem Akuntabilitas Kinerja Instansi Pemerintah (SAKIP). Keputusan Kepala LAN Nomor 239/IX/618/2003 tentang Perbaikan Pedoman Penyusunan Pelaporan Kinerja Instansi Pemerintah dan Peraturan Menteri Negara Pendayagunaan Aparatur Negara dan Reformasi Birokrasi Nomor 53 Tahun 2014 tentang Petunjuk Teknis Perjanjian Kinerja. Pelaporan Kinerja dan Tata Cara REVISI atas Laporan Kinerja Instansi Pemerintah. Laporan tersebut memberikan gambaran penilaian tingkat pencapaian target masing-masing indikator sasaran strategis yang ditetapkan dalam dokumen Renstra Tahun 2018 - 2023 maupun Renja Tahun 2020. Sesuai dengan ketentuan tersebut. pengukuran kinerja digunakan untuk menilai keberhasilan dan kegagalan pelaksanaan kegiatan sesuai dengan program. sasaran yang ditetapkan untuk mewujudkan misi dan visi pemerintah.

3.1. Kerangka Pengukuran Kinerja

Pengukuran kinerja digunakan untuk menilai keberhasilan dan kegagalan pelaksanaan kegiatan sesuai dengan program. sasaran yang telah ditetapkan dalam rangka mewujudkan misi dan visi Pemerintah Kota Bandung.

Pengukuran kinerja dilaksanakan sesuai dengan Keputusan Kepala LAN Nomor 239/IX/618/2004 tentang Perbaikan Pedoman Penyusunan Pelaporan Kinerja Instansi Pemerintah; dan Peraturan Menteri Negara Pendayagunaan Aparatur Negara dan Reformasi Birokrasi Nomor 53 Tahun



2014 tentang Petunjuk Teknis Perjanjian Kinerja. Pelaporan Kinerja dan Tata Cara REVISI atas Laporan Kinerja Instansi Pemerintah. Capaian indikator kinerja utama (IKU) diperoleh berdasarkan pengukuran atas indikator kerjanya masing-masing, sedangkan capaian kinerja sasaran diperoleh berdasarkan pengukuran atas indikator kinerja sasaran strategis. Cara penyimpulan hasil pengukuran kinerja pencapaian sasaran strategis dilakukan dengan membuat capaian rata-rata atas capaian indikator kinerja sasaran.

Predikat nilai capaian kerjanya dikelompokkan sebagai berikut :

No	Capaian Kinerja	Interpretasi
1.	> 100%	Melebihi/ Melampaui Target
2.	= 100%	Sesuai Target
3.	< 100%	Tidak Mencapai Target

Selanjutnya berdasarkan hasil evaluasi kinerja dilakukan analisis pencapaian kinerja untuk memberikan informasi yang lebih transparan mengenai sebab-sebab tercapai atau tidak tercapainya kinerja yang diharapkan.

Dalam laporan ini, Kecamatan Bandung Wetan Kota Bandung dapat memberikan gambaran penilaian tingkat pencapaian target kegiatan dari masing-masing kelompok indikator kinerja kegiatan, dan penilaian tingkat pencapaian target sasaran dari masing-masing indikator kinerja sasaran yang ditetapkan dalam dokumen Renstra 2018 - 2023 maupun Rencana Kerja Tahun 2020. Sesuai ketentuan tersebut, pengukuran kinerja digunakan untuk menilai keberhasilan dan kegagalan pelaksanaan kegiatan sesuai dengan program, sasaran yang telah ditetapkan dalam mewujudkan misi dan visi RPJMD Pemerintah Kota Bandung. Pelaporan Kinerja ini didasarkan pada Perjanjian Kinerja SKPD Tahun 2020 dan Indikator Kinerja Utama SKPD berdasarkan Keputusan Camat Bandung Wetan.

Tahun 2019, telah ditetapkan 2 (dua) sasaran dengan 2 (dua) indikator kinerja (out comes) dengan rincian sebagai berikut :

- ✚ Sasaran 1 terdiri dari 1 indikator
- ✚ Sasaran 2 terdiri dari 1 indikator




3.2. Capaian Indikator Kinerja Utama

Dalam rangka mengukur dan peningkatan kinerja serta lebih meningkatnya akuntabilitas kinerja pemerintah, maka setiap instansi pemerintah perlu menetapkan Indikator Kinerja Utama (IKU). Untuk itu pertama kali yang perlu dilakukan instansi pemerintah adalah menentukan apa yang menjadi kinerja utama dari instansi pemerintah yang bersangkutan. Dengan demikian kinerja utama terkandung dalam



tujuan dan sasaran strategis instansi pemerintah, sehingga IKU adalah merupakan ukuran keberhasilan dari suatu tujuan dan sasaran strategis instansi pemerintah. Dengan kata lain IKU digunakan sebagai ukuran keberhasilan dari instansi pemerintah yang bersangkutan.

Kecamatan Bandung Wetan Kota Bandung telah menetapkan Indikator Kinerja Utama untuk Satuan Kerja Perangkat Daerah melalui Keputusan Camat Bandung Wetan tentang Penetapan Indikator Kinerja Utama (IKU) Di Lingkungan Kecamatan Bandung Wetan Kota Bandung. Upaya untuk meningkatkan akuntabilitas Kecamatan Bandung Wetan Kota Bandung juga melakukan REVISI terhadap Indikator Kinerja Utama, dalam melakukan REVISI dengan memperhatikan capaian kinerja, permasalahan dan isu-isu strategis yang sangat mempengaruhi keberhasilan suatu organisasi. Hasil pengukuran atas indikator kinerja utama Kecamatan Bandung Wetan Kota Bandung tahun 2020 menunjukkan hasil sebagai berikut:



Tabel 3.2.1

Capaian Indikator Kinerja Utama
Kecamatan Bandung Wetan Kota Bandung Tahun 2020

No	IKU / Indikator Kinerja	Satuan	Target	Realisasi	Capaian	Renstra 2023	
						Target	Capaian
(1)	(2)	(3)	(4)	(5)	(6)	(7)	(8)
1	Rata rata hasil survey IKM Kecamatan dan Kelurahan	Nilai	82.46	82.66	100.24	83.50	100.65
2	Persentase Kelurahan Unggul	%	75.00	75.00	100.00	100.00	100.00
3	Tingkat Pemberdayaan Lembaga Masyarakat	%	57.22	57.22	100.00	71.75	124.59
Rata-Rata					100.08		108.40


Target2021/realisasi2020=capaian2023

Dari tabel tersebut bahwa tingkat pencapaian IKU sebagai berikut :

- Dari tabel IKU diatas sebanyak 1 (satu) indikator atau sebesar 33.33 % ditunjukkan pada indikator Indeks Kepuasan masyarakat dengan capaian 100.24%, 1 indikator yang mencapai target atau sebesar 33.33 % ditunjukkan pada indikator Persentase Kelurahan Unggul dengan capaian 100.00% dan 1 indikator yang mencapai target atau sebesar 33.33 % ditunjukkan pada indikator Tingkat Pemebrdayaan Lembaga Kemasyarakatan dengan capaian 100.00%

3.3. Pengukuran. Evaluasi dan Analisis Capaian Kinerja Sasaran Strategis

Secara umum Kecamatan Bandung Wetan Kota Bandung telah dapat melaksanakan tugas dalam rangka mencapai tujuan dan sasaran yang telah ditetapkan dalam Renstra 2018 - 2023. Jumlah Sasaran yang ditetapkan untuk mencapai Visi dan Misi RPJMD Kota Bandung Tahun 2018 - 2023 sebanyak 3 (tiga) sasaran.



Tahun 2020 adalah tahun ke-dua pelaksanaan Rencana Strategis Kecamatan. dari 3 (tiga) sasaran strategis dengan 4 (empat) indikator kinerja yang ditetapkan maka pencapaian kinerja sasaran Kecamatan Bandung Wetan Kota Bandung adalah sebagai berikut:

Tabel 3.3.1

Capaian Indikator Kinerja Sasaran
Kecamatan Bandung Wetan Kota Bandung Tahun 2020


No	IKU / Indikator Kinerja	Satuan	Capaian 2019	Target 2020	Realisasi	Capaian	Akhir Renstra 2023	
							Target	Capaian
(1)	(2)	(3)	(4)	(5)	(6)	(7)	(8)	
1	Rata rata hasil survey IKM Kecamatan dan Kelurahan	Nilai	75,00	82.46	82.66	100.24	83.50	100.65
2	Persentase Temuan BPK / Inspektorat yang ditindaklanjuti tepat waktu	%	100.00	100.00	100.00	100,00	100.00	100.00
3	Persentase Kelurahan Unggul	%	39.74	75.00	75.00	100.00	100.00	100.00
	Tingkat Pemberdayaan Lembaga Masyarakat	%	24.88	57.22	57.22	100.00	71.75	124.59

Berdasarkan pengukuran kinerja tersebut di atas dapat diperoleh data dan informasi kinerja Kecamatan pada beberapa table berikut :

Tabel 3.3.2

Pencapaian Kinerja Sasaran Kecamatan Bandung Wetan Kota Bandung Tahun 2020

NO	SASARAN STRATEGIS	CAPAIAN
(1)	(2)	(3)
1.	Melebihi/ melampaui target	1 (satu) Indikator sasaran/ 25.00%
2.	Sesuai target	3 (tiga) Indikator sasaran/ 75.00%
3.	Tidak mencapai target	0 (no;) Indikator sasaran/ 00.00%



Adapun pencapaian kinerja sasaran dirinci sebagai berikut:

Dari 4 Indikator Sasaran diatas. pencapaian realisasi indikator kinerja sasaran terhadap target yang sudah ditetapkan sebagai berikut :

Tabel 3.3.3

Pencapaian Target Sasaran

Kecamatan Bandung Wetan Kota Bandung Tahun 2020

NO	SASARAN	JUMLAH INDIKATOR SASARAN	TINGKAT PENCAPAIAN					
			MELAMPAUI TARGET (>100%)		SESUAI TARGET (=100%)		BELUM MENCAPAI TARGET (>100%)	
			JML	%	JML	%	JML	%
(1)	(2)	(3)	(4)	(5)	(6)	(7)	(8)	(9)
1.	Sasaran 1 Meningkatnya kualitas pelayanan publik di Kecamatan Bandung Wetan	2	1	50	1	50	0	0
2.	Sasaran 2 Meningkatnya Pemberdayaan Masyarakat	1	0	0	1	100	0	0
3.	Sasaran 3 Meningkatnya Pemberdayaan Masyarakat	1	0	0	1	100	0	0


Dari 3 sasaran dengan 4 indikator kinerja. pencapaian kinerja Kecamatan Bandung Wetan Kota Bandung dengan rincian sebagai berikut:

Tabel 3.3.4

Pencapaian Kinerja Sasaran

Kecamatan Bandung Wetan Kota Bandung Tahun 2020

NO	KATEGORI	JUMLAH INDIKATOR	PERSENTASE
(1)	(2)	(3)	(4)
A.	Sasaran 1		
1.	Melebihi/ melampaui target	1	50.00%
2.	Sesuai target	1	50.00%
3.	Tidak mencapai target	0	0 %
B.	Sasaran 2		
1.	Melebihi/ melampaui target	0	0 %
2.	Sesuai target	1	100.00%
3.	Tidak mencapai target	0	0 %



C.	Sasaran 3		
1.	Melebihi/ melampaui target	0	0 %
2.	Sesuai target	1	100.00%
3.	Tidak mencapai target	0	0 %

Evaluasi bertujuan agar diketahui pencapaian realisasi, kemajuan dan kendala yang dijumpai dalam rangka pencapaian misi, agar dapat dinilai dan dipelajari guna perbaikan pelaksanaan program/kegiatan di masa yang akan datang. Selain itu, dalam evaluasi kinerja dilakukan pula analisis.

Dalam melakukan evaluasi kinerja, perlu juga digunakan perbandingan-perbandingan antara lain :

- kinerja nyata dengan kinerja yang direncanakan.
- kinerja nyata dengan kinerja tahun-tahun sebelumnya.
- kinerja suatu instansi dengan kinerja instansi lain yang unggul di bidangnya ataupun dengan kinerja sektor swasta.
- kinerja nyata dengan kinerja di kecamatan lain atau dengan standar nasional.

Selanjutnya pengukuran kinerja terhadap indikator kinerja yang telah dicapai pada tahun 2020 dan membandingkan antara target dan realisasi pada indikator sasaran dari 3 sasaran dan 4 indikator kinerja dari Misi RPJMD Kota Bandung, sebagaimana telah ditetapkan dalam Renstra Kecamatan Bandung Wetan Kota Bandung tahun 2018 - 2023, analisis pencapaian kinerja dalam pelaksanaan program dan kegiatan secara rinci dapat dilihat sebagai berikut :



Sasaran 1

Meningkatnya kualitas pelayanan publik di Kecamatan Bandung Wetan

Pencapaian sasaran 1 dapat dilihat dalam tabel dibawah ini :

Tabel 3.3.5

Analisis Pencapaian Sasaran 1

Meningkatnya kualitas pelayanan publik di Kecamatan Bandung Wetan

No	Indikator Kinerja Sasaran	Satuan	Tahun 2020			Realisasi Tahun 2019	Akhir Renstra Tahun 2023	
			Target	Realisasi	Capaian %		Target	Capaian %
(1)	(2)	(3)	(4)	(5)	(6)	(7)	(8)	(9)
1.	Rata rata hasil survey IKM Kecamatan dan Kelurahan	Nilai	82.46	82.66	100.24	77.45	83.50	100.65
	Persentase Temuan BPK / Inspektorat yang ditindaklanjuti tepat waktu	%	100	100	100,00	100	100	100,00

Sasaran meningkatnya kualitas pelayanan publik dapat dilihat dari 2 (dua) indikator: Indeks Kepuasan Masyarakat dan Persentase Temuan BPK / Inspektorat yang ditindaklanjuti tepat waktu

Masyarakat Rata rata hasil survey IKM Kecamatan dan Kelurahan

Penjelasan Umum Sasaran Indikator

Rata rata hasil survey IKM Kecamatan dan Kelurahan merupakan alat pantau kinerja yang dilakukan oleh instansi pemerintah dalam memberikan pelayanan kepada masyarakat yang pengukuran mengacu pada permenpan nomor 14 tahun 2017 tentang Pedoman Penyusunan Survei Kepuasan Masyarakat Unit Penyelenggara Pelayanan Publik



Kinerja Nyata VS Rencana Kerja / tahun berjalan

Capaian kinerja nyata indikator Rata rata hasil survey IKM Kecamatan dan Kelurahan adalah sebesar 82.66 dari target sebesar 82.46 yang direncanakan dalam Perjanjian Kinerja Tahun 2020. sehingga persentase capaian kinerjanya adalah 100.24 % atau melampaui target yang diperjanjikan. Berdasarkan hasil penghitungan indeks kepuasan masyarakat, pada unit pelayanan di Kelurahan dan Kecamatan Bandung Wetan diperoleh jumlah nilai rata-rata indeks komposit (Gabungan) sebagai berikut :

Tabel 3.3.6

Nilai Unsur Pelayanan (Indeks Pelayanan)
Kecamatan Bandung Wetan Tahun 2020

No	Wilayah Pelayanan	Nilai SKM
1	Kecamatan Bandung Wetan	83.21
2	Kelurahan Cihapit	82.46
3	Kelurahan Tamansari	82.51
4	Kelurahan Citarum	82.48
	Rata-rata Indeks Komposit	82.66


Sumber data : Seksi Pelayanan Kecamatan Bandung Wetan dan kelurahan

Kinerja Nyata dengan Tahun Sebelumnya

Bila dibandingkan tahun berjalan rata rata nilai indeks kepuasan masyarakat kecamatan dan kelurahan sebesar 82.66 dari target 82.46 dengan capaian kinerja sebesar 100.24 %, bila dibandingkan dengan realisasi tahun lalu nilainya sebesar 77.45 dari target 75 dengan capaian sebesar 103.27. Maka dari realisasi mengalami kenaikan dari 77.45 menjadi 82.66 atau mengalami kenaikan sebesar 5.21 dan dari segi capaian mengalami penurunan dari 103.27 % menjadi 100.24 % atau mengalami penurunan sebesar 3.03 %.

Kinerja Nyata dengan Akhir Renstra

Bila rata rata nilai indeks kepuasan masyarakat kecamatan dan kelurahan kelurahan sebesar 82.66 dari target 82.46 dengan capaian



kinerja sebesar 100.24 %, bila dibandingkan dengan target akhir renstra sebesar 83.50 maka capaian kinerja sebesar 100.65%

Keberhasilan / kegagalan pencapaian indikator kinerja rata rata nilai indeks kepuasan masyarakat kecamatan dan kelurahan disebabkan faktor pendukung dan penghambat sebagai berikut :

Faktor Pendukung :

Yang menjadi faktor pendukung dalam sasaran meningkatnya kepuasan masyarakat terhadap pelayanan publik kecamatan Bandung Wetan adalah meningkatkan kesadaran aparatus sipil negara yang terkait dalam pembinaan yang menunjang dalam keberhasilan dari kelompok sasaran yang telah di rencanakan.

Faktor Penghambat :

Yang menjadi faktor penghambat dalam sasaran meningkatnya kepuasan masyarakat terhadap pelayanan publik kecamatan Bandung Wetan adalah belum seluruhnya menyadari dan peduli terhadap pentingnya pembinaan yang menunjang dalam keberhasilan dari kelompok sasaran yang telah di rencanakan.


Solusi :

Lebih Meningkatkan kembali kesadaran akan pembinaan baik itu bagi aparatur sipil negara maupun masyarakat guna tercapainya apa yang sudah direncanakan

✚ Presentase temuan BPK / Inspektorat yang ditindaklanjuti tepat waktu

Penjelasan Umum Sasaran Indikator

Dalam mendukung tercapainya Kota Bandung yang Wajar Tanpa Pengecualian maka perlu hasil temuan baik BPK / Inspektorat yang ditindaklanjuti sebelum/sesuai waktu yang telah ditentukan.



Kinerja Nyata VS Rencana Kerja / tahun berjalan

Capaian kinerja nyata indikator Prosentase temuan BPK / Inspektorat yang ditindalanjuti adalah sebesar 100 % dari target sebesar 100 % yang direncanakan dalam Perjanjian Kinerja Tahun 2020. sehingga persentase capaian kinerjanya adalah 100 % atau sesuai target yang diperjanjikan.

Tabel 3.3.7

Prosentase temuan BPK / Inspektorat yang ditindaklanjuti
Kecamatan Bandung Wetan Kota Bandung
Tahun 2020


NO	Jenis temuan	Jumlah Temuan	Tindaklanjut temuan tepat waktu	Capaian (%)
(1)	(2)	(3)	(5)	(6)
1	Keuangan	2	2	100
2	Barang	1	1	100
JUMLAH		3	3	100

Kinerja Nyata dengan Tahun Sebelumnya

Bila dibandingkan tahun berjalan Prosentase temuan BPK / Inspektorat yang ditindalanjuti sebesar 100 % dari target 100 % dengan capaian kinerja sebesar 100 %, maka kinerja nyata ini tidak dapat dibandingkan dengan tahun sebelumnya karena pada tahun sebelumnya tidak dilakukan pengukuran indikator Prosentase temuan BPK / Inspektorat yang ditindalanjuti.

Kinerja Nyata dengan Akhir Renstra

Bila Prosentase temuan BPK / Inspektorat yang ditindalanjuti sebesar 100 % dari target 100 % dengan capaian kinerja sebesar 100 %, bila dibandingkan dengan target akhir renstra sebesar 100 % maka capaian kinerja sebesar 100 % sesuai target yang telah ditentukan.



Kinerja Nyata dengan Kinerja Instansi Lain

Bila Prosentase temuan BPK / Inspektorat yang ditindalanjuti di Kecamatan Bandung Wetan sebesar 100 % dari target 100 % dengan capaian kinerja sebesar 100 %, bila dibandingkan dengan instansi/kecamatan lain yang memiliki tupoksi yang sama dengan kultur penduduk yang tidak jauh berbeda seperti kecamatan Coblong yang rata rata indeks kepuasan masyarakat kecamatan dan kelurahan sebesar 100 % dari target 100 dengan capaian nilai sebesar 100 %. maka kecamatan Bandung Wetan capaian kinerjanya sama mencapai 100 atau sesuai target.

Keberhasilan / kegagalan pencapaian indikator kinerja rata rata nilai indeks kepuasan masyarakat kecamatan dan kelurahan dan Prosentase temuan BPK / Inspektorat yang ditindalanjuti disebabkan faktor pendukung dan penghambat sebagai berikut :

Faktor Pendukung :


1. Meningkatnya keahlian / ketrampilan dalam mengelola atau management keuangan dan barang dengan menurunnya jumlah temuan dari tahun sebelumnya

Faktor Penghambat :

1. Pengawasan terkait keuangan dan barang masih kurang temuan dari tahun sebelumnya

Solusi :

1. Melakukan monev untuk meningkatkan pengawasan pengelolaan barang dan keuangan



Analisis Pencapaian Sasaran 1

Meningkatnya kualitas pelayanan publik di Kecamatan Bandung Wetan

No	Indikator Kinerja	Dokumentasi	Keterangan
1	Rata rata hasil survey IKM Kecamatan dan Kelurahan		Kegiatan Pelayanan di Kecamatan Bandung Wetan



GEMAH RIPAH WIBAWA MUKTI



Sasaran 2

Meningkatnya Peran Kelembagaan, masyarakat dan keamanan dan kenyamanan lingkungan

Pencapaian sasaran 2 dapat dilihat dalam tabel dibawah ini :

Tabel 3.3.8

Analisis Pencapaian Sasaran 2
Prosentase Kelurahan Unggul Tahun 2020

No	Indikator Kinerja Sasaran	Satuan	Tahun 2020			Realisasi Tahun 2019	Akhir Renstra Tahun 2023	
			Target	Realisasi	Capaian %		Target	Capaian %
(1)	(2)	(3)	(4)	(5)	(6)	(7)	(8)	(9)
1.	Prosentase Kelurahan Unggul	%	75.00	75.00	100.00	48.58	100.00	100.00

Sasaran meningkatnya kualitas pelayanan publik dapat dilihat dari 1 (satu) indikator : Prosentase Kelurahan Unggul.


Prosentase Kelurahan Unggul

Penjelasan Umum Sasaran Indikator

Kelurahan Unggul merupakan model untuk meningkatkan mutu dan kinerja kelurahan dengan memaksimalkan pembinaan dan keterlibatan dari unsur seksi yang ada ditingkat kecamatan sehingga perkembangannya diharapkan akan lebih cepat terwujud dan terarah dalam mendukung program Pemerintahan Kota Bandung yang pada akhir dapat dijadikan menjadi kelurahan percontohan.

Kinerja Nyata VS Rencana Kerja / tahun berjalan

Capaian kinerja nyata Prosentase Kelurahan Unggul adalah sebesar 75 % dari target sebesar 75 % yang direncanakan dalam Perjanjian Kinerja Tahun 2020 sehingga persentase capaian kerjanya target sebesar 100.00 % dengan demikian capaian kerjanya sesuai dengan target yang diperjanjikan.



Kinerja Nyata dengan Tahun Sebelumnya

Bila dibandingkan tahun berjalan Prosentase Kelurahan Unggul sebesar 75 % dari target 75 % dengan capaian kinerja sebesar 100.00%, 48.58 % dari target 39.74 % dengan capaian kinerja sebesar 122.25%, Maka dari realisasi mengalami kenaikan dari 48.58 menjadi 57.22 atau mengalami kenaikan sebesar 8.64 dan dari segi capaian mengalami penurunan dari 122.25 % menjadi 100 % atau mengalami penurunan sebesar 22.25 %.

Kinerja Nyata dengan Akhir Renstra

Bila realisasi indikator Prosentase Kelurahan Unggul dari 3 kelurahan yang ada sebesar 75 % dari target 75 % dengan capaian kinerja sebesar 100.00%, bila dibandingkan dengan target akhir renstra sebesar 100 maka capaian kinerja sebesar 100 % sesuai dengan target yang telah ditentukan atau sudah tercapai 3 kelurahan unggul pada tahun ini.

Kinerja Nyata dengan Kinerja Instansi Lain


Rata-rata Capaian Prosentase Kelurahan Unggul di Kecamatan Cobleng di lihat dari jarak kecamatan yang terdekat dengan Kecamatan Bandung Wetan dengan kultur yang sama yaitu sebesar 100% dengan target 66,67%. Dengan demikian Kecamatan Bandung Wetan lebih unggul dari Kecamatan Cobleng

Keberhasilan / kegagalan pencapaian indikator Persentase Kelurahan Unggul disebabkan faktor pendukung dan penghambat sebagai berikut :

Faktor Pendukung :

Faktor Pendukung terhadap pencapaian Prosentase Kelurahan yang memenuhi kriteria unggul di Kecamatan Bandung Wetan adalah :

1. Respon seksi di tingkat kelurahan sangat baik dalam pemenuhan dokumen yang menjadi persyaratan kelurahan unggul;
2. Capaian kinerja nyata untuk akhir renstra telah tercapai;



3. Adanya peran serta masyarakat dalam swadaya murni, terutama dalam Pencegahan dan Penanganan Covid diantaranya pengumpulan sembako yang akan di bagikan kepada masyarakat untuk memenuhi salah satu kriteria Kelurahan Unggul yaitu Kelurahan Siaga Bencana.
4. Alokasi Anggaran DAU atau Bantuan Kelurahan Lainnya yang dialokasikan untuk memenuhi Kriteria Kelurahan Unggul seperti Septictank Komunal

Faktor Penghambat :

Faktor Penghambat Capaian Kinerja :

1. Adanya Pandemi Covid-19 sehingga mengakibatkan Refocusing Anggaran dan penyerapan anggaran terkendala.
 2. Kurangnya Pemahaman di Kewilayahan terkait Kriteria Kelurahan Unggul
 3. Kurangnya kebutuhan jumlah SDM aparatur dalam pengorganisasian kegiatan dan pendokumentasian
 4. Kurangnya koordinasi SKPD terkait dalam pelaksanaan yang beririsan dengan Kecamatan Bandung Wetan
 5. Keterbatasan Anggaran untuk pemenuhan kriteria kelurahan unggul.
- Masih Kurangnya pemahaman rancangan indikator kelurahan unggul

Solusi :

Meningkatnya peran kelembagaan, masyarakat dalam keamanan dan kenyamanan lingkungan, berdasarkan hasil evaluasi dan analisis tersebut diatas, maka pada tahun yang akan datang direkomendasikan/ solusi perbaikan sebagai berikut :

1. Sosialisasi Kriteria Kelurahan Unggul di tingkat kelurahan
2. Koordinasi SKPD terkait dalam pelaksanaan yang beririsan dengan Kecamatan Bandung Wetan lebih ditingkatkan.
3. Lebih mendorong Swadaya Murni Masyarakat dalam mewujudkan Kelurahan Unggul
4. Mengajukan usulan anggaran dalam rangka pemenuhan kriteria kelurahan unggul di kecamatan Bandung Wetan



Analisis Pencapaian Sasaran 2

Meningkatnya Peran Kelembagaan, masyarakat dan keamanan dan kenyamanan lingkungan

No	Indikator Kinerja	Dokumentasi	Keterangan
1	Persentase Kelurahan Unggul	 	<p>Ngobar (Ngopi Baraeng/Ngobrol Bareng) bersama Warga Masyarakat Kecamatan Bandung Wetan tentang Aspirasi Masyarakat</p> <p>Kegiatan Jumling Jum'at Keliling kepada Warga/masyarakat Kecamatan Bandung Wetan</p>



GEMAH RIPAH WIBAWA MUKTI



Kunjungan Kepada warga/ masyarakat yang mengalami musibah Rumah ambruk dan bantuan perbaikan yang akan dilakukan oleh pemerintah



Kunjungan Kepada warga/ masyarakat pemantaun dan peninjauan wilayah



GEMAH RIPAH WIBAWA MUKTI



Pemantauan Rumah Edukasi terdapat beberapa potensi, pengembang biakan magot, ikan, lele, Ayam, Tanaman Hydroponik dll ataupun menampung potensi masyarakat yang akan digunakan masyarakat



Bantuan Sembako kepada masyarakat kurang mampu





GEMAH RIPAH WIBAWA MUKTI



Sasaran 3

Meningkatnya pemberdayaan Masyarakat

Pencapaian sasaran 3 dapat dilihat dalam tabel dibawah ini :

Tabel 3.3.9

Analisis Pencapaian Sasaran 3

Meningkatnya Pemberdayaan Masyarakat Tahun 2020

No	Indikator Kinerja Sasaran	Satuan	Tahun 2020			Capaian Tahun 2019	Akhir Renstra Tahun 2023	
			Target	Realisasi	Capaian %		Target	Capaian %
(1)	(2)	(3)	(4)	(5)	(6)	(7)	(8)	(9)
1.	Tingkat Pemberdayaan Lembaga Kemasyarakatan	%	57.22	57.22	100.00	47.43	71.75	124.59

Sasaran meningkatnya pemberdayaan masyarakat dapat dilihat dari 1 (satu) indikator: Tingkat pemberdayaan lembaga kemasyarakatan.

✚ Tingkat Pemberdayaan Lembaga Kemasyarakatan


Penjelasan Umum Sasaran Indikator

Nilai Unsur Tingkat Pemberdayaan Lembaga Kemasyarakatan diperoleh dari pengukuran pemberdayaan masyarakat yang dilakukan 3 kelurahan yang ada diwilayah Kecamatan Bandung Wetan.

Nilai tingkat lembaga kemasyarakatan = (% RW Unggul + % PKK Unggul + % Karang Taruna Unggul + % LPM Unggul) dibagi 3

% RW UNGGUL = Minimal memenuhi salah satu metode Pengolahan Sampah Berbasis Masyarakat dan 50 % Kegiatan Anggaran Pemberdayaan RW mendukung tercapainya Program Kerja Walikota dan RPJMD Kota Bandung

% PKK Unggul = Kriteria PKK Unggul Minimal 60 % kegiatan anggaran Pemberdayaan PKK untuk mendukung tercapainya Program Kerja Walikota dan RPJMD Kota Bandung



% Karang Unggul = Minimal 60 % kegiatan anggaran Pemberdayaan Karang Taruna untuk mendukung tercapainya Program Kerja Walikota dan RPJMD Kota Bandung

% LPM Unggul = Minimal 60 % kegiatan anggaran Pemberdayaan LPM untuk mendukung tercapainya Program Kerja Walikota dan RPJMD Kota Bandung

Kinerja Nyata VS Rencana Kerja / tahun berjalan


Capaian kinerja nyata Tingkat Pemberdayaan Lembaga Kemasyarakatan adalah realisasi sebesar 57.22 % dari target sebesar 57.22 % yang direncanakan dalam Perjanjian Kinerja Tahun 2020 sehingga persentase capaian kinerjanya adalah 100.00 % atau mencapai target yang diperjanjikan.

Tabel 3.3.10

Nilai Unsur Tingkat Pemberdayaan Lembaga Kemasyarakatan
Kecamatan Bandung Wetan
Tahun 2020

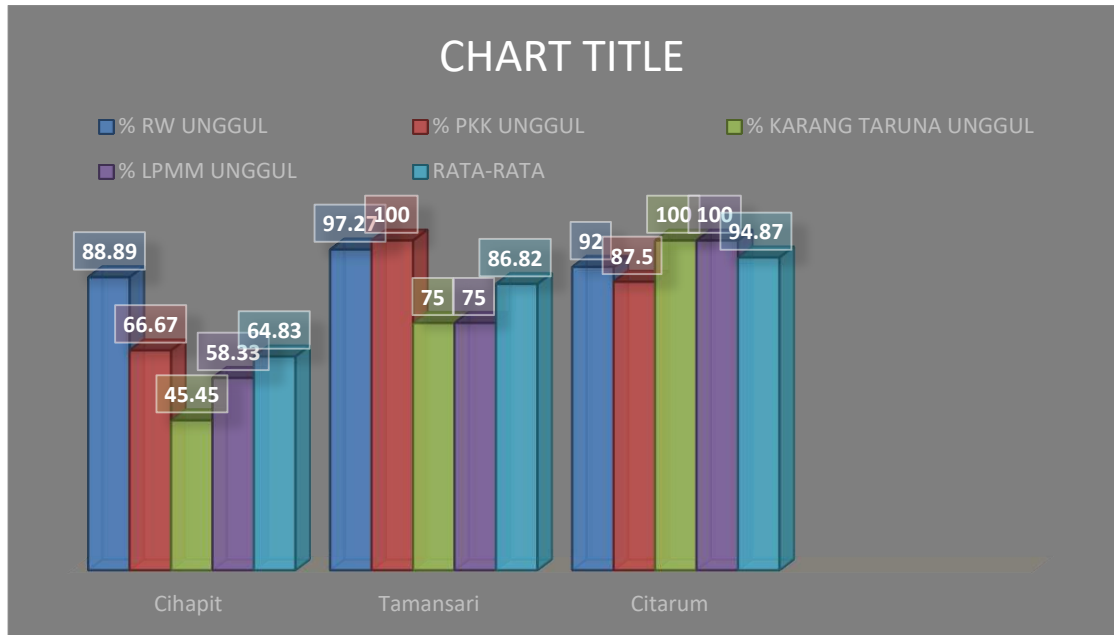
Wilayah	Kriteria				%
	% Sub Kegiatan Lingkup				
	RW	PKK	Karang Taruna	LPM	TPLK
Kelurahan Cihapit	88.89	66.67	45.45	58.33	64.83
Kelurahan Tamansari	97.27	100.00	75.00	75.00	86.82
Kelurahan Citarum	92.00	87.50	100	100	94.87
Rata-rata	92.72		78.66		82.17

Sumber data : Kelurahan se- Kecamatan Bandung Wetan



Grafik. 3.3.6

Nilai Unsur Tingkat Pemberdayaan Lembaga Kemasyarakatan
Kecamatan Bandung Wetan Tahun 2020




Dari tabel dan grafik Tingkat Pemberdayaan Lembaga Kemasyarakatan dan grafik diatas dapat kita lihat data yang capaiannya yang tertinggi hingga capaiannya yang terendah hal ini bervariasi kinerjanya yang telah dilaksanakan 3 kelurahan di Kecamatan Bandung Wetan.

Data tertinggi pada tabel diatas pada Kelurahan Citarum dimana tingkat pemberdayaannya mencapai 94.87% yang mengakomodir 75 % tercapainya janji walikota / RPJMD dari jumlah sub kegiatan yang direncanakan dan realisasi.

Kinerja Nyata dengan Tahun Sebelumnya

Bila capaian kinerja nyata indikator tingkat pemberdayaan lembaga masyarakat yang memiliki realisasi sebesar 57.22 % dari target sebesar 57.22 % dengan tingkat capaian sebesar 100 % bila dibandingkan dengan capaian tahun 2019 atau tahun sebelumnya dengan memiliki realisasi sebesar 47.43 dari target sebesar 24.88 % dengan tingkat capaian sebesar 190.63 % maka ralisasi mengalami kenaikan sebesar 9.79 capaian mengalami penurunan sebesar 90.63 %.



Tabel 3.3.11

Realisasi Tingkat Pemberdayaan Lembaga kemasyarakatan
Kecamatan Bandung Wetan Kota Bandung
Tahun 2020 dan Tahun 2019

NO	Kelurahan / Kecamatan	Realisasi Tingkat Pemberdayaan Masyarakat TAHUN 2020	realisasi Tingkat Pemberdayaan Masyarakat TAHUN 2019	SELISIH
(1)	(2)	(3)	(5)	(6)
	Kecamatan Bandung Wetan	57.22	24.88	32.34

Sumber data : Kelurahan di Kecamatan Bandung Wetan

Bila kita lihat dari tabel diatas penurunan realisasi semua kelurahan mengalami penurunan yang cukup signifikan, faktor penyebab utama pada tahun 2020 tidak adanya perubahan anggaran dan peningkatan mutu formulasi untuk menjadi RW, PKK, Karang Taruna dan LPM Unggul.

Kinerja Nyata dengan Akhir Renstra

Bila capaian kinerja nyata tingkat pemberdayaan lembaga kemasyarakatan yang realisasi sebesar 57.22 % dari target sebesar 57.22 % dengan capaian 57.22 % bila dibandingkan dengan target akhir renstra kecamatan dari target akhir renstra 71.75 % dan capaian 124.59%.

Kinerja Nyata dengan Kinerja Instansi Lain

Bila capaian tingkat pemberdayaan lembaga kemasyarakatan tahun 2020 dibandingkan dengan OPD lain (Kecamatan) lain yang memiliki tugas dan fungsi yang sama maka :

Tabel 3.3.12

Data Perbandingan Tingkat Pemberdayaan Lembaga Masyarakat
Tahun 2020


NO	NAMA SKPD / UNIT KERJA	UNSUR PENILAIAN JUARA			
		Target	Realisasi	Capaian %	Rang King
1	ANTAPANI	50.00	75.24	150.48	1
2	BOJONGLOA KALER	50.00	70.41	140.82	2
3	SUKASARI	75.00	97.25	129.67	3
4	BOJONGLOA KIDUL	50.00	60.10	120.20	4
5	LENGKONG	50.00	59.13	118.26	5
6	BANDUNG KIDUL	60.00	69.28	115.47	6



GEMAH RIPAH WIBAWA MUKTI

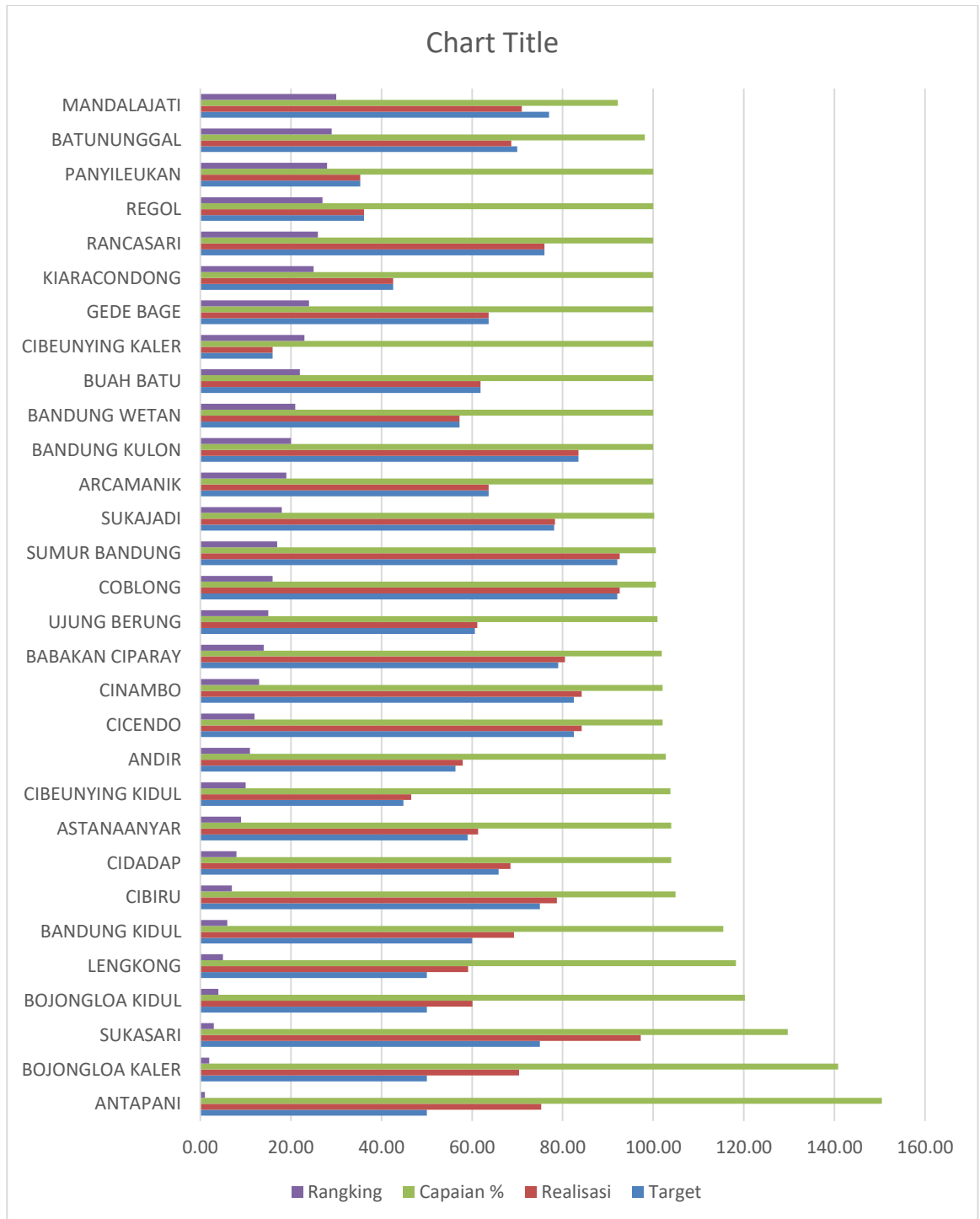


7	CIBIRU	75.00	78.70	104.93	7
8	CIDADAP	65.87	68.48	103.96	8
9	ASTANAANYAR	59.00	61.33	103.95	9
10	CIBEUNYING KIDUL	44.86	46.55	103.77	10
11	ANDIR	56.36	57.93	102.79	11
12	CICENDO	82.50	84.22	102.08	12
13	CINAMBO	82.50	84.22	102.08	13
14	BABAKAN CIPARAY	79.00	80.50	101.90	14
15	UJUNG BERUNG	60.61	61.16	100.91	15
16	COBLONG	92.04	92.58	100.59	16
17	SUMUR BANDUNG	92.04	92.58	100.59	17
18	SUKAJADI	78.14	78.33	100.24	18
19	ARCAMANIK	63.68	63.68	100.00	19
20	BANDUNG KULON	83.50	83.50	100.00	20
21	BANDUNG WETAN	57.22	57.22	100.00	21
22	BUAH BATU	61.85	61.85	100.00	22
23	CIBEUNYING KALER	15.98	15.98	100.00	23
24	GEDE BAGE	63.68	63.68	100.00	24
25	KIARACONDONG	42.56	42.56	100.00	25
26	RANCASARI	76.00	76.00	100.00	26
27	REGOL	36.17	36.17	100.00	27
28	PANYILEUKAN	35.31	35.31	100.00	28
29	BATUNUNGGAL	70.00	68.69	98.13	29
30	MANDALAJATI	77.00	70.98	92.18	30




Grafik 3.3.2

Perbandingan Tingkat Pemberdayaan Lembaga Kemasyarakatan Tahun 2020



Bila melihat tabel dan grafik untuk capaian tingkat pemberdayaan lembaga kemasyarakatan dibandingkan dengan kecamatan lain bervariasi sehingga dari tabel dapat dilihat menduduki rangking 1 sampai dengan rangking 30. Hal ini disebabkan beberapa faktor diantaranya :



- Banyaknya RW dan kelurahan dari masing masing kecamatan
- Tingkat Perencanaan kegiatan yang belum maksimal hal ini dapat dilihat dari persentase tingkat pemberdayaan lembaga kemasyarakatan dari 30 kecamatan terdapat 18 kecamatan yang capaiannya melebihi 100 %

Keberhasilan / kegagalan pencapaian indikator kinerja Indeks Pelayanan / Indeks Kepuasan disebabkan faktor pendukung dan penghambat sebagai berikut :

Faktor Pendukung :

1. Perencanaan sudah sebagian terpilah dalam sub kegiatan

Faktor Penghambat :

1. Tidak jadinya perubahan Anggaran
2. Lebih memantapkan perencanaan sehingga meminimalisir kesalahan

Untuk meningkatkan capaian indikator tingkat pemberdayaan lembaga kemasyarakatan berdasarkan hasil evaluasi dan analisis tersebut diatas. maka dimasa yang akan datang direkomendasikan/solusi/rencana aksi pada tahun berikut adalah :

1. Melakukan pemahaman bersama terkait kriteria dan pemahaman istilah yang terkait dengan perencanaan
2. Dapat lebih mengarahkan kembali kepada pejabat struktural baik di kecamatan maupun di kelurahan dalam membuat perencanaan anggaran yang dapat mendukung pencapaian IKI dan mendukung tercapainya RPJMD.



Analisis Pencapaian Sasaran 3
Meningkatnya pemberdayaan Masyarakat

No	Indikator Kinerja	Dokumentasi	Keterangan
1	Tingkat Pemberdayaan Lembaga Kemasyarakatan		<p>PKK kegiatan Bina Wilayah terkait stunting, ODF dan kegiatan PKK di Kecamatan Bandung Wetan</p> <p>Kegiatan PKK membagikan Sembako kepada warga yang membutuhkan</p> <p>Pemberian Makanan Sehat anak kepada warga/masyarakat</p>



GEMAH RIPAH WIBAWA MUKTI



Penanaman Pohon Kecamatan Bandung Wetan bersama Kelurahan, Danramil, Wakapolsek, PKK, LPM, Karta, RW dan Warga Masyarakat Kecamatan Bandung Wetan



Pelatihan Pembuatan Tanaman Hidroponik



Kegiatan PKK untuk pembagian Nasi kepada warga/masyarakat kurang mampu




Mengikuti perlombaan tilawatil qur'aan yang diwakili oleh warga Kecamatan Bandung Wetan



Pemantauan Buraun Sae di Wilayah Kelurahan Tamansari



Pembagian Nasi kepada warga/masyarakat at kurang mampu



Program dan Kegiatan Capaian Kinerja Sasaran

Capaian kinerja sasaran di Kecamatan Bandung Wetan didukung oleh Program

No.	PROGRAM	URAIAN/ PENJELASAN
(1)	(2)	(3)
1.	Program Pelayanan Administrasi Perkantoran (program penunjang)	Output dari Program beserta kegiatan-kegiatan didalamnya adalah tersedianya (jasa komunikasi, sumber daya air, kebutuhan listrik dan internet), jasa kebersihan kantor, jasa perbaikan peralatan kerja, Alat Tulis Kantor (ATK), barang cetakan dan penggandaan, peralatan dan perlengkapan kantor, Bahan bacaan dan Peraturan Perundang-undangan, makanan dan minuman dan Terlaksananya rapat-rapat koordinasi dan konsultasi ke luar daerah dan Tersedianya Jasa Tenaga Pendukung Administrasi Perkantoran/ Teknis Perkantoran
2.	Program Peningkatan Sarana dan Prasarana Aparatur (program penunjang)	Output dari Program beserta kegiatan-kegiatan didalamnya adalah Tersedianya Gedung Kantor yang memadai, Kendaran dinas operasional yang memadai, Terpeliharanya gedung kantor dan Terpeliharanya kendaraan dinas operasional
3.	Program Peningkatan Disiplin Aparatur(program penunjang)	Output dari Program beserta kegiatan-kegiatan didalamnya adalah Tersedianya Pengadaan Pakaian Khusus Hari-Hari Tertentu
4.	Program Peningkatan Peran Kecamatan dan Kelurahan	Output program beserta kegiatan didalamnya antara lain Simpul Space Kecamatan, 30 kampung Kreatif Wisata, Creative District Project, (termasuk pembinaan KUKM, Profil Potensi Ekonomi), Rumah Sehat, Satu Taman Satu Komunitas, Satu Kampung Satu Taman, . Pasukan Gorong Gorong (termasuk MUSRENBANG), Penanganan Pasar Tumpah, Satpol PP Kecamatan, Forum PKL, Media Brosur Tertib PKL, Pembinaan LINMAS, SATWANKAR) SATGASUS PKL, Balai RW/ Markas Karang Taruna, Safari Aspirasi Walikota Dengan Warga Level RW Setiap RW Setiap Minggu, Honor RW RT (termasuk pembinaan RW RT), (termasuk operasional Pelayanan masyarakat di Kecamatan dan Kelurahan)



5	Program Inovasi Pembangunan dan Pemberdayaan Kewilayahan	Output program beserta kegiatan didalamnya antara lain Forum Jaga Budaya di Kelurahan. Forum RW Juara. Forum Karang Taruna Juara. Forum LPM Juara. Kampung Berkebun. Bedah Rumah Warga Miskin (termasuk Pembinaan Lembaga Kemasyarakatan. Profil masalah Sosial). Rumah Sehat. Kampung Berkebun. Bike Sharing. Jum'at Bersepeda. Gerakan <i>Zero Waste Home</i> . Bank Sampah. Motor Sampah Kelurahan. Supermarket Sampah. Tempat Sampah RW/ Jalan Utama. Sejuta Biopori/ Sumur Resapan. Mesin Pencacah Sampah. Pengajuan Mobil Pembersih. Bendungan Sampah. <i>Septic Tank Communal</i> . Hemat Air dan Daur Ulang. <i>River Green Wall</i> . Gerakan Atap Hijau. Gerakan Pagar Hijau. Gerakan Satu Rumah Satu Pohon. Gerakan Bandung <i>Green N Clean</i> . Gerakan Bandung Bersih. Jalan Caang Baranang. Media Kampanye Bandung Bebas. Banjir. Perkerasan paving Kotak. Gerakan Membangun Tanpa Menggusur di Kampung Kumuh. Kebinamargaan
---	----------------------------------------------------------	----------------------------------------------------------------------------------------------------------------------------------------------------------------------------------------------------------------------------------------------------------------------------------------------------------------------------------------------------------------------------------------------------------------------------------------------------------------------------------------------------------------------------------------------------------------------------------------------------------------------------------------------------------------------------------------------------------------------------------------------------------------------------------------------------------------------------------------------------------------------------------------------------------------------------------------------

Tabel 3.3.13

Program dan Kegiatan yang Menunjang Capaian Sasaran
Kecamatan Bandung Wetan
Tahun 2020

No	Program	Pagu Anggaran Tahun 2020	Realisasi	%
1	2	3	4	5
Sasaran 1	Meningkatnya Kepuasan Masyarakat terhadap Pelayanan Publik Kecamatan Bandung Wetan			
1	Program pelayanan administrasi perkantoran			
1	Penyediaan jasa komunikasi, sumber daya air dan listrik (Kecamatan Bandung Wetan)	74,737,490.00	68,283,428.00	91.36
2	Penyediaan jasa komunikasi, sumber daya air dan listrik (Kelurahan Cihapit)	14,592,000.00	10,501,383.00	71.97
3	Penyediaan jasa komunikasi, sumber daya air dan listrik (Kelurahan Tamansari)	23,640,800.00	17,562,321.00	74.29
4	Penyediaan jasa komunikasi, sumber daya air dan listrik (Kelurahan Citarum)	11,616,000.00	9,397,883.00	80.90



DEMAH RIPAH WIBAWA MUKTI

5	Penyediaan jasa pemeliharaan dan perizinan kendaraan dinas/operasional (Kecamatan Bandung Wetan)	7,476,095.00	6,107,100.00	81.69
6	Penyediaan jasa kebersihan kantor (Kecamatan Bandung Wetan)	1,200,000.00	1,200,000.00	100.00
7	Penyediaan jasa kebersihan kantor (Kelurahan Cihapit)	600,000.00	600,000.00	100.00
8	Penyediaan jasa kebersihan kantor (Kelurahan Tamansari)	600,000.00	600,000.00	100.00
9	Penyediaan jasa kebersihan kantor (Kelurahan Citarum)	600,000.00	600,000.00	100.00
10	Penyediaan jasa perbaikan peralatan kerja (Kecamatan Bandung Wetan)	11,000,000.00	11,000,000.00	100.00
11	Penyediaan jasa perbaikan peralatan kerja (Kelurahan Cihapit)	8,050,000.00	8,050,000.00	100.00
12	Penyediaan jasa perbaikan peralatan kerja (Kelurahan Citarum)	5,005,000.00	3,660,000.00	73.13
13	Penyediaan alat tulis kantor (Kecamatan Bandung Wetan)	49,337,162.00	49,041,500.00	99.40
14	Penyediaan alat tulis kantor (Kelurahan Cihapit)	19,888,600.00	19,888,600.00	100.00
15	Penyediaan alat tulis kantor (Kelurahan Tamansari)	17,047,900.00	16,546,175.00	97.06
16	Penyediaan alat tulis kantor (Kelurahan Citarum)	20,171,980.00	19,794,230.00	98.13
17	Penyediaan barang cetakan dan penggandaan (Kecamatan Bandung Wetan)	18,125,500.00	17,948,000.00	99.02
18	Penyediaan barang cetakan dan penggandaan (Kelurahan Cihapit)	13,815,000.00	13,590,000.00	98.37
19	Penyediaan barang cetakan dan penggandaan (Kelurahan Tamansari)	41,011,250.00	37,539,100.00	91.53
20	Penyediaan barang cetakan dan penggandaan (Kelurahan Citarum)	5,740,150.00	4,704,370.00	81.96
21	Penyediaan Komponen Instalasi Listrik / Penerangan Bangunan Kantor (Kecamatan Bandung Wetan)	7,879,100.00	7,875,000.00	99.95
22	Penyediaan Komponen Instalasi Listrik / Penerangan Bangunan Kantor (Kelurahan Cihapit)	1,973,800.00	1,973,800.00	100.00
23	Penyediaan Komponen Instalasi Listrik / Penerangan Bangunan Kantor (Kelurahan Tamansari)	1,510,500.00	1,402,500.00	92.85
24	Penyediaan Komponen Instalasi Listrik / Penerangan Bangunan Kantor (Kelurahan Citarum)	2,261,600.00	2,192,850.00	96.96
25	Penyediaan peralatan dan perlengkapan kantor (Kecamatan Bandung Wetan)	20,837,960.00	20,460,000.00	98.19
26	Penyediaan peralatan dan perlengkapan kantor (Kelurahan Cihapit)	-	-	#DIV/0!
27	Penyediaan peralatan dan perlengkapan kantor (Kelurahan Tamansari)	-	-	#DIV/0!
28	Penyediaan peralatan dan perlengkapan kantor (Kelurahan Citarum)	14,740,000.00	9,350,000.00	63.43



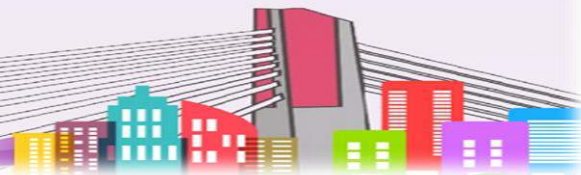
GEMAH RIPAH WIBAWA MUKTI



	29	Penyediaan Peralatan Rumah Tangga (Kecamatan Bandung Wetan)	11,274,780.00	11,062,700.00	98.12
	30	Penyediaan Peralatan Rumah Tangga (Kelurahan Cihapit)	9,440,000.00	9,440,000.00	100.00
	31	Penyediaan Peralatan Rumah Tangga (Kelurahan Citarum)	11,641,740.00	9,098,555.00	78.15
	32	Penyediaan bahan bacaan dan perundang-undangan (Kecamatan Bandung Wetan)	4,516,000.00	4,516,000.00	100.00
	33	Penyediaan bahan bacaan dan perundang-undangan (Kelurahan Cihapit)	2,016,000.00	2,016,000.00	100.00
	34	Penyediaan bahan bacaan dan perundang-undangan (Kelurahan Tamansari)	540,000.00	-	-
	35	Penyediaan bahan bacaan dan perundang-undangan (Kelurahan Citarum)	636,000.00	636,000.00	100.00
	36	Kegiatan Penyediaan Bahan Logistik Kantor (Kecamatan Bandung Wetan)	10,541,850.00	10,386,750.00	98.53
	37	Kegiatan Penyediaan Bahan Logistik Kantor (Kelurahan Tamansari)	3,035,500.00	2,729,900.00	89.93
	38	Kegiatan Penyediaan Bahan Logistik Kantor (Kelurahan Citarum)	-	-	#DIV/0!
	39	Penyediaan makanan dan minuman (Kecamatan Bandung Wetan)	46,748,385.00	46,744,500.00	99.99
	40	Penyediaan makanan dan minuman (Kelurahan Cihapit)	32,587,200.00	32,491,800.00	99.71
	41	Penyediaan makanan dan minuman (Kelurahan Tamansari)	44,166,960.00	43,395,000.00	98.25
	42	Penyediaan makanan dan minuman (Kelurahan Citarum)	29,893,050.00	28,668,280.00	95.90
	43	Rapat-rapat koordinasi dan konsultasi ke luar daerah (Kecamatan Bandung Wetan)	37,500,000.00	37,320,000.00	99.52
	44	Penyediaan jasa tenaga kerja pendukung administrasi perkantoran/ teknis perkantoran (Kecamatan Bandung Wetan)	699,889,200.00	687,245,200.00	98.19
	45	Kegiatan Penyedia Jasa Pengamanan Kantor	-	-	#DIV/0!
	46	Penyediaan jasa perbaikan peralatan kerja (Kelurahan Tamansari)	5,200,000.00	5,129,000.00	98.63
2		Program peningkatan sarana dan prasarana aparatur			
	1	Kegiatan Pemeliharaan Rutin / Berkala Kendaraan Dinas /Operasional (Kecamatan Bandung Wetan)	418,376,000.00	387,660,599.00	92.66
	3	Kegiatan Rehabilitasi Sedang / Berat Gedung Kantor (Kelurahan Citarum)	10,625,373.00	10,216,630.00	96.15
3		Program peningkatan disiplin aparatur			
	1	Kegiatan Pengadaan Pakaian Dinas Berserta Perlengkapannya (Kecamatan Bandung Wetan)	-	-	-
	2	Kegiatan Pengadaan Pakaian Khusus Hari Hari Tertentu (Kecamatan Bandung Wetan)	25,932,500.00	22,990,000.00	88.65



GEMAH RIPAH WIBAWA MUKTI



4	Program Peningkatan Kapasitas Sumber Daya Aparatur				
	1	Kegiatan Pembinaan kinerja Aparatur	-	-	-
5	Program Pemeliharaan Sarana dan Prasarana Pekerjaan Umum				
	1	Kegiatan Pemeliharaan Drainase dan Kebersihan Lingkungan (Kecamatan Bandung Wetan)	153,049,810.00	153,010,000.00	99.97
	2	Kegiatan Pemeliharaan Drainase dan Kebersihan Lingkungan (Kelurahan Cihapit)	415,382,210.00	414,007,500.00	99.67
	3	Kegiatan Pemeliharaan Drainase dan Kebersihan Lingkungan (Kelurahan Tamansari)	453,049,810.00	452,857,350.00	99.96
	4	Kegiatan Pemeliharaan Drainase dan Kebersihan Lingkungan (Kelurahan Citarum)	295,527,210.00	278,722,430.00	94.31
	5	Pemeliharaan RTH (Kecamatan Bandung Wetan)	7,187,290.00	7,126,900.00	99.16
	7	Pemeliharaan RTH (Kelurahan Tamansari)	30,000,000.00	30,000,000.00	100.00
	8	Pemeliharaan RTH (Kelurahan Citarum)	123,370,400.00	120,000,000.00	97.27
	9	Kegiatan Pengecatan Kerb Bahu Jalan (Kelurahan Tamansari)	3,046,700.00	3,010,500.00	98.81
	10	Kegiatan Pengecatan Kerb Bahu Jalan (Kecamatan Bandung Wetan)	5,915,800.00	5,905,350.00	99.82
6	Program Pengadministrasi Pelayanan Kependudukan dan Pemerintahan				
	1	Kegiatan Peningkatan Kualitas Pelayanan Administrasi dan Kependudukan Kewilayahan (Kecamatan Bandung Wetan)	10,838,000.00	10,821,100.00	99.84
	2	Kegiatan Peningkatan Kualitas Pelayanan Administrasi dan Kependudukan Kewilayahan (Kelurahan Tamansari)	4,080,000.00	4,026,000.00	98.68
	3	Kegiatan Peningkatan Kualitas Pelayanan Administrasi dan Kependudukan Kewilayahan (Kelurahan Citarum)	4,685,000.00	3,157,000.00	67.39
	4	Kegiatan Pembinaan RT RW (Kecamatan Bandung Wetan)	13,295,000.00	13,277,400.00	99.87
	5	Kegiatan Pembinaan RT RW (Kelurahan Cihapit)	213,600,000.00	213,600,000.00	100.00
	6	Kegiatan Pembinaan RT RW (Kelurahan Tamansari)	542,400,000.00	534,489,000.00	98.54
	7	Kegiatan Pembinaan RT RW (Kelurahan Citarum)	182,176,000.00	177,600,000.00	97.49
Total Per Sasaran			4,255,621,655.00	4,133,225,684.00	97.12
Sasaran 2	Meningkatnya peran kelembagaan, masyarakat dalam keamanan dan kenyamanan lingkungan				
7	Program Peningkatan Peran Kelembagaan , Masyarakat,				



GEMAH RIPAH WIBAWA MUKTI



	Keamanan dan Kenyamanan Lingkungan				
1	Kegiatan Pemberdayaan KUMKM Kewilayahan (Kecamatan Bandung Wetan)	7,314,600.00	7,161,000.00	97.90	
2	Kegiatan Pengendalian Keamanan Lingkungan (Kecamatan Bandung Wetan)	402,555,000.00	402,472,500.00	99.98	
3	Kegiatan Pengendalian Keamanan Lingkungan (Kelurahan Cihapit)	123,300,000.00	123,284,000.00	99.99	
4	Kegiatan Pengendalian Keamanan Lingkungan (Kelurahan Tamansari)	288,000,000.00	288,000,000.00	100.00	
5	Kegiatan Pengendalian Keamanan Lingkungan (Kelurahan Citarum)	137,955,800.00	132,496,000.00	96.04	
6	Kegiatan Penguatan Kelembagaan Swadaya Masyarakat Kewilayahan (Kecamatan Bandung Wetan)	107,376,500.00	101,628,000.00	94.65	
7	Kegiatan Peningkatan SDM Kader Kesejahteraan Sosial Kecamatan (Kecamatan Bandung Wetan)	67,334,320.00	67,266,800.00	99.90	
8	Kegiatan Peningkatan SDM Kader Kesejahteraan Sosial Kecamatan (Kelurahan Cihapit)	18,162,000.00	18,144,000.00	99.90	
9	Kegiatan Peningkatan SDM Kader Kesejahteraan Sosial Kecamatan (Kelurahan Tamansari)	135,850,000.00	129,252,000.00	95.14	
10	Kegiatan Peningkatan SDM Kader Kesejahteraan Sosial Kecamatan (Kelurahan Citarum)	33,530,100.00	25,678,840.00	76.58	
11	Kegiatan Penyelenggaraan Musrenbang RKPD Kewilayahan (Kecamatan Bandung Wetan)	64,302,500.00	64,302,500.00	100.00	
8	Program Perlindungan Sosial Bencana				
1	Kegiatan penanganan masalah-masalah strategis yang menyangkut tanggap cepat darurat dan kejadian luar biasa (Kelurahan Cihapit)	45,960,000.00	45,500,400.00	99.00	
2	Kegiatan penanganan masalah-masalah strategis yang menyangkut tanggap cepat darurat dan kejadian luar biasa (Kelurahan Tamansari)	46,000,000.00	45,540,000.00	99.00	
3	Kegiatan penanganan masalah-masalah strategis yang menyangkut tanggap cepat darurat dan kejadian luar biasa (Kelurahan Citarum)	45,360,000.00	44,906,400.00	99.00	
Total Per Sasaran		1,523,000,820.00	1,495,632,440.00	98.20	
Sasaran 3	Meningkatnya Pemberdayaan Masyarakat				
9	Program Pemberdayaan Kewilayahan				
1	Kegiatan Pemberdayaan Lingkup RW (Kelurahan Cihapit)	426,205,620.00	419,436,300.00	98.41	
2	Kegiatan Pemberdayaan Lingkup RW (Kelurahan Tamansari)	909,448,618.00	798,420,100.00	87.79	




GEMAH RIPAH WIBAWA MUKTI

3	Kegiatan Pemberdayaan Lingkup RW (Kelurahan Citarum)	378,767,710.00	367,332,745.00	96.98
4	Kegiatan Pemberdayaan Lingkup PKK (Kelurahan Cihapit)	28,784,000.00	28,314,000.00	98.37
5	Kegiatan Pemberdayaan Lingkup PKK (Kelurahan Tamansari)	47,535,000.00	47,214,000.00	99.32
6	Kegiatan Pemberdayaan Lingkup PKK (Kelurahan Citarum)	49,946,560.00	46,002,750.00	92.10
7	Kegiatan Pemberdayaan Lingkup Karang Taruna (Kelurahan Cihapit)	44,481,900.00	44,329,500.00	99.66
8	Kegiatan Pemberdayaan Lingkup Karang Taruna (Kelurahan Tamansari)	49,933,900.00	46,514,543.00	93.15
9	Kegiatan Pemberdayaan Lingkup Karang Taruna (Kelurahan Citarum)	49,447,000.00	33,099,125.00	66.94
10	Kegiatan Pemberdayaan Lingkup LPM (Kelurahan Cihapit)	49,998,800.00	49,262,000.00	98.53
11	Kegiatan Pemberdayaan Lingkup LPM (Kelurahan Tamansari)	49,999,600.00	47,869,200.00	95.74
12	Kegiatan Pemberdayaan Lingkup LPM (Kelurahan Citarum)	49,342,500.00	45,424,450.00	92.06
Total Per Sasaran		2,133,891,208.00	1,973,218,713.00	92.47
Grand Total		7,912,513,683.00	7,602,076,837.00	96.08

3.4. Akuntabilitas Keuangan

Selama tahun 2020 pelaksanaan program dan kegiatan dalam rangka menjalankan tugas pokok dan fungsi serta untuk mewujudkan target kinerja yang ingin dicapai Kecamatan Bandung Wetan Kota Bandung dianggarkan melalui Anggaran Pendapatan dan Belanja Daerah (APBD) Kota Bandung DPA Kecamatan Bandung Wetan Kota Bandung Tahun 2020 dengan total nilai keseluruhan untuk sasaran di Kecamatan Bandung Wetan adalah sebesar **Rp. 7,912,513,683.00** dan terealisasi sebesar **Rp. 7,602,076,837.00** atau dengan serapan dana APBD untuk sasaran Meningkatnya kualitas pelayanan publik di Kecamatan Bandung Wetan mencapai 96.08 %. Hal ini merupakan upaya penghematan penggunaan anggaran agar lebih efisien.

Adapun rincian pagu dan realisasi anggaran yang terkait dengan pencapaian target kinerja tujuan dan sasaran pada Renstra Kecamatan Bandung Wetan Kota Bandung pada tahun 2020 dapat dilihat pada tabel berikut:



Tabel 3.4.1

**Rencana dan Realisasi Anggaran
Kecamatan Bandung Wetan Kota Bandung Tahun 2020**

No.	Sasaran	Pagu Anggaran	Realisasi Anggaran	%
1	Meningkatnya Kepuasan Masyarakat terhadap Pelayanan Publik Kecamatan Bandung Wetan	4,255,621,655.00	4,133,225,684.00	97.12
2	Meningkatnya peran kelembagaan, masyarakat dalam keamanan dan kenyamanan lingkungan	1,523,000,820.00	1,495,632,440.00	98.20
3	Meningkatnya Pemberdayaan Masyarakat	2,133,891,208.00	1,973,218,713.00	92.47
	Jumlah	7,912,513,683.00	7,602,076,837.00	96.08

Tabel 3.4.2

**Rencana dan Realisasi Kinerja
Kecamatan Bandung Wetan Kota Bandung
Tahun 2020**

No.	Sasaran	Indikator	Target	Realisasi	%
1	Meningkatnya Kepuasan Masyarakat terhadap Pelayanan	Rata-rata Nilai Indeks Kepuasan Masyarakat (IKM) Kecamatan Bandung Wetan	82.46	82.66	100.24



GEMAH RIPAH WIBAWA MUKTI


	Publik Kecamatan Bandung Wetan	Persentase temuan BPK/Inspektorat yang ditindak lanjuti tepat waktu	100	100	100.00
Rata Rata					100.12
2	Meningkatnya peran kelembagaan, masyarakat dalam keamanan dan kenyamanan lingkungan	Persentase Kelurahan Unggul	75	75	100.00
3	Meningkatnya Pemberdayaan Masyarakat	Tingkat Pemberdayaan Lembaga Kemasyarakatan	57.22	57.22	100.00
Rata Rata Capaian Sasaran					100.04

Untuk mengetahui sejauh mana efisiensi penggunaan anggaran untuk mencapai kinerja yang digunakan per sasaran pada tahun 2020 adalah sebagai berikut :

Tabel 3.4.3
Tingkat Efisiensi Kapasitas dan Akuntabilitas Kinerja
Kecamatan Bandung Wetan Kota Bandung Tahun 2020


No	Sasaran	% Kinerja	% Capaian Anggaran	% Tingkat Efisiensi
1	2	3	4	5=3-4
1	Meningkatnya Kepuasan Masyarakat terhadap Pelayanan Publik Kecamatan Bandung Wetan	100.24	97.12	3.12
2	Meningkatnya peran kelembagaan, masyarakat dalam keamanan dan kenyamanan lingkungan	100.00	98.20	1.8
3	Meningkatnya Pemberdayaan Masyarakat	100.00	92.47	7.53
Rata – Rata Efisiensi		100.04	96.08	12.45

Secara umum efisiensi anggaran terhadap capaian sasaran Kecamatan Bandung Wetan Kota Bandung, dapat disimpulkan bahwa



anggaran yang digunakan efisien terhadap capaian sasaran kinerja.

Dengan rata-rata persentase efisiensi anggaran terhadap pagu indikatif Renstra sebesar 12.45 % maka secara umum efisiensi anggaran terhadap capaian sasaran Kecamatan Bandung Wetan Kota Bandung, dapat disimpulkan bahwa anggaran yang digunakan **efisien** terhadap capaian kinerja misi organisasi.




Tabel 3.4.4
Efektifitas Anggaran terhadap Capaian Sasaran
Kecamatan Bandung Wetan Kota Bandung Tahun 2020

Tingkat Efisiensi dan Efektifitas Kinerja Kecamatan Bandung Wetan
Periode 2019 - 2023
Tahun 2020

No	Sasaran	Indikator		Satuan	Kinerja			Keuangan				
					Target	Realisasi	(%)	Program	Pagu	Realisasi	%	
1	Meningkatnya Kepuasan Masyarakat terhadap Pelayanan Publik Kecamatan Bandung Wetan	1.1	Rata-rata Nilai Indeks Kepuasan Masyarakat (IKM) Kecamatan Bandung Wetan	Nilai	82.46	82.66	100.24	1	Program pelayanan administrasi perkantoran	1.343.084.551	1.290.747.925	96.10
								2	Program peningkatan sarana dan prasarana aparatur	429.001.373	397.877.229	92.74
								3	Program peningkatan disiplin aparatur	25.932.500	22.990.000	88.65
								4	Program Peningkatan Kapasitas Sumber Daya Aparatur	0	0	-
								5	Program Pemeliharaan Sarana dan Prasarana Pekerjaan Umum	1.486.529.230	1.464.640.030	98.53
								6	Program Pengadministrasi Pelayanan Kependudukan dan Pemerintahan	971.074.000	956.970.500	98.55
								RATA-RATA CAPAIAN DARI 1 INDIKATOR				
TINGKAT <u>EFISIENSI</u> 3.12 %												
TINGKAT <u>EFEKTIFITAS</u> 103.21 %												



2	Meningkatnya peran kelembagaan, masyarakat dalam keamanan dan kenyamanan lingkungan	2.1	Persentase Kelurahan Unggul	%	75	75	100	7	Program Peningkatan Peran Kelembagaan , Masyarakat, Keamanan dan Kenyamanan Lingkungan	1.385.680.820	1.359.685.640	98.12	
								8	Program Perlindungan Sosial Bencana	137.320.000	135.946.800	99.00	
		RATA-RATA CAPAIAN DARI 1 INDIKATOR						100	TOTAL PER SASARAN		1.523.000.820	1.495.632.440	98.20
TINGKAT <u>EFISIENSI</u> 1.80 %													
TINGKAT <u>EFEKTIFITAS</u> 101.83 %													
3	Meningkatnya Pemberdayaan Masyarakat	3.1	Tingkat Pemberdayaan Lembaga Kemasyarakatan	%	57.22	57.22	100	9	Program Pemberdayaan Kewilayahan	2.133.891.208	1.973.218.713	92.47	
		RATA-RATA CAPAIAN DARI 1 INDIKATOR						100	TOTAL PER SASARAN		2.133.891.208	1.973.218.713	92.47
		TINGKAT <u>EFISIENSI</u> 7.53 %											
TINGKAT <u>EFEKTIFITAS</u> 108.14 %													
TOTAL KESELURUHAN										7.912.513.682	7.602.076.837	96.08	




Secara umum efektifitas anggaran terhadap capaian sasaran Kecamatan Bandung Wetan Kota Bandung, dapat disimpulkan bahwa anggaran yang digunakan efektif terhadap capaian sasaran kinerja.

Dengan rata-rata persentase realisasi anggaran terhadap pagu indikatif Renstra maka secara umum efektifitas anggaran terhadap capaian sasaran Kecamatan Bandung Wetan Kota Bandung, dapat disimpulkan bahwa anggaran yang digunakan **efektif** terhadap capaian kinerja misi organisasi.

3.5. Informasi Tambahan

Dalam melaksanakan Tugas Pokok dan Fungsi Kecamatan Bandung Wetan Kota Bandung dilakukan secara optimal dengan mengerahkan sumber daya dan potensi yang dimiliki, sehingga Kecamatan Bandung Wetan Kota Bandung telah memperoleh penghargaan yang diberikan oleh pimpinan maupun stakeholder atas prestasi yang dicapai, prestasi dan penghargaan selama kurun waktu 1 (satu) tahun tersebut, sebagai berikut :

No.	Prestasi	Pemberi Penghargaan	Penerima	Tahun
1.	Penghargaan Realisasi dan Partisipasi Terbaik dalam Perolehan Pajak Bumi dan Bangunan Tahun 2019	Wali Kota Bandung	Kelurahan Tamansari	2019
2.	Taman Herbal Bejo Favorit Ke-5 Se-Kota Bandung	Wali Kota Bandung	Kelurahan Cihapit	2019
3.	Best Effort Mendukung Kang Pisman	Wali Kota Bandung	Kelurahan Cihapit	2019
4.	Piagam Pelangi ODF	Wali Kota Bandung	Kelurahan Cihapit	2019
5.	Piagam Pelangi ODF	Wali Kota Bandung	Kelurahan Citarum	2019
6.	10 Besar Camat Terbaik Kota Bandung Tahun 2019	Wali Kota Bandung	Camat Bandung Wetan	2019
7.	Musabaqah Fahmil Qur'an Gol. Beregu Pria	Wali Kota Bandung	Kecamatan Bandung Wetan	2019
8.	Murotal Anak	Wali Kota Bandung	Kecamatan Bandung Wetan	2019



9.	Syarhil Qur'an Pria	Wali Kota Bandung	Kecamatan Bandung Wetan	2019
10	3 Besar Camat Terbaik Versi SIP	Wali Kota Bandung	Camat Bandung Wetan	2020
11	Administrasi Bansos Terbaik	Bank BJB	Kasi Kesos Kecamatan Bandung Wetan	2020



BAB IV PENUTUP

Laporan Kinerja Instansi Pemerintah (LKIP) Kecamatan Bandung Wetan Kota Bandung Tahun 2020 ini merupakan pertanggung jawaban tertulis atas penyelenggaraan pemerintah yang baik (Good Governance) Kecamatan Bandung Wetan Kota Bandung Tahun 2020. Pembuatan LKIP ini merupakan langkah yang baik dalam memenuhi harapan Peraturan Presiden Nomor 29 tahun 2014 tentang Sistem Akuntabilitas Kinerja Instansi Pemerintah (SAKIP). Sebagai upaya untuk penyelenggaraan pemerintahan yang baik sebagaimana diharapkan oleh semua pihak.

LKIP Kecamatan Bandung Wetan Kota Bandung Tahun 2020 ini dapat menggambarkan kinerja Kecamatan Bandung Wetan Kota Bandung dan Evaluasi terhadap kinerja yang telah dicapai baik berupa kinerja kegiatan, maupun kinerja sasaran, juga dilaporkan analisis kinerja yang mencerminkan keberhasilan dan kegagalan.

Dalam tahun 2020 Kecamatan Bandung Wetan Kota Bandung menetapkan sebanyak 3 (tiga) sasaran dengan 3 (tiga) indikator kinerja sesuai dengan Rencana Kinerja Tahunan dan Dokumen Perjanjian Kinerja Tahun 2020 yang ingin dicapai. Secara rinci pencapaian sasaran dapat dijelaskan sebagai berikut :

- ❖ Sasaran 1 terdiri dari 1 indikator dengan nilai 100.24 %
- ❖ Sasaran 2 terdiri dari 1 indikator dengan nilai 100.00 %
- ❖ Sasaran 3 terdiri dari 1 indikator dengan nilai 100.00 %

Dari hasil pengukuran terhadap pencapaian sebanyak 3 sasaran tersebut, secara umum telah melebihi target yang ditetapkan dalam perjanjian kinerja.

Dalam Tahun Anggaran 2020 untuk pelaksanaan program dan kegiatan pada Kecamatan Bandung Wetan Kota Bandung dalam rangka mencapai target kinerja yang ingin dicapai dianggarkan melalui Anggaran Pendapatan dan Belanja Daerah (APBD) Kota Bandung Tahun Anggaran 2020 sebesar Rp. 7.912.513.682 sedangkan realisasi anggaran mencapai Rp. 7.602.076.837, dengan demikian dapat dikatakan tahun 2020 Kecamatan Bandung Wetan Kota Bandung kondisi anggaran adalah Silpa Rp. 310.436.845



Renstra Kecamatan Bandung Wetan Kota Bandung 2019-2023 menetapkan sebanyak 3 (tiga) sasaran dengan 3 (tiga) indikator kinerja tersebut telah dilaksanakan melalui Rencana Kinerja Tahunan tahun ke 2 dari lima tahun yang direncanakan yaitu pada tahun 2020, dengan rincian pencapaian sasaran sebagai berikut :

- ❖ Sasaran 1 terdiri dari 1 indikator dengan nilai 100.24 %
- ❖ Sasaran 2 terdiri dari 1 indikator dengan nilai 100.00 %
- ❖ Sasaran 3 terdiri dari 1 indikator dengan nilai 100.00 %

Dalam kurun waktu 1 (satu) tahun tersebut telah menggunakan anggaran sebesar Rp. 7.912.513.682 (tujuh milyar sembilan ratus dua belas juta lima ratus tiga belas ribu enam ratus delapan puluh dua rupiah) telah mewujudkan capaian kinerja untuk menunjang pencapaian Misi dan Visi Kecamatan Bandung Wetan Kota Bandung. Berdasarkan pagu anggaran tersebut maka realisasi anggaran yang telah digunakan oleh Kecamatan Bandung Wetan Kota Bandung adalah 96.08 % dari anggaran yang direncanakan, hal tersebut menunjukkan bahwa perencanaan Kecamatan Bandung Wetan Kota Bandung perlu dioptimalkan kembali agar lebih efektif dan efisien dalam meningkatkan kinerja yang mendukung pencapaian Visi dan Misi Kota Bandung.

Dengan tersusunnya Laporan Kinerja Instansi Pemerintah Kecamatan Bandung Wetan Kota Bandung ini, diharapkan dapat memberikan gambaran Kinerja Kecamatan Bandung Wetan Kota Bandung kepada pihak-pihak terkait baik sebagai stakeholders ataupun pihak lain yang telah mengambil bagian dengan berpartisipasi aktif untuk membangun Kota Bandung.

Bandung, 5 Januari 2021

Camat Bandung Wetan



H. SONI BAKHTIYAR, S.Sos., M.Si

Penyina Tk. I

NIP. 19750625 199403 1 001