


LKIP KECAMATAN GEDEBAGE

TAHUN 2019



PEMERINTAH
KOTA BANDUNG



DAFTAR ISI

DAFTAR ISI	i
PENDAHULUAN	1
1.1 Latar Belakang.....	1
1.2 Gambaran Umum Kecamatan Gedebage	2
1.3 Tugas dan Fungsi	4
1.4 Isu Strategis.....	5
1.5 Landasan Hukum	7
1.6 Sistematika.....	8
BAB II	9
PERENCANAAN KINERJA	9
2.1 Perencanaan Strategis Sebelum Review	9
2.1.1 Rencana Strategis	9
2.1.2 Indikator Kinerja Utama.....	13
2.1.3 Perjanjian Kinerja Tahun 2019.....	22
2.2 Perencanaan Strategis Hasil Review	23
2.2.1 Rencana Strategis Hasil Reviu.....	23
2.2.2 Indikator Kinerja Utama Hasil Reviu	25
2.2.3 Perjanjian Kinerja Hasil Reviu	33
BAB III	34
AKUNTABILITAS KINERJA	34
3.1 Kerangka Pengukuran Kinerja	35
3.2 Capaian Indikator Kinerja Utama.....	37
3.3 Pengukuran, Evaluasi dan Analisis Capaian Kinerja Sasaran Strategis	39
BAB IV	65
PENUTUP	68



BAB I

PENDAHULUAN

1.1 Latar Belakang

Dalam rangka meningkatkan pelaksanaan pemerintah yang berdayaguna, berhasil guna, bersih dan bertanggung jawab, telah diterbitkan Peraturan Presiden No. 29 Tahun 2014 tentang Sistem Akuntabilitas Kinerja Instansi Pemerintah (SAKIP). Pelaksanaan lebih lanjut didasarkan atas Peraturan Menteri Pendayagunaan Aparatur Negara dan Reformasi Birokrasi Republik Indonesia Nomor 53 Tahun 2014 tentang Petunjuk Teknis Perjanjian Kinerja, Pelaporan Kinerja dan Tata Cara Reviu Atas Laporan Kinerja Instansi Pemerintah.

Akuntabilitas Kinerja Instansi Pemerintah adalah perwujudan kewajiban suatu instansi pemerintah untuk mempertanggung jawabkan keberhasilan atau kegagalan pelaksanaan visi dan misi organisasi dalam mencapai tujuan dan sasaran yang telah ditetapkan melalui alat pertanggung jawaban secara periodik.

Untuk mencapai Akuntabilitas Instansi Pemerintah yang baik, Kecamatan Gedebage selaku unsur pembantu pimpinan, dituntut selalu melakukan pembenahan kinerja. Pembenahan kinerja diharapkan mampu meningkatkan peran serta fungsi Dinas sebagai sub sistem dari sistem pemerintahan daerah yang berupaya memenuhi aspirasi masyarakat.

Dalam perencanaan pembangunan daerah Kota Bandung, capaian tujuan dan sasaran pembangunan yang dilakukan tidak hanya mempertimbangkan visi dan misi daerah, melainkan keselarasan dengan tujuan dan sasaran yang ingin dicapai pada lingkup Pemerintahan Kota, Propinsi dan Nasional.



Terwujudnya suatu tata pemerintahan yang baik dan akuntabel merupakan harapan semua pihak. Berkenan harapan tersebut diperlukan pengembangan dan penerapan sistem pertanggungjawaban yang tepat, jelas, terukur legitimate sehingga penyelenggaraan pemerintah dan pembangunan dapat berlangsung secara berdaya guna, berhasil guna, bersih dan bertanggungjawab serta bebas dari korupsi, kolusi dan nepotisme (KKN). Sejalan dengan pelaksanaan Undang-undang Nomor 28 Tahun 1999 tentang Penyelenggaraan negara yang bersih dan bebas dari korupsi, kolusi dan nepotisme, maka di terbitkan Peraturan Presiden No. 29 Tahun 2014 tentang Sistem Akuntabilitas Kinerja Instansi Pemerintah (SAKIP). Sehubungan dengan hal tersebut Kecamatan Gedebage Kota Bandung diwajibkan untuk menyusun Laporan Akuntabilitas Kinerja Instansi Pemerintah (LKIP). Penyusunan LKIP Kecamatan Gedebage Kota Bandung Tahun 2019 yang dimaksudkan sebagai perwujudan akuntabilitas penyelenggaraan kegiatan yang dicerminkan dari pencapaian kinerja, visi, misi, realisasi pencapaian indikator kinerja utama dan sasaran dengan target yang telah ditetapkan.

1.2 Gambaran Umum Kecamatan Gedebage

Kecamatan Gedebage merupakan salah satu kecamatan di Kota Bandung yang secara de jure terbentuk melalui penetapan Peraturan Daerah Kota Bandung Nomor 6 Tahun 2006 tentang Pamekaran dan Pembentukan Kecamatan dan Kelurahan di lingkungan Pemerintahan Kota Bandung dengan batas wilayah dan jumlah Kelurahan di Kecamatan sebagai berikut:

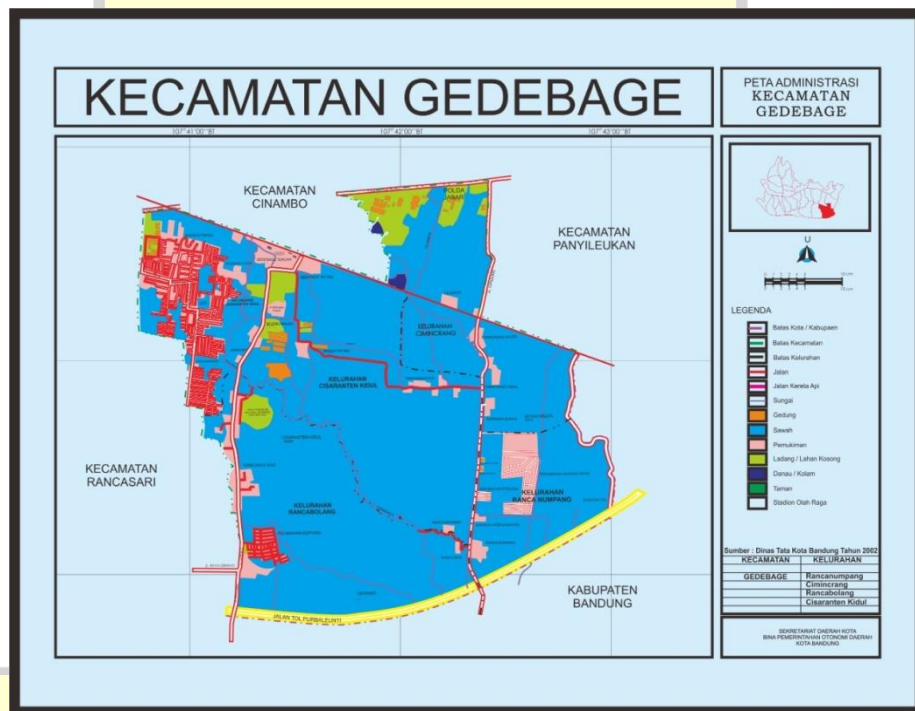
• Utara	Kecamatan Cinambo Kota Bandung
• Selatan	Kecamatan kabupaten Bandung
• Barat	Kecamatan Rancasari Kota Bandung
• Timur	Kecamatan Panyileukan Kota Bandung



Tabel 1.1 Pembagian Wilayah Kecamatan Gedebage

No.	KELURAHAN	JUMLAH	
		RW	RT
1.	Cimincrang	8	30
2.	Cisaranten Kidul	15	84
3.	Rancabolang	10	57
4.	Rancanumpang	8	34
Jumlah		41	205

Sumber : Seksi Pemerintahan Kecamatan Gedebage Tahun 2018



Gambaran Geografi yang merupakan luas wilayah Kecamatan Gedebage beserta penggunaannya serta demografi penduduk Kecamatan Gedebage dapat diuraikan sebagai berikut:

1. Geografi

Tabel 1.2 Geografi Kecamatan Gedebage

Luas Wilayah	552,96 hektar
• Lahan Pemukiman/Perumahan	252,03 hektar



2019 LKIP KECAMATAN GEDEBAGE

• Sawah	517,2 hektar
• Ladang	75,05 hektar
• Kuburan	1,07 hektar
• Tanah Tegalan	4,05 hektar
• Perkantoran	25,77 hektar
• Fasos / Fasum	195,24 hektar
• Kolam	1,3 hektar

Sumber : Seksi Pemerintahan Kecamatan Gedebage Tahun 2017

1.3 Tugas Pokok dan Fungsi

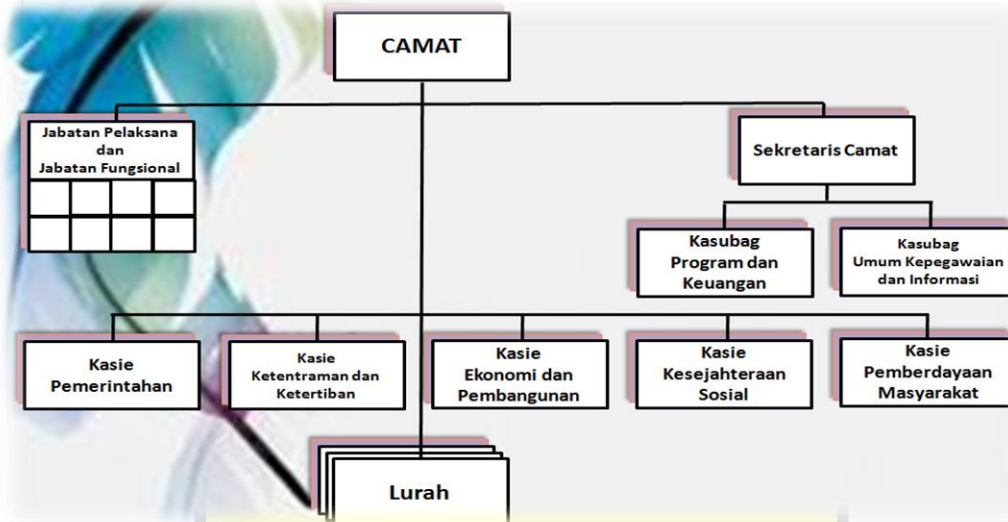
Berdasarkan Peraturan Daerah Kota Bandung Nomor 08 Tahun 2016 tentang Pembentukan Dan Susunan Perangkat Daerah Kota Bandung mempunyai tugas dan kewajiban :

Kecamatan mempunyai tugas pokok melaksanakan sebagian kewenangan pemerintahan yang dilimpahkan Kepala Daerah untuk menangani sebagian urusan otonomi daerah.

Untuk melaksanakan tugas pokok dan kewajibannya, Kecamatan Gedebage mempunyai fungsi sebagai berikut:

1. Meningkatkan koordinasi penyelenggaraan pemerintahan;
2. Pelayanan publik; dan
3. Pemberdayaan masyarakat dan Kelurahan

Dalam melaksanakan tugas dan kewajiban Kecamatan dipimpin oleh Dodit Ardian Pancapana, ST., M.Sc yang dalam pelaksanaan tugasnya dibantu oleh pejabat struktural sebagaimana terdapat dalam struktur organisasi dibawah ini:



1.4 Isu Strategis

Dalam mencapai tujuan dan sasaran, dapat dilakukan dengan beberapa cara. Kecamatan Gedebage memandang bahwa cara pencapaian tujuan dan sasaran dapat dilaksanakan melalui pendekatan kebijakan melalui strategi operasional yang diwujudkan melalui garis-garis kebijaksanaan, rangkaian program, dan kegiatan yang berkelanjutan dan berkesinambungan. Setiap strategi operasional tersebut menunjukkan adanya keterkaitan dan sekuensi yang jelas sebagai suatu sistem operasional Kecamatan Gedebage Kota Bandung.

Untuk merumuskan Kebijakan, program, dan kegiatan dengan mengacu pada Rencana Strategis Kota Bandung Tahun 2018-2023. Sedangkan rumusan kebijakan dalam konteks organisasional Kecamatan Gedebage Kota Bandung mengacu pada Renstra Kecamatan Gedebage Kota Bandung yang tidak terlepas dari RPJMD Kota Bandung. Adapun strategi Kecamatan Gedebage Kota Bandung untuk dapat mencapai tujuan dan sasaran adalah sebagai berikut :



1. Meningkatkan kualitas dan kuantitas aparatur yang memiliki sertifikat pengadaan barang/jasa untuk melaksanakan pekerjaan pengadaan secara lebih transparan dan akuntabel;
2. Memanfaatkan peraturan dan regulasi yang ada dalam pengembangan fungsi dan kewenangan Kecamatan Gedebage Kota Bandung;
3. Memaksimalkan fungsi dan keberadaan *e-government* dalam penyelenggaraan pelayanan publik dan peningkatan kinerja.
4. Mengembangkan jabatan fungsional untuk meningkatkan peran dan fungsi Kecamatan Gedebage dengan meningkatkan jumlah alokasi anggaran untuk aparatur Kecamatan Gedebage yang mengikuti diklat fungsional dan diklat pengadaan barang/jasa;
5. Pengembangan sumberdaya aparatur untuk meningkatkan skill dan kompetensi melalui kerjasama dengan berbagai perguruan tinggi;
6. Menerapkan standar dan prosedur kerja yang jelas untuk mengembangkan urusan kewenangan yang ada;
7. Menerapkan reward and punishment dengan standar kriteria kinerja yang pasti;
8. Memberdayakan peran SDM Aparatur dalam memberikan pemahaman kepada masyarakat tentang pelayanan publik;
9. Mengoptimalkan SDM pengelola keuangan dalam perencanaan dan pengendalian penganggaran;
10. Memanfaatkan perundang-undangan untuk meningkatkan pemahaman masyarakat terhadap mekanisme dan tata cara perencanaan dalam implementasi participatory planning;
11. Mewujudkan ketersediaan data/informasi dan sistem informasi pelayanan sebagai upaya dukungan terhadap pelayanan publik;



12. Mensinergikan antara perencanaan Sektoral dengan RPJP, RPJM, RKPD dan RTRW;
13. Menyusun Dokumen Perencanaan yang dapat mengantisipasi laju pertumbuhan penduduk dan permasalahan sosial yang menyertainya;
14. Mempercepat terbentuknya jabatan fungsional untuk mengantisipasi tuntutan masyarakat dalam pelayanan;
15. Menerapkan merit system dalam pemberdayaan SDM untuk pemenuhan standar pelayanan minimal;
16. Mewujudkan sistem data dan informasi yang akurat untuk mengurangi pemahaman parsial sektoral dan meningkatkan pemahaman masyarakat terhadap pembangunan

1.5 Landasan Hukum

LKIP Kota Bandung ini disusun berdasarkan beberapa landasan hukum sebagai berikut :

1. Undang-Undang Nomor 28 Tahun 1999 tentang Penyelenggaraan Negara Yang Bersih, Bebas Korupsi, Kolusi dan Nepotisme;
2. Undang-Undang Nomor 23 Tahun 2014 tentang Pemerintahan Daerah;
3. Undang-Undang Nomor 33 Tahun 2004 tentang Perimbangan Keuangan antara Pemerintah Pusat dan Pemerintah Daerah;
4. Peraturan Pemerintah Republik Indonesia Nomor 38 Tahun 2007 tentang Urusan Pemerintahan antara Pemerintah, Pemerintah Daerah Provinsi dan Pemerintah Daerah Kabupaten/Kota;
5. Peraturan Presiden Nomor 29 Tahun 2014 tentang Sistem Akuntabilitas Kinerja Instansi Pemerintah (SAKIP);
6. Peraturan Menteri Pendayagunaan Aparatur Negara dan Reformasi Birokrasi Republik Indonesia Nomor 53 Tahun 2014



- tentang Petunjuk Teknis Perjanjian Kinerja, Pelaporan Kinerja dan Tata Cara Reviu Atas Laporan Kinerja Instansi Pemerintah;
7. Peraturan Daerah Kota Bandung Nomor 03 Tahun 2014 tentang Rencana Pembangunan Jangka Menengah Daerah (RPJMD) Kota Bandung Tahun 2013 - 2018.

1.6 Sistematika

Penyusunan Laporan Akuntabilitas Kinerja Instansi Pemerintah Kota Bandung Kota Bandung Tahun 2019 adalah :

BAB I PENDAHULUAN

Meliputi Gambaran Umum, Tugas dan Fungsi, Isu Strategis yang dihadapi SKPD, Dasar Hukum dan Sistematika.

BAB II PERENCANAAN KINERJA

Meliputi Perencanaan Strategis sebelum dan setelah reviu.

BAB III AKUNTABILITAS KINERJA

Meliputi Capaian IKU, Pengukuran, Evaluasi dan Analisis Capaian Kinerja serta Akuntabilitas Keuangan.

BAB IV PENUTUP



BAB II

PERENCANAAN KINERJA

Pada penyusunan Laporan Kinerja Instansi Pemerintah Tahun 2019 ini, mengacu pada Peraturan Menteri Pendayagunaan Aparatur Negara dan Reformasi Birokrasi Republik Indonesia Nomor 53 Tahun 2014 tentang Petunjuk Teknis Perjanjian Kinerja, Pelaporan Kinerja dan Tata Cara Reviu Atas Laporan Kinerja Instansi Pemerintah.

2.1 Perencanaan Strategis Sebelum Review

2.1.1 Rencana Strategis

Pada penyusunan Laporan Kinerja Instansi Pemerintah Tahun 2019 ini, mengacu pada Peraturan Menteri Pendayagunaan Aparatur Negara dan Reformasi Birokrasi Republik Indonesia Nomor 53 Tahun 2014 tentang Petunjuk Teknis Perjanjian Kinerja, Pelaporan Kinerja dan Tata Cara Reviu Atas Laporan Kinerja Instansi Pemerintah, serta hasil reviu atas Sasaran Strategis dan Indikator Kinerja oleh Kementerian Pendayagunaan Aparatur Negara dan Reformasi Birokrasi.

Rencana Strategis Kecamatan Gedebage Kota Bandung adalah merupakan dokumen yang disusun melalui proses sistimatis dan berkelanjutan serta merupakan penjabaran dari pada Visi dan Misi Kepala Daerah yang terpilih dan terintegrasi dengan potensi sumber daya alam yang dimiliki oleh Daerah yang bersangkutan, dalam hal ini Kecamatan Gedebage Kota Bandung. Rencana Strategis Kecamatan Gedebage Kota Bandung yang ditetapkan untuk jangka waktu 5 (lima) tahun yaitu dari tahun 2019 sampai dengan Tahun 2023 ditetapkan dengan Surat Keputusan Camat Gedebage Nomor 900/05 - Kec. Gedebage Tahun 2019 tentang Penetapan Rencana Strategis Kecamatan



2019 LKIP KECAMATAN GEDEBAGE

Gedebage Kota Bandung Tahun 2019-2023. Penetapan jangka waktu 5 tahun tersebut dihubungkan dengan pola pertanggung jawaban Walikota Bandung terkait dengan penetapan / kebijakan bahwa Rencana Strategis Kecamatan Gedebage Kota Bandung dibuat pada masa jabatannya, dengan demikian akuntabilitas penyelenggaraan Pemerintah daerah akan menjadi akuntabel.

Renstra Kecamatan Gedebage Kota Bandung tersebut ditujukan untuk mewujudkan visi dan misi daerah sebagaimana telah ditetapkan dalam Rencana Pembangunan Jangka Menengah Daerah (RPJMD) Kota Bandung Tahun 2019-2023.

Penyusunan Renstra Kecamatan Gedebage Kota Bandung telah melalui tahapan - tahapan yang simultan dengan proses penyusunan RPJMD Kota Bandung Tahun 2019-2023 dengan melibatkan stakeholders pada saat dilaksanakannya Musyawarah Perencanaan Pembangunan (Musrenbang) RPJMD, Forum SKPD, sehingga Renstra Kecamatan Gedebage Kota Bandung merupakan hasil kesepakatan bersama antara Kecamatan Gedebage Kota Bandung dan stakeholder.

Selanjutnya, Renstra Kecamatan Gedebage Kota Bandung tersebut akan dijabarkan kedalam Rencana Kerja (Renja) Kecamatan Gedebage Kota Bandung yang merupakan dokumen perencanaan SKPD untuk periode 1 (satu) tahun. Didalam Renja Kecamatan Gedebage Kota Bandung dimuat program dan kegiatan prioritas yang diusulkan untuk dilaksanakan pada satu tahun mendatang.

Visi

Visi adalah gambaran kondisi ideal yang diinginkan pada masa mendatang oleh pimpinan dan seluruh staf Kecamatan Gedebage Kota Bandung. Visi tersebut mengandung makna bahwa Kota Bandung dengan potensi, keragaman dan kompleksitas



masalah yang tinggi, harus mampu dibangun menuju Kota Bandung yang Bermartabat serta Unggul, Nyaman dan Sejahtera. Visi RPJMD Kota Bandung Tahun 2018 - 2023 adalah :

“Terwujud Kota Bandung yang Unggul, Nyaman, Sejahtera dan Agamis”

Misi

Sedangkan untuk mewujudkan Visi RPJMD Tahun 2019-2023 tersebut diatas dilaksanakan Misi sebagai berikut :

1. Membangun masyarakat yang humanis, agamis, berkualitas dan berdaya saing;
2. Mewujudkan tata kelola pemerintahan yang melayani efektif, efisien dan bersih;
3. Membangun perekonomian yang mandiri, kokoh, dan berkeadilan;
4. Mewujudkan Bandung nyaman melalui perencanaan tata ruang, pembangunan infrastruktur serta pengendalian pemanfaatan ruang yang berkualitas dan berwawasan lingkungan;
5. Mengembangkan pembiayaan kota yang partisipatif, kolaborasi dan terintegrasi.

Tujuan dan Sasaran

Tujuan adalah sesuatu yang akan dicapai atau dihasilkan dalam jangka waktu 1 (satu) sampai 5 (lima) tahunan. Tujuan ditetapkan dengan mengacu kepada pernyataan visi dan misi serta didasarkan pada isu-isu dan analisa strategis.

Sasaran adalah hasil yang akan dicapai secara nyata oleh Istansi Pemerintah dalam rumusan yang lebih spesifik, terukur, dalam kurun waktu yang lebih pendek dari tujuan. Sasaran



2019 LKIP KECAMATAN GEDEBAGE

diupayakan untuk dapat dicapai dalam kurun waktu tertentu / tahunan secara berkesinambungan sejalan dengan tujuan yang telah ditetapkan. Sasaran yang ditetapkan untuk mencapai Visi dan Misi Kecamatan Gedebage Tahun 2019-2023 sebanyak 3 sasaran strategis.

Sebagaimana visi dan misi yang telah ditetapkan, untuk keberhasilan tersebut perlu ditetapkan tujuan, sasaran berikut indikator dan target Kecamatan Gedebage Kota Bandung sebagai berikut :

Tabel 2.1
Tujuan, Sasaran, Indikator Dan Target Kinerja
Kecamatan Gedebage Kota Bandung
Tahun 2019

NO	TUJUAN	SASARAN	INDIKATOR KINERJA	TARGET KINERJA PADA TAHUN				
				2019	2020	2021	2022	2023
(1)	(2)	(3)	(4)	(5)	(6)	(7)	(8)	(9)
1	Terlaksananya Pelayanan Publik yang prima	Meningkatnya Kepuasan Masyarakat terhadap Pelayanan Publik Kecamatan Gedebage	Rata-rata Nilai Indeks Kepuasan Masyarakat (IKM) Kecamatan Gedebage	83	83.5	83.7	84	84.1
			Persentase temuan BPK/Inspektorat yang ditindak lanjuti tepat waktu	100	100	100	100	100
		Meningkatnya peran kelembagaan, masyarakat dalam keamanan dan kenyamanan lingkungan	Persentase Kelurahan Unggul	75	75	75	100	100



NO	TUJUAN	SASARAN	INDIKATOR KINERJA	TARGET KINERJA PADA TAHUN				
				2019	2020	2021	2022	2023
2	Optimalisasi Tingkat Pemberdayaan Masyarakat	Meningkatnya Pemberdayaan Masyarakat	Tingkat Pemberdayaan Lembaga Kemasyarakatan	25	50	60	70	80

2.1.2 Indikator Kinerja Utama

Salah satu upaya untuk memperkuat akuntabilitas dalam penerapan tata pemerintahan yang baik di Indonesia diterbitkannya Peraturan Menteri Negara Pendayagunaan Aparatur Negara Nomor: PER/09/M.PAN/5/2007 tentang Pedoman Umum Penetapan Indikator Kinerja Utama di Lingkungan Instansi Pemerintah, Indikator Kinerja Utama merupakan ukuran keberhasilan dari suatu tujuan dan sasaran strategis instansi pemerintah. Pemerintah Kota Bandung telah menetapkan Indikator Kinerja Utama untuk tingkat Pemerintah Daerah dan masing-masing Satuan Kerja Perangkat Daerah melalui Keputusan Walikota Bandung Nomor : 060/Kep. 497 – Orpad/2019 Tahun 2019 tanggal 2 Juli 2019 tentang Indikator Kinerja Utama Pemerintah Daerah Kota Bandung dan Indikator Kinerja Utama Perangkat Daerah di Lingkungan Pemerintah Kota Bandung Tahun 2019-2023.

Adapun penetapan Indikator Kinerja Utama Kecamatan Gedebage Kota Bandung tahun 2019 adalah sebagai berikut:



Tabel 2.2

**Indikator Kinerja Utama
Kecamatan Gedebage Kota Bandung Tahun 2019**

NO	SASARAN STRATEGIS	INDIKATOR KINERJA	SATUAN	PENJELASAN		
				ALASAN	FORMULASI / RUMUS PERITUNGAN	SUMBER DATA
1	Meningkatnya Kepuasan Masyarakat terhadap Pelayanan Publik Kecamatan Gedebage	Rata-rata Nilai Indeks Kepuasan Masyarakat (IKM) Kecamatan Gedebage	Nilai	Merupakan Tugas dan Fungsi OPD dengan menggunakan Permenpan Nomor 14 Tahun 2017 tentang Survei Kepuasan Masyarakat (SKM)	Rata-rata IKM Kecamatan dan kelurahan	9 unsur penilaian Survei Kepuasan Masyarakat (SKM)
2	Meningkatnya Pemberdayaan Masyarakat	Tingkat Pemberdayaan Lembaga Kemasyarakatan	%	Merupakan IKU/PK karena Tugas Pokok dan Fungsi Kecamatan	% Rata rata RW Unggul + LKK Unggul + Siskamling Aktif	% RW Unggul (Metode Pengelolaan Sampah Berbasis Masyarakat dan 7 dari 16 Kriteria RW Unggul) meliputi :Salah satu dari metode pengelolaan sampah berbasis Masyarakat : 1. Terdapat kelompok



NO	SASARAN STRATEGIS	INDIKATOR KINERJA	SATUAN	PENJELASAN		
				ALASAN	FORMULASI / RUMUS PERITUNGAN	SUMBER DATA
						<p>masyarakat yang mengelola Komposter skala rumah tangga</p> <p>2. Terdapat kelompok masyarakat yang mengelola bank sampah</p> <p>3. Terdapat kelompok masyarakat yang mengelola salah satu metode 3 R</p> <p>4. Terdapat kelompok masyarakat yang mengelola biodigester</p> <p>5. Terdapat kelompok masyarakat yang mengelola sampah dengan metode lainnya selain pengangkutan sampah dari rumah ke</p>



2019 LKIP KECAMATAN GEDEBAGE

NO	SASARAN STRATEGIS	INDIKATOR KINERJA	SATUAN	PENJELASAN		
				ALASAN	FORMULASI / RUMUS PERITUNGAN	SUMBER DATA
						<p>TPS</p> <p>Kriteria RW Unggul, terdapat minimal melaksanakan / terdapat 7 dari 16 jenis kondisi dibawah ini :</p> <ol style="list-style-type: none">1. Satu Kampung Satu Taman Bermain;2. Balai RW/Markas Karang Taruna;3. Sanggar seni Sunda (Jaipongan/Kecapi Suling, perguruan silat, Rebana/Tagoni dll)4. Biopori/Sumur resapan tiap rumah dan jalan/gang;5. Gapura Kujang;



2019 LKIP KECAMATAN GEDEBAGE

NO	SASARAN STRATEGIS	INDIKATOR KINERJA	SATUAN	PENJELASAN		
				ALASAN	FORMULASI / RUMUS PERITUNGAN	SUMBER DATA
						<p>6. Satu Kampung Satu Produk;</p> <p>7. Kampung Berkebun;</p> <p>8. Kampung Caang Baranang;</p> <p>9. MCK komunal;</p> <p>10. Pavingisasi</p> <p>11. Gerakan satu rumah satu tanaman;</p> <p>12. Movie on the move (Layar tancep)/Nonton Bareng</p> <p>13. Media Kampanye Kampung Unggul</p> <p>14. Satu Rumah satu jumantik</p>



2019 LKIP KECAMATAN GEDEBAGE

NO	SASARAN STRATEGIS	INDIKATOR KINERJA	SATUAN	PENJELASAN		
				ALASAN	FORMULASI / RUMUS PERITUNGAN	SUMBER DATA
						<p>15. Laporan RW tepat waktu minimal form A :</p> <ul style="list-style-type: none">a. Laporan Kependudukan (Format A1-A5)b. Laporan Program KangPisMan sampah di wilayah RW (Format B dan C)c. Usulan Aspirasi Masyarakat dan Potensi Swadaya Murni <p>16. RW berdaya</p> <ul style="list-style-type: none">a. Ada kepengurusanb. Ada kegiatan pengumpulan ziswa (Zakat, Infak, Shodakoh dan Wakaf)Adanya kegiatan sosial yang



2019 LKIP KECAMATAN GEDEBAGE

NO	SASARAN STRATEGIS	INDIKATOR KINERJA	SATUAN	PENJELASAN		
				ALASAN	FORMULASI / RUMUS PERITUNGAN	SUMBER DATA
						<p>dibiayai hasil ziswa (zakat, infak, shodakoh dan wakaf)</p> <p>% LKK Unggul</p> <p>Kriteria LKK Aktif :</p> <ol style="list-style-type: none">1. Seluruh Lembaga kemasyarakatan Kecamatan/kelurahan mempunyai rencana/agenda/program kerja tahunan yang menunjang pembangunan dan pemberdayaan sesuai ruang lingkup LKK (Kecamatan/Kelurahan)2. Minimal 60% Ketua / Pengurus Lembaga kemasyarakatan Kecamatan dan Kelurahan hadir dalam



2019 LKIP KECAMATAN GEDEBAGE

NO	SASARAN STRATEGIS	INDIKATOR KINERJA	SATUAN	PENJELASAN		
				ALASAN	FORMULASI / RUMUS PERITUNGAN	SUMBER DATA
						<p>pembahasan musrenbang Kecamatan</p> <p>3. Lembaga Kemasyarakatan Kecamatan/kelurahan melaksanakan minimal 75% dari seluruh agenda/program kerja yang direncanakan pada tahun berjalan Aktif mengikuti kegiatan / lomba/kejuaraan di tingkat Kota minimal 2 kegiatan dalam satu tahun</p> <p>% Siskamling RW Aktif</p> <p>Kriteria Siskamling Aktif :</p> <ol style="list-style-type: none"> 1. Adanya Pengurus 2. Adanya Kelompok



2019 LKIP KECAMATAN GEDEBAGE

NO	SASARAN STRATEGIS	INDIKATOR KINERJA	SATUAN	PENJELASAN		
				ALASAN	FORMULASI / RUMUS PERITUNGAN	SUMBER DATA
						Siskamling 3. Adanya Jadwal Siskamling 4. Adanya Buku Jaga Kegiatan Siskamling Apabila ada kejadian bisa ditindaklanjuti maks 2 jam/ atau diselesaikan sendiri (tercatat dalam buku Jaga)





2.1.3 Perjanjian Kinerja Tahun 2019

Perjanjian Kinerja sebagai tekad dan janji dari perencana kinerja tahunan sangat penting dilakukan oleh pimpinan instansi di lingkungan Pemerintahan karena merupakan wahana proses tentang memberikan perspektif mengenai apa yang diinginkan untuk dihasilkan. Perencanaan kinerja yang dilakukan oleh instansi akan dapat berguna untuk menyusun prioritas kegiatan yang dibiayai dari sumber dana yang terbatas. Dengan perencanaan kinerja tersebut diharapkan fokus dalam mengarahkan dan mengelola program atau kegiatan instansi akan lebih baik, sehingga diharapkan tidak ada kegiatan instansi yang tidak terarah. Penyusunan Perjanjian Kinerja Kecamatan Gedebage Kota Bandung Tahun 2019 mengacu pada dokumen Renstra Kecamatan Gedebage Kota Bandung Tahun 2019-2023, dokumen Rencana Kinerja Tahunan (RKT) Tahun 2019, dokumen Rencana Kerja (Renja) Tahun 2019, dan dokumen Pelaksanaan Anggaran (DPA) Tahun 2019, Kecamatan Gedebage Kota Bandung telah menetapkan Perjanjian Kinerja Perubahan Tahun 2019 dengan uraian sebagai berikut:

Tabel 2.3

**Perjanjian Kinerja Kecamatan Gedebage Kota Bandung
Tahun 2019**

No	Sasaran Strategis	Indikator Kinerja	Target
1	Meningkatnya Kepuasan Masyarakat terhadap Pelayanan Publik Kecamatan Gedebage	Rata-rata Nilai Indeks Kepuasan Masyarakat (IKM) Kecamatan Gedebage	83
		Persentase temuan BPK/Inspektorat yang	100



		ditindak lanjuti tepat waktu	
2	Meningkatnya peran kelembagaan, masyarakat dalam keamanan dan kenyamanan lingkungan	Persentase Kelurahan Unggul	75
3	Meningkatnya Pemberdayaan Masyarakat	Tingkat Pemberdayaan Lembaga Kemasyarakatan	25

2.2 Perencanaan Strategis Hasil Review

Upaya untuk meningkatkan akuntabilitas, Pemerintah Kota Bandung juga melakukan reviu terhadap Indikator Kinerja Utama, baik tingkat Pemerintah Daerah maupun tingkat Satuan Kerja Perangkat Daerah, dalam melakukan reviu dengan memperhatikan capaian kinerja, permasalahan dan isu-isu strategis yang sangat mempengaruhi keberhasilan suatu organisasi.

Dalam rangka meningkatkan akuntabilitas kinerja Dinas dilakukan reviu terhadap Perencanaan Strategis, Indikator Kinerja Utama dan Perjanjian Kinerja Kecamatan Gedebage yang dilaksanakan oleh Pemerintah Kota Bandung. Hasil reviu tersebut selanjutnya menjadi salah satu dasar perencanaan kinerja dan penyusunan Laporan akuntabilitas Kinerja Instansi Pemerintah Kecamatan Gedebage Tahun 2019, sebagai berikut :

2.2.1 Rencana Strategis Hasil Reviu

Hasil reviu pada rencana strategis Kecamatan Gedebage terutama memperhatikan indikator dan target kinerja pada



2019 LKIP KECAMATAN GEDEBAGE

seluruh sasaran dengan maksud agar menggambarkan keberhasilan tujuan dan atau sasaran. Hasil reviu selanjutnya menjadi lembar kerja tambahan pada Rencana Strategis Kecamatan Gedebage Tahun 2019

Beberapa cacatan dan rekomendasi yang diperoleh dalam pelaksanaan reviu Rencana strategis Kecamatan Gedebage di lingkungan Pemerintah Kota Bandung antara lain :

Berdasarkan review pemetaan kinerja 2 Juli 2019

Berdasarkan hasil reviu dan tindaklanjut perbaikan Rencana Strategis Kecamatan Gedebage Tahun 2019 tersebut, selanjutnya diuraikan pada tabel berikut :

Tabel 2.4
Tujuan, Sasaran, Indikator Dan Target Kinerja Hasil Reviu
Kecamatan Gedebage Kota Bandung
Tahun 2019

NO	TUJUAN	INDIKATOR TUJUAN	SASARAN	SETELAH REVIU							
				INDIKATOR KINERJA	SATUAN	2019	2020	2021	2022	2023	
1	Meningkatkan Kepuasan Masyarakat terhadap pelayanan publik di Kecamatan Gedebage	Indeks Kepuasan Masyarakat	Meningkatnya Kepuasan Masyarakat Terhadap Pelayanan Publik Kecamatan Gedebage	Rata rata hasil survey IKM Kecamatan dan Kelurahan	Nilai	83	83.5	83.7	84	84.1	
				Persentase temuan BPK/Inspektorat yang ditindak lanjuti tepat waktu	%	100	100	100	100	100	
				Meningkatnya peran kelembagaan, masyarakat dalam keamanan dan kenyamanan lingkungan	Persentase Kelurahan Unggul	%	75	75	75	100	100
				Meningkatnya Pemberdayaan Masyarakat	Tingkat Pemberdayaan Lembaga Kemasyarakatan	%	25	50	60	70	80



2.2.2 Indikator Kinerja Utama Hasil Reviu

Bersamaan dengan reviu rencana strategis juga dilakukan reviu Indikator Kinerja Utama (IKU) Kecamatan Gedebage serta menghasilkan penjelasan tentang Indikator berupa formulasi pengukuran dan kriteria indikator kinerja agar berorientasi hasil.

Berikut ini Indikator Kinerja Utama Kecamatan Gedebage hasil reviu berikut penjelasannya yang diuraikan pada table berikut :





Tabel 2.5

**Indikator Kinerja Utama, Formulasi Pengukuran dan Kriteria Indikator Kinerja Hasil Reviu
Kecamatan Gedebage Kota Bandung Tahun 2019**

NO	SASARAN STRATEGIS	INDIKATOR KINERJA UTAMA	SATUAN	ALASAN	FORMULASI/CARA PENGUKURAN	SUMBER DATA	KETERANGAN/KRITERIA
1	Meningkatnya Kepuasan Masyarakat terhadap Pelayanan Publik Kecamatan Gedebage	Rata-rata Nilai Indeks Kepuasan Masyarakat (IKM) Kecamatan Gedebage	Nilai	Merupakan Tugas dan Fungsi OPD dengan menggunakan Permenpan Nomor 14 Tahun 2017 tentang Survei Kepuasan Masyarakat (SKM)	Rata-rata IKM Kecamatan dan kelurahan		9 unsur penilaian Survei Kepuasan Masyarakat (SKM)
		Persentase temuan BPK/Inspektorat yang di tindaklanjuti	%	Meminimalisasi temuan dalam rangka mewujudkan Bandung	Persentase Temuan yang ditindaklanjuti terhadap		Tindaklanjut Temuan Inspektorat/BPK
2	Meningkatnya peran kelembagaan, masyarakat dalam keamanan dan kenyamanan lingkungan	P... U...					5 dari an - jadi karan datang - Melakukan penyuluhan /motivasi kepada masyarakat

BUKAN IKU



2019 LKIP KECAMATAN GEDEBAGE

NO	SASARAN STRATEGIS	INDIKATOR KINERJA UTAMA	SATUAN	ALASAN	FORMULASI/CARA PENGUKURAN	SUMBER DATA	KETERANGAN/KRITERIA
							<p>2. Terbentuknya Kampung siaga Bencana (Kagana) - Ada Kepengurusan - Gardu Sosial - Lumbung sosial - Peta Rawan Bencana - Melakukan penyuluhan kepada masyarakat kesiapsiagaan bencana</p> <p>3. Pojok Baca / Taman Baca (Kesos) - Ada Tim pengelola pojok baca/Taman Baca - Memiliki koleksi buku dange; 30 exp - Koran2 / majalah langganan kelurahan - Ada laporan pengunjung</p> <p>4. Gerakan menyemarakkan tempat ibadah - petunjuk arah ke masjid - ada Pengingat/himbauan sholat berjamaah/alrm waktu sholat</p> <p>5. Minimal 2 Kader Jumantik tingkat kelurahan (PM) - SK / SP - Ada Program Kerja - Monitoring Rawan Jentik - Melaksanakan penyuluhan/himbauan per-minggu - Pemberantasan Sarang Nyamuk (PSN)</p> <p>6. Pusat pelayanan dan pemberdayaan perempuan per kelurahan (PM) - Data terpilih - satgas Pengarusutamaan gender (PUG) - Pelatihan pelatihan - Perlindungan bagi perempuan (KDRT)</p>



2019 LKIP KECAMATAN GEDEBAGE

NO	SASARAN STRATEGIS	INDIKATOR KINERJA UTAMA	SATUAN	ALASAN	FORMULASI/CARA PENGUKURAN	SUMBER DATA	KETERANGAN/KRITERIA
							<p>7. Pusat pelayanan dan kreatifitas anak per kelurahan (tempat bermain anak) (PM) - Adanya kepengurusan/ kelembagaan dibuktikan dengan SK - Memiliki data anak - Memiliki program/ kegiatan pengembangan KLA - Monitoring dan evaluasi</p> <p>8. Septic Tank Komunal (Ekbang) - Minimal untuk 5 rumah - Jarak dengan sumber air bersih dange; 11 meter - Resapan menggunakan pasir, injuk, kerikil/ split, batu karang berongga - Menggunakan pipa paralon - Menggunakan bak kontrol</p> <p>9. Bank sampah per kelurahan (Ekbang)</p> <p>10. Menciptakan 1 koperasi unggul setiap kelurahan (Pembentukan satgas anti renternir Tahun 2019) (Ekbang) - Anggota Koperasi dange; 20 orang - Adanya perangkat organisasi : Rapat Anggota, Pengurus Pengawas - Memiliki Akte Pendirian - Ada usaha simpan pinjam</p> <p>11. Ruas jalan, saluran, kerb dan RTH dalam kondisi terpelihara (Ekbang) Kriteria: a. Kerb terpelihara tidak ada</p>



2019 LKIP KECAMATAN GEDEBAGE

NO	SASARAN STRATEGIS	INDIKATOR KINERJA UTAMA	SATUAN	ALASAN	FORMULASI/CARA PENGUKURAN	SUMBER DATA	KETERANGAN/KRITERIA
							<p>rumpun pada nat/ dicat warna hitam putih tidak pudar setiap triwulan b. Jalan terpelihara/tidak ada rumput liar dan sampah setiap triwulan c. Pada saluran air/kali tidak ada gulma, sedimen dan sampah yang mencolok setiap triwulan d. Tidak ada sumbatan air dibawah jembatan yang disebabkan ambles e. Taman RW dalam kondisi bersih tidak ada sampah dan tidak ada tumbuhan liar serta memotong daun atau ranting kering f. Melakukan penyiraman pada musim kemarau</p> <p>12. Pembentukan Koperasi ditempat ibadah (Ekbang) - Ada Pengurus - Ada Anggota - Ada AD/ART</p>
3	Meningkatnya Pemberdayaan Masyarakat	Tingkat Pemberdayaan Lembaga Kemasyarakatan	%	Merupakan IKU/PK karena Tugas Pokok dan Fungsi Kecamatan	% Rata rata RW Unggul + LKK Unggul + Siskamling Aktif		<p>% RW Unggul (Metode Pengelolaan Sampah Berbasis Masyarakat dan 7 dari 16 Kriteria RW Unggul) meliputi :</p> <p>Salah satu dari metode pengelolaan sampah berbasis Masyarakat :</p> <ol style="list-style-type: none"> 1. Terdapat kelompok masyarakat yang mengelola Komposter skala rumah tangga 2. Terdapat kelompok masyarakat yang



NO	SASARAN STRATEGIS	INDIKATOR KINERJA UTAMA	SATUAN	ALASAN	FORMULASI/CARA PENGUKURAN	SUMBER DATA	KETERANGAN/KRITERIA
							<p>mengelola bank sampah</p> <p>3. Terdapat kelompok masyarakat yang mengelola salah satu metode 3 R</p> <p>4. Terdapat kelompok masyarakat yang mengelola biodigester</p> <p>5. Terdapat kelompok masyarakat yang mengelola sampah dengan metode lainnya selain pengangkutan sampah dari rumah ke TPS</p> <p>Kriteria RW Unggul, terdapat minimal melaksanakan / terdapat 7 dari 16 jenis kondisi dibawah ini :</p> <ol style="list-style-type: none">1. Satu Kampung Satu Taman Bermain;2. Balai RW/Markas Karang Taruna;3. Sanggar seni Sunda (Jaipongan/Kecapi Suling, perguruan silat, Rebana/Tagoni dll)4. Biopori/Sumur resapan tiap rumah dan jalan/gang;5. Gapura Kujang;6. Satu Kampung Satu Produk;7. Kampung Berkebud;8. Kampung Caang Baranang;9. MCK komunal;



2019 LKIP KECAMATAN GEDEBAGE

NO	SASARAN STRATEGIS	INDIKATOR KINERJA UTAMA	SATUAN	ALASAN	FORMULASI/CARA PENGUKURAN	SUMBER DATA	KETERANGAN/KRITERIA
							<p>10. Pavingisasi 11. Gerakan satu rumah satu tanaman; 12. Movie on the move (Layar tancep)/Nonton Bareng 13. Media Kampanye Kampung Unggul 14. Satu Rumah satu jumatik 15. Laporan RW tepat waktu minimal form A :</p> <ul style="list-style-type: none"> a. Laporan Kependudukan (Format A1-A5) b. Laporan Program KangPisMan sampah di wilayah RW (Format B dan C) c. Usulan Aspirasi Masyarakat dan Potensi Swadaya Murni <p>16. RW berdaya</p> <ul style="list-style-type: none"> a. Ada kepengurusan b. Ada kegiatan pengumpulan ziswa (Zakat, Infak, Shodakoh dan Wakaf) <p>Adanya kegiatan sosial yang dibiayai hasil ziswa (zakat, infak, shodakoh dan wakaf)</p> <p>% LKK Unggul Kriteria LKK Aktif :</p> <ul style="list-style-type: none"> 1. Seluruh Lembaga kemasyarakatan Kecamatan/kelurahan mempunyai rencana/ agenda/program kerja tahunan



2019 LKIP KECAMATAN GEDEBAGE

NO	SASARAN STRATEGIS	INDIKATOR KINERJA UTAMA	SATUAN	ALASAN	FORMULASI/CARA PENGUKURAN	SUMBER DATA	KETERANGAN/KRITERIA
							<p>yang menunjang pembangunan dan pemberdayaan sesuai ruang lingkup LKK (Kecamatan/Kelurahan)</p> <ol style="list-style-type: none"> Minimal 60% Ketua / Pengurus Lembaga kemasyarakatan Kecamatan dan Kelurahan hadir dalam pembahasan musrenbang Kecamatan Lembaga Kemasyarakatan Kecamatan/kelurahan melaksanakan minimal 75% dari seluruh agenda/program kerja yang direncanakan pada tahun berjalan Aktif mengikuti kegiatan / lomba/kejuaraan di tingkat Kota minimal 2 kegiatan dalam satu tahun <p>% Siskamling RW Aktif Kriteria Siskamling Aktif :</p> <ol style="list-style-type: none"> Adanya Pengurus Adanya Kelompok Siskamling Adanya Jadwal Siskamling Adanya Buku Jaga Kegiatan Siskamling Apabila ada kejadian bisa ditindaklanjuti maks 2 jam/ atau



2019 LKIP KECAMATAN GEDEBAGE

NO	SASARAN STRATEGIS	INDIKATOR KINERJA UTAMA	SATUAN	ALASAN	FORMULASI/CARA PENGUKURAN	SUMBER DATA	KETERANGAN/KRITERIA
							diselesaikan sendiri (tercatat dalam buku Jaga)





2.2.3 Perjanjian Kinerja Hasil Reviu

Sesuai dengan tujuan dan sasaran jangka menengah Kecamatan Gedebage hasil reviu dan sebagai bahan yang diperjanjikan oleh Camat Gedebage dengan Walikota Bandung dan besaran anggaran yang direncanakan melalui Program / Kegiatan pada Tahun 2019 adalah sebagai berikut :

Tabel 2.6

**Perjanjian Kinerja Hasil Reviu
Kecamatan Gedebage Kota Bandung Tahun 2019**

NO	SASARAN STRATEGIS	IKU / INDIKATOR KINERJA	SATUAN	TARGET
1	Meningkatnya Kepuasan Masyarakat terhadap Pelayanan Publik Kecamatan Gedebage	Rata rata hasil survey Indeks Kepuasan Masyarakat Kecamatan dan Kelurahan	Nilai	83
		Prosentase Temuan BPK / Inspektorat yang ditindaklanjuti tepat waktu	%	100
2	Meningkatnya Peran Kelembagaan, masyarakat dan keamanan dan kenyamanan lingkungan	Persentase Kelurahan Unggul	%	75
3	Meningkatnya Pemberdayaan Masyarakat	Tingkat Pemberdayaan Lembaga Kemasyarakatan	%	25



BAB III

AKUNTABILITAS KINERJA

Akuntabilitas kinerja adalah kewajiban untuk menjawab dari perorangan, badan hukum atau pimpinan kolektif secara transparan mengenai keberhasilan atau kegagalan dalam melaksanakan misi organisasi kepada pihak-pihak yang berwenang menerima pelaporan akuntabilitas/pemberi amanah. Kecamatan Gedebage Kota Bandung selaku pengemban amanah masyarakat melaksanakan kewajiban berakuntabilitas melalui penyajian Laporan Akuntabilitas Kinerja Kecamatan Gedebage Kota Bandung yang dibuat sesuai ketentuan yang diamanatkan dalam Peraturan Presiden Nomor 29 Tahun 2014 tentang Sistem Akuntabilitas Kinerja Instansi Pemerintah (SAKIP), Keputusan Kepala LAN Nomor 239/IX/618/2003 tentang Perbaikan Pedoman Penyusunan Pelaporan Kinerja Instansi Pemerintah dan Peraturan Menteri Negara Pendayagunaan Aparatur Negara dan Reformasi Birokrasi Nomor 53 Tahun 2014 tentang Petunjuk Teknis Perjanjian Kinerja, Pelaporan Kinerja dan Tata Cara Reviu atas Laporan Kinerja Instansi Pemerintah. Laporan tersebut memberikan gambaran penilaian tingkat pencapaian target masing-masing indikator sasaran strategis yang ditetapkan dalam dokumen Renstra Tahun 2019-2023 maupun Rencana Kerja Tahun 2019 Sesuai dengan ketentuan tersebut, pengukuran kinerja digunakan untuk menilai keberhasilan dan kegagalan pelaksanaan kegiatan sesuai dengan program, sasaran yang ditetapkan untuk mewujudkan Visi dan Misi Kecamatan Gedebage.



3.1 Kerangka Pengukuran Kinerja

Pengukuran kinerja digunakan untuk menilai keberhasilan dan kegagalan pelaksanaan kegiatan sesuai dengan program, sasaran yang telah ditetapkan dalam rangka mewujudkan visi dan Peraturan Menteri Negara Pendayagunaan Aparatur Negara dan Reformasi Birokrasi Nomor 53 Tahun 2014 tentang Petunjuk Teknis Perjanjian Kinerja, Pelaporan Kinerja dan Tata Cara Reviu atas Laporan Kinerja Instansi Pemerintah. Capaian indikator kinerja utama (IKU) dan capaian indikator kinerja makro diperoleh berdasarkan pengukuran atas indikator kinerjanya masing-masing, sedangkan capaian kinerja sasaran strategis diperoleh berdasarkan pengukuran atas indikator kinerja sasaran strategis. Cara penyimpulan hasil pengukuran kinerja pencapaian sasaran strategis dilakukan dengan membuat capaian rata-rata atas capaian indikator kinerja sasaran.

Pengukuran kinerja digunakan untuk menilai keberhasilan dan kegagalan pelaksanaan kegiatan sesuai dengan program, sasaran yang telah ditetapkan dalam rangka mewujudkan misi dan visi instansi pemerintah.

Pengukuran kinerja dilaksanakan sesuai dengan Keputusan Kepala LAN Nomor 239/IX/618/2004 tentang Perbaikan Pedoman Penyusunan Pelaporan Akuntabilitas Kinerja Instansi Pemerintah; dan Peraturan Menteri Negara Pendayagunaan Aparatur Negara dan Reformasi Birokrasi Nomor 53 Tahun 2014 tentang Petunjuk Teknis Perjanjian Kinerja, Pelaporan Kinerja dan Tata Cara Reviu atas Laporan Kinerja Instansi Pemerintah. Capaian indikator kinerja utama (IKU) diperoleh berdasarkan pengukuran atas indikator kinerjanya masing-masing, sedangkan capaian kinerja sasaran diperoleh berdasarkan pengukuran atas indikator kinerja sasaran strategis,



2019 LKIP KECAMATAN GEDEBAGE

cara penyimpulan hasil pengukuran kinerja pencapaian sasaran strategis dilakukan dengan membuat capaian rata-rata atas capaian indikator kinerja sasaran.

Predikat nilai capaian kinerjanya dikelompokkan dalam skala pengukuran ordinal dengan pendekatan petunjuk pelaksanaan evaluasi akuntabilitas kinerja instansi pemerintah, sebagai berikut :

Persentase	Predikat	Kode Warna
< 100%	Tidak Tercapai	Merah
= 100%	Tercapai/ Sesuai Target	Hijau
> 100%	Melebihi Target	Biru

Dan predikat capaian kinerja untuk realisasi capaian kinerja yang tidak tercapai (< 100%) dengan pendekatan Permendagri nomor 54 Tahun 2010, sebagai berikut :

Pencapaian Kinerja Sasaran Kecamatan Gedebage Kota Bandung Tahun 2019

No	Kategori/Interpretasi	Rata-Rata % Capaian	Kode Warna
1	Sangat Baik	> 90	Biru Tua
2	Baik	75.00 – 89.99	Hijau
3	Cukup	65.00 – 74.99	Jingga
4	Kurang	50.00 – 64.99	Kuning
5	Sangat Kurang	0 – 49.99	Merah

Selanjutnya berdasarkan hasil evaluasi kinerja dilakukan analisis pencapaian kinerja untuk memberikan informasi yang



lebih transparan mengenai sebab-sebab tercapai atau tidak tercapainya kinerja yang diharapkan.

Dalam laporan ini, Kecamatan Gedebage Kota Bandung dapat memberikan gambaran penilaian tingkat pencapaian target kegiatan dari masing-masing kelompok indikator kinerja kegiatan, dan penilaian tingkat pencapaian target sasaran dari masing-masing indikator kinerja sasaran yang ditetapkan dalam dokumen Renstra 2019-2023 maupun Rencana Kerja Tahun 2019. Sesuai ketentuan tersebut, pengukuran kinerja digunakan untuk menilai keberhasilan dan kegagalan pelaksanaan kegiatan sesuai dengan program, sasaran yang telah ditetapkan dalam mewujudkan misi dan visi instansi pemerintah. Pelaporan Kinerja ini didasarkan pada Perjanjian Kinerja Kecamatan Gedebage Tahun 2019, hasil reviu dan Indikator Kinerja Utama Kecamatan Gedebage berdasarkan Keputusan Walikota Bandung Nomor : 060/Kep. 497 – Orpad/2019 telah ditetapkan sebanyak 2 (dua) sasaran dan sebanyak 2 (dua) indikator kinerja (out comes) dengan rincian sebagai berikut :

- Sasaran 1 terdiri dari 1 indikator
- Sasaran 2 terdiri dari 1 indikator

3.2 Capaian Indikator Kinerja Utama

Secara umum Kecamatan Gedebage Kota Bandung telah dapat melaksanakan tugas dalam rangka mencapai tujuan dan sasaran yang telah ditetapkan dalam Renstra 2019-2023. Jumlah Sasaran yang ditetapkan untuk mencapai visi dan misi Kecamatan Gedebage Kota Bandung Tahun 2019-2023 sebanyak 3 sasaran.

Dalam rangka mengukur dan peningkatan kinerja serta lebih meningkatnya akuntabilitas kinerja pemerintah, maka setiap instansi pemerintah perlu menetapkan Indikator Kinerja Utama (IKU). Untuk itu pertama kali yang perlu dilakukan instansi



2019 LKIP KECAMATAN GEDEBAGE

pemerintah adalah menentukan apa yang menjadi kinerja utama dari instansi pemerintah yang bersangkutan. Dengan demikian kinerja utama terkandung dalam tujuan dan sasaran strategis instansi pemerintah, sehingga IKU adalah merupakan ukuran keberhasilan dari suatu tujuan dan sasaran strategis instansi pemerintah. Dengan kata lain IKU digunakan sebagai ukuran keberhasilan dari instansi pemerintah yang bersangkutan. Kecamatan Gedebage Kota Bandung telah menetapkan Indikator Kinerja Utama untuk Satuan Kerja Perangkat Daerah Nomor 900/14A-Kec. Gedebage tanggal 2 September 2019 dan melalui Keputusan Walikota Bandung Nomor : 060/Kep. 497 - Orpad/2019 tentang Indikator Kinerja Utama Pemerintah Daerah Kota Bandung dan Indikator Kinerja Utama Perangkat Daerah di Lingkungan Pemerintah Kota Bandung Tahun 2019-2023. Upaya untuk meningkatkan akuntabilitas, Kecamatan Gedebage Kota Bandung juga melakukan reviu terhadap Indikator Kinerja Utama, dalam melakukan reviu dengan memperhatikan capaian kinerja, permasalahan dan isu-isu strategis yang sangat mempengaruhi keberhasilan suatu organisasi.

Hasil pengukuran atas indikator kinerja utama Kecamatan Gedebage Kota Bandung tahun 2019 menunjukkan hasil sebagai berikut:

Tabel 3.1

**Capaian Indikator Kinerja Utama
Kecamatan Gedebage Kota Bandung
Tahun 2019**

No	Indikator Kinerja Utama	Satuan	Target	Realisasi	Capaian %
1	Rata-rata Nilai Indeks Kepuasan Masyarakat (IKM) Kecamatan Gedebage	Nilai	83	84.51	101.82



2	Tingkat Pemberdayaan Lembaga Kemasyarakatan	%	25	64.88	259.52
---	---	---	----	-------	--------

Dari tabel tersebut terlihat bahwa tingkat pencapaian Indikator Kinerja Utama (IKU) sebagai berikut :

Capaian kinerja yang melebihi/melampaui target ditunjukkan pada indikator Rata-rata Nilai Indeks Kepuasan Masyarakat (IKM) Kecamatan Gedebage, dengan capaian kinerja 101.82 %, pada indikator Tingkat Pemberdayaan Lembaga Kemasyarakatan, dengan capaian kinerja 259.52 %.

3.3 Pengukuran, Evaluasi dan Analisis Capaian Kinerja

Sasaran Strategis

Secara umum Kecamatan Gedebage Kota Bandung telah dapat melaksanakan tugas dalam rangka mencapai tujuan dan sasaran yang telah ditetapkan dalam Renstra 2019-2023. Jumlah Sasaran yang ditetapkan untuk mencapai visi dan misi Kecamatan Gedebage Kota Bandung Tahun 2019-2023 sebanyak 3 sasaran.

Tahun 2019 adalah tahun ke 1 pelaksanaan Rencana Strategis Kecamatan Gedebage, dari sebanyak 3 sasaran strategis dengan sebanyak 4 indikator kinerja yang ditetapkan maka pencapaian kinerja sasaran Kecamatan Gedebage Kota Bandung adalah sebagai berikut:

Tabel 3.2
Capaian Indikator Kinerja

Kecamatan Gedebage Kota Bandung Tahun 2019

No	Indikator Kinerja	Satuan	Target	Realisasi	Capaian %
1	Rata-rata Nilai Indeks Kepuasan Masyarakat (IKM) Kecamatan Gedebage	Nilai	83	84.51	101.82
2	Persentase temuan BPK/Inspektorat yang ditindak lanjuti tepat waktu	%	100	100	100.00



2019 LKIP KECAMATAN GEDEBAGE

3	Persentase Kelurahan Unggul	%	75	75	100.00
4	Tingkat Pemberdayaan Lembaga Kemasyarakatan	%	25	64.88	259.52

Berdasarkan pengukuran kinerja tersebut di atas dapat diperoleh data dan informasi kinerja Dinas pada beberapa table berikut :

Tabel 3.3

**Pencapaian Kinerja Sasaran
Kecamatan Gedebage Kota Bandung Tahun 2019**

NO	SASARAN STRATEGIS	CAPAIAN
1	Melebihi/Melampaui Target	50.00 %
2	Sesuai Target	50.00 %
3	Tidak Mencapai Target	0.00 %

Adapun pencapaian kinerja sasaran dirinci dalam tabel, sebagai berikut:

Dari sebanyak 3 Sasaran diatas, pencapaian realisasi indikator kinerja sasaran terhadap target yang sudah ditetapkan sebagai berikut:

Tabel 3.4

Pencapaian target Misi

No	Misi	Jumlah Indikator Sasaran	Tingkat Pencapaian					
			Melampaui target		Sesuai Target		Belum Mencapai Target	
			Jumlah	%	Jumlah	%	Jumlah	%
1	Misi 1	3	1	33.33	2	66.67	0	0.00
2	Misi 2	1	1	100.00	0	0.00	0	0.00
	Jumlah	4	2	50.00	2	50.00	0	0.00



Dari sebanyak 3 sasaran dengan sebanyak 4 indikator kinerja, pencapaian kinerja Kecamatan Gedebage Kota Bandung dengan rincian sebagai berikut:

Tabel 3.5

Kategori Pencapaian Indikator Sasaran

No	Kategori	Jumlah Indikator	Persentase
A.	Misi 1	3	
1	Melebihi/Melampaui Target	1	33.33 %
2	Sesuai Target	2	66.67 %
3	Tidak Mencapai Target	0	0.00 %
B.	Misi 2	1	
1	Melebihi/Melampaui Target	1	100.00 %
2	Sesuai Target	0	0.00 %
3	Tidak Mencapai Target	0	0.00 %

Evaluasi bertujuan agar diketahui pencapaian realisasi, kemajuan dan kendala yang dijumpai dalam rangka pencapaian misi, agar dapat dinilai dan dipelajari guna perbaikan pelaksanaan program/kegiatan di masa yang akan datang. Selain itu, dalam evaluasi kinerja dilakukan pula analisis.

Dalam melakukan evaluasi kinerja, perlu juga digunakan perbandingan-perbandingan antara lain :

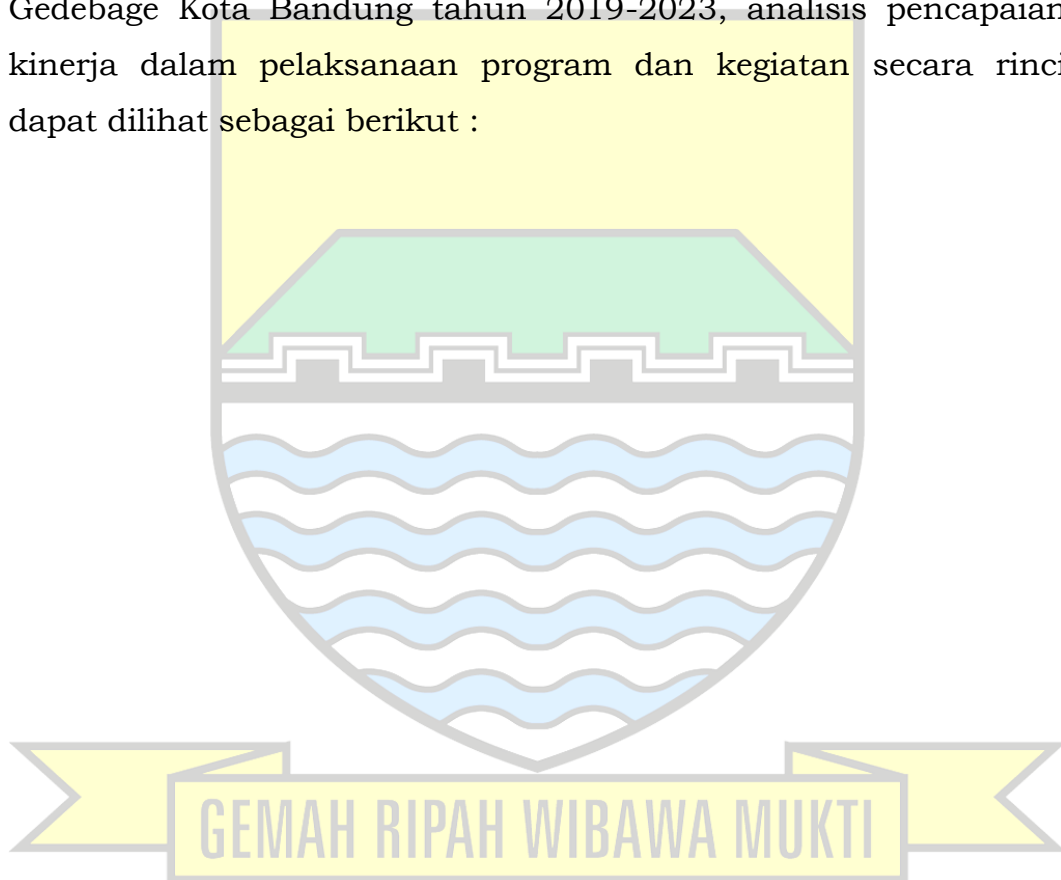
- kinerja nyata dengan kinerja yang direncanakan.
- kinerja nyata dengan kinerja tahun-tahun sebelumnya.
- Kinerja nyata dengan target akhir renstra.
- kinerja suatu instansi dengan kinerja instansi lain yang unggul di bidangnya ataupun dengan kinerja sektor swasta.



2019 LKIP KECAMATAN GEDEBAGE

- kinerja nyata dengan kinerja di instansi lain atau dengan standar nasional.

Selanjutnya pengukuran kinerja terhadap indikator kinerja yang telah dicapai pada tahun 2019 dan membandingkan antara target dan realisasi pada indikator sasaran dari sebanyak 3 sasaran dan sebanyak 4 indikator kinerja dari sebanyak 2 Misi, sebagaimana telah ditetapkan dalam Renstra Kecamatan Gedebage Kota Bandung tahun 2019-2023, analisis pencapaian kinerja dalam pelaksanaan program dan kegiatan secara rinci dapat dilihat sebagai berikut :





Sasaran 1

Meningkatnya Kepuasan Masyarakat terhadap Pelayanan Publik Kecamatan Gedebage

Pencapaian sasaran 1 dapat dilihat dalam tabel dibawah ini

:

Tabel 3.6

**Analisis Pencapaian Sasaran 1
Meningkatnya Kepuasan Masyarakat terhadap Pelayanan Publik
Kecamatan Gedebage**

No	Indikator Kinerja	Satuan	Tahun 2018		%	Tahun 2019		%
			Target	Realisasi		Target	Realisasi	
1	Rata-rata Nilai Indeks Kepuasan Masyarakat (IKM) Kecamatan Gedebage	Nilai	80,5	89,79	112,00	83	84,51	101,82
2	Persentase temuan BPK/Inspektorat yang ditindak lanjuti tepat waktu	%	100	100	100,00	100	100	100,00

Sasaran Meningkatkan Kepuasan Masyarakat terhadap Pelayanan Publik Kecamatan Gedebage dapat dilihat dari sebanyak 2 indikator yaitu Indeks Kepuasan Masyarakat dan Persentase Temuan BPK / Inspektorat yang ditindaklanjuti tepat waktu.

• **Penjelasan Umum Sasaran dan Indikator**

Meningkatnya kepuasan masyarakat terhadap pelayanan publik di Kecamatan Gedebage merupakan sasaran yang mendukung ketercapaian misi ke 2 RPJMD Kota Bandung Tahun 2018-2023 dan merupakan tugas dan fungsi dari kecamatan melakukan pelayanan kepada masyarakat.



Pengukuran indikator ini mengacu pada Permenpan RB nomor 14 Tahun 2017 tentang Pedoman Penyusunan Survei Kepuasan Masyarakat Unit Penyelenggara Pelayanan Publik.

- **Kinerja Nyata VS Rencana Kerja / tahun berjalan**

Capaian kinerja nyata indikator 1 "Rata-rata Nilai Indeks Kepuasan Masyarakat (IKM) Kecamatan Gedebage" adalah sebesar 84.51 dari target tahun 2019 sebesar 83 yang direncanakan dalam Perjanjian Kinerja Tahun 2019 sehingga persentase capaian kinerjanya adalah 101.82 %, capaian ini melebihi target yang diperjanjikan sebesar 1,82 %.

Tabel 3.7

Nilai IKM Kecamatan dan Kelurahan Tahun 2019

No	Unit Kerja	Nilai IKM
1	Kecamatan Gedebage	85,75
2	Kel. Cimincrang	85,28
3	Kel. Cisaranten Kidul	86,78
4	Kel. Rancabolang	78,96
5	Kel. Rancanumpang	85,77

Nilai Unsur Pelayanan atau Indeks Kepuasan Masyarakat diperoleh dari hasil survey kepuasan masyarakat yang dilakukan oleh 5 unit kerja Kecamatan Gedebage masing masing terhadap 150 responden dengan perhitungan sebagai berikut:

Nilai Indeks Unit Pelayanan = Nilai Unsur Pelayanan (NRR)
x penimbang (0.111)

Nilai IKM setelah dikonversi = Nilai Indeks Unit Pelayanan x
Nilai Dasar (25)



Unsur Pelayanan yang capaiannya tinggi hingga capaiannya yang rendah hal ini mencerminkan mutu pelayanan yang telah dilaksanakan di Kecamatan Gedebage.

Data tertinggi pada data hasil dari IKM terletak pada unsur biaya / tarif pelayanan yang mendapat nilai 3.90. Hal ini berarti bahwa masyarakat yang melakukan pelayanan administrasi kependudukan di Kecamatan Gedebage tidak perlu mengeluarkan biaya pelayanan atau gratis sesuai dengan Peraturan Daerah yang telah ditentukan.

Data terendah pada data hasil dari IKM terletak pada unsur waktu pelayanan yang mendapat nilai 2,95, hal ini disebabkan karena faktor kebijakan yang bersifat nasional dimana penyediaan keeping KTP elektronik terbatas jumlahnya, sehingga untuk sementara warga yang mengajukan pencetakan KTP mendapatkan Sirat Keterangan Pengganti KTP Elektronik (SUKET).

- **Kinerja Nyata dengan Tahun Sebelumnya**

Bila dibandingkan tahun berjalan (2019) rata rata nilai indeks kepuasan masyarakat kecamatan dan kelurahan sebesar 84,51 dari target 83 dengan capaian kinerja sebesar 101,82 %, bila dibandingkan dengan realisasi tahun lalu (2018) nilainya sebesar 89,79 dari target 80,5 dengan capaian sebesar 112 %. Maka dari realisasi mengalami penurunan sebesar 5,28 dan dari segi capaian mengalami penurunan dari 112 % menjadi 101,82 % atau mengalami penurunan sebesar 10,18 %.

- **Kinerja Nyata dengan Akhir Renstra**

Tahun 2019 adalah tahun ke 1 renstra, capaian kinerja indikator 1 "Rata-rata Nilai Indeks Kepuasan Masyarakat (IKM) Kecamatan Gedebage" tahun ini adalah sebesar 84,51 dari target sebesar 83 dan capaiannya sebesar 101.82 %, bila dibandingkan



dengan target akhir renstra Kecamatan Gedebage yaitu 84,1 maka capaian kinerjanya mencapai 100.49 %.

- **Kinerja Nyata dengan Kinerja Instansi Lain**

Capaian kinerja nyata indikator rata rata nilai Indeks kepuasan masyarakat (IKM) Kecamatan Gedebage adalah sebesar 84,51 dari target akhir tahun sebesar 83 yang direncanakan dalam Perjanjian Tahun 2019 dengan tingkat capaian 101,82 bila dibandingkan dengan instansi lain yang sejenis dan memiliki kultur yang atau kecamatan Panyileukan yang memiliki target 78 dengan realisasi sebesar 82 dengan tingkat capaian 105,13. Kecamatan Gedebage memiliki capaian lebih rendah sebesar 3,31 %.

- ❖ ***Presentase temuan BPK / Inspektorat yang ditindaklanjuti tepat waktu***

- **Penjelasan Umum Sasaran Indikator**

Dalam mendukung tercapainya Kota Bandung yang Wajar Tanpa Pengecualian maka perlu hasil temuan baik BPK / Inspektorat yang ditindaklanjuti sebelum/sesuai waktu yang telah ditentukan.

- **Kinerja Nyata VS Rencana Kerja / tahun berjalan**

Capaian kinerja nyata indikator 2 "Persentase temuan BPK/Inspektorat yang ditindak lanjuti tepat waktu" adalah sebesar 100 dari target sebesar 100 yang direncanakan dalam Perjanjian Kinerja Tahun 2019 sehingga persentase capaian kinerjanya adalah 100.00 %, capaian ini sesuai target yang diperjanjikan.



Tabel 3.8

**Prosentase temuan BPK / Inspektorat yang ditindalanjuti
Kecamatan Gedebage Kota Bandung
Tahun 2019**

N O	Jenis temuan	Jumlah Temuan	Tindaklanjut temuan tepat waktu	Capaian (%)
1	Keuangan	4	4	100
2	Barang	1	1	100
JUMLAH		5	5	100

Sumber data : tindaklanjut hasil pemeriksaan reguler tahun 2019

- **Kinerja Nyata dengan Tahun Sebelumnya**

Bila dibandingkan tahun berjalan Prosentase temuan BPK / Inspektorat yang ditindalanjuti sebesar 100 % dari target 100 % dengan capaian kinerja sebesar 100 %, maka kinerja nyata ini tidak dapat dibandingkan dengan tahun sebelumnya karena pada tahun sebelumnya tidak dilakukan pengukuran indikator Prosentase temuan BPK / Inspektorat yang ditindalanjuti.

- **Kinerja Nyata dengan Akhir Renstra**

Tahun 2019 adalah tahun ke 1 renstra, capaian kinerja indikator 1 "Persentase temuan BPK/Inspektorat yang ditindak lanjut tepat waktu" tahun ini adalah sebesar 100.00 %, bila dibandingkan dengan target akhir renstra Kecamatan Gedebage maka capaian kerjanya mencapai 100.00 %.

- **Kinerja Nyata dengan Kinerja Instansi Lain**

Bila Prosentase temuan BPK / Inspektorat yang ditindalanjuti di Kecamatan Gedebage sebesar 100 % dari target 100 % dengan capaian kinerja sebesar 100 %, bila dibandingkan



dengan instansi/kecamatan lain yang memiliki tupoksi yang sama dengan kultur penduduk yang tidak jauh berbeda seperti Kecamatan Panyileukan yang rata-rata indeks kepuasan masyarakat kecamatan dan kelurahan sebesar 100 % dari target 100 dengan capaian nilai sebesar 100 %. maka kecamatan Gedebage capaian kinerjanya sama mencapai 100 atau sesuai target.

❖ **Keberhasilan atau Kegagalan Kinerja**

Keberhasilan / kegagalan pencapaian indikator kinerja rata rata nilai indeks kepuasan masyarakat kecamatan dan kelurahan dan Prosentase temuan BPK / Inspektorat yang ditindalanjuti disebabkan faktor pendukung dan penghambat sebagai berikut :

Faktor Pendukung :

1. Fasilitas sarana dan prasarana pelayanan di Kecamatan Gedebage yang sudah memadai dan memenuhi kriteria pengukuran Indeks Kepuasan Masyarakat (IKM)
2. Meningkatnya kemampuan dalam mengelola atau management keuangan dan barang dengan menurunnya jumlah temuan dari tahun sebelumnya

Faktor Penghambat :

1. Penyelesaian KTP tidak sesuai waktu yang telah ditetapkan dalam SOP hal ini disebabkan karena factor kebijakan yang bersifat nasional dimana penyediaan keeping KTP elektronik terbatas jumlahnya, sehingga untuk sementara warga yang mengajukan pencetakan KTP mendapatkan Sirat Keterangan Pengganti KTP Elektronik (SUKET)
2. Pengawasan terkait keuangan dan barang masih kurang temuan dari tahun sebelumnya



Solusi :

1. Koordinasi dengan pihak Dinas Kependudukan untuk mendapatkan keping KTP El sesuai kebutuhan
2. Penyebarluasan informasi mengenai status SUKET KTP-El dalam pengurusan dokumen kependudukan berdasarkan surat edaran yang diterbitkan oleh Wali Kota Bandung Nomor 470/SE.102-disdukcapil tertanggal 17 September 2019.
3. Melakukan monev untuk meningkatkan pengawasan pengelolaan barang dan keuangan





Sasaran 2

Meningkatnya peran kelembagaan, masyarakat dalam keamanan dan kenyamanan lingkungan

Pencapaian sasaran 2 dapat dilihat dalam tabel dibawah ini

:

Tabel 3.7

Analisis Pencapaian Sasaran 2

Meningkatnya peran kelembagaan, masyarakat dalam keamanan dan kenyamanan lingkungan

No	Indikator Kinerja	Satuan	Tahun 2018		%	Tahun 2019		%
			Target	Realisasi		Target	Realisasi	
1	Persentase Kelurahan Unggul	%	-	-	0.00	75	75	100.00

Sasaran Meningkatkan peran kelembagaan, masyarakat dalam keamanan dan kenyamanan lingkungan dapat dilihat dari sebanyak 1 indikator yaitu Persentase Kelurahan Unggul.

- **Penjelasan Umum Sasaran Indikator**

Kelurahan Unggul merupakan model untuk meningkatkan mutu dan kinerja kelurahan dengan memaksimalkan pembinaan dan keterlibatan dari unsur seksi yang ada ditingkat kecamatan sehingga perkembangannya diharapkan akan lebih cepat terwujud dan terarah dalam mendukung program Pemerintahan Kota Bandung yang pada akhir dapat dijadikan menjadi kelurahan percontohan.

- **Kinerja Nyata VS Rencana Kerja / tahun berjalan**

Capaian kinerja nyata indikator 1 "Persentase Kelurahan Unggul" adalah sebesar 75 dari target tahun ini sebesar 75 yang direncanakan dalam Perjanjian Kinerja Tahun 2019 sehingga



2019 LKIP KECAMATAN GEDEBAGE

persentase capaian kinerjanya adalah 100.00 %, capaian ini sesuai target yang diperjanjikan.

Perhitungan persentase kelurahan unggul mencapai 75% dari target 75%. Ada 3 Kelurahan yang memenuhi minimal 5 Kriteria dari 12 Kriteria yang harus dipenuhi untuk menjadi Kelurahan Unggul. Kelurahan-kelurahan yang memenuhi kriteria kelurahan unggul adalah :

1. Kelurahan Cimincrang
2. Kelurahan Rancabolang
3. Kelurahan Rancanumpang

Kriteria-kriteria yang dipenuhi untuk menjadi kelurahan unggul sebagian besar adalah sebagai berikut :

1. Bank sampah per kelurahan
2. Ruas jalan, saluran, kerb dan RTH dalam kondisi terpelihara (Ekbang)

Kriteria :

- Kerb terpelihara tidak ada rumput pada nat/ dicat warna hitam putih tidak pudar setiap triwulan
 - Jalan terpelihara/tidak ada rumput liar dan sampah setiap triwulan
 - Pada saluran air/kali tidak ada gulma, sedimen dan sampah yang mencolok setiap triwulan
 - Tidak ada sumbatan air dibawah jembatan yang disebabkan amblas
 - Taman RW dalam kondisi bersih tidak ada sampah dan tidak ada tumbuhan liar serta memotong daun atau ranting kering
 - Melakukan penyiraman pada musim kemarau
3. Pembentukan Koperasi ditempat ibadah
 - Ada Pengurus



- Ada Anggota
 - Ada AD/ART4.
4. Menciptakan 1 koperasi unggul setiap kelurahan (Pembentukan satgas anti renternir Tahun 2019)
- Anggota Koperasi > 20 orang
 - Adanya perangkat organisasi : Rapat Anggota, Pengurus Pengawas
 - Memiliki Akte Pendirian
 - Ada usaha simpan pinjam
5. Gerakan menyemarakkan tempat ibadah
- petunjuk arah ke masjid
 - ada Pengingat/himbauan sholat berjamaah/alrm waktu sholat
- **Kinerja Nyata dengan Tahun Sebelumnya**

Bila dibandingkan tahun berjalan Prosentase Kelurahan Unggul sebesar 75 % dari target 75 % dengan capaian kinerja sebesar 100 %, maka kinerja nyata ini tidak dapat dibandingkan dengan tahun sebelumnya karena pada tahun sebelumnya tidak ada indikator Prosentase Kelurahan Unggul sehingga tidak dilakukan pengukuran indikator Prosentase Kelurahan Unggul.

- **Kinerja Nyata dengan Akhir Renstra**

Tahun 2019 adalah tahun ke 1 renstra, capaian kinerja indikator 1 "Persentase Kelurahan Unggul" tahun ini adalah sebesar 100.00 %, bila dibandingkan dengan target akhir renstra Kecamatan Gedebage maka capaian kinerjanya mencapai 100.00 %.



• **Kinerja Nyata dengan Kinerja Instansi Lain**

Bila realisasi Prosentase Kelurahan Unggul dari 4 kelurahan sebesar 75 % dari target 75 % dengan capaian kinerja sebesar 100 %, bila dibandingkan dengan instansi/kecamatan lain yang memiliki tupoksi yang sama dengan kultur penduduk yang tidak jauh berbeda seperti kecamatan panyileukan yang memiliki target sama sebesar 50 % yang memiliki 4 kelurahan realisasi sebesar 100 % dengan capaian 200%, maka kecamatan Gedebage memiliki capaian lebih rendah sebesar 100 % sehingga selisih capaian sebesar 100 %.

❖ **Keberhasilan atau Kegagalan Kinerja**

Keberhasilan / kegagalan pencapaian indikator kinerja Persentase Kelurahan Unggul disebabkan faktor pendukung dan penghambat sebagai berikut :

Faktor Pendukung :

1. Masyarakat berperan aktif dalam pencapaian kriteria persentase kelurahan unggul
2. Capaian kinerja nyata untuk akhir renstra telah tercapai.

Faktor Penghambat :

Kurangnya pemahaman akan setiap kriteria yang harus dipenuhi.

Solusi :

1. Tersedianya pelatihan-pelatihan dari setiap kriteria yang dapat membangun pemahaman untuk kelurahan dalam melaksanakannya.
2. Tersedianya peraturan, juklak/juknis yang lengkap untuk setiap kriteria



Sasaran 3

Meningkatnya Pemberdayaan Masyarakat

Pencapaian sasaran 3 dapat dilihat dalam tabel dibawah ini

:

Tabel 3.8
Analisis Pencapaian Sasaran 3
Meningkatnya Pemberdayaan Masyarakat

No	Indikator Kinerja	Satuan	Tahun 2018		%	Tahun 2019		%
			Target	Realisasi		Target	Realisasi	
1	Tingkat Pemberdayaan Lembaga Kemasyarakatan	%	75	98.50	131.33	25	64.88	259.52

Sasaran Meningkatkan Pemberdayaan Masyarakat dapat dilihat dari sebanyak 1 indikator yaitu Tingkat Pemberdayaan Lembaga Kemasyarakatan.

• **Penjelasan Umum Sasaran Indikator**

Nilai Unsur Tingkat Pemberdayaan Lembaga Kemasyarakatan diperoleh dari pengukuran pemberdayaan masyarakat yang dilakukan 4 kelurahan yang ada diwilayah Kecamatan Gedebage.

Nilai tingkat lembaga kemasyarakatan = (% RW Unggul + % PKK Unggul + % Karang Taruna Unggul + % LPM Unggul) dibagi 4

% RW UNGGUL = Minimal memenuhi salah satu metode Pengolahan Sampah Berbasis Masyarakat dan 50 % Kegiatan Anggaran Pemberdayaan RW mendukung tercapainya Program Kerja Walikota dan RPJMD Kota Bandung

% PKK Unggul = Kriteria PKK Unggul Minimal 60 % kegiatan anggaran Pemberdayaan PKK untuk



mendukung tercapainya Program Kerja Walikota dan RPJMD Kota Bandung

% Karang Unggul = Minimal 60 % kegiatan anggaran Pemberdayaan Karang Taruna untuk mendukung tercapainya Program Kerja Walikota dan RPJMD Kota Bandung

% LPM Unggul = Minimal 60 % kegiatan anggaran Pemberdayaan LPM untuk mendukung tercapainya Program Kerja Walikota dan RPJMD Kota Bandung

• **Kinerja Nyata VS Rencana Kerja / tahun berjalan**

Capaian kinerja nyata indikator 1 "Tingkat Pemberdayaan Lembaga Kemasyarakatan" adalah sebesar 64.88 dari target sebesar 25 yang direncanakan dalam Perjanjian Kinerja Tahun 2019 sehingga persentase capaian kinerjanya adalah 259.52 %, capaian ini melebihi target yang diperjanjikan.

Tabel 3.9

Nilai Unsur Tingkat Pemberdayaan Lembaga Kemasyarakatan Kecamatan Gedebage

Tahun 2019

NO	KELURAHAN	NILAI UNSUR TINGKAT PEMBERDAYAAN LEMBAGA KEMASYARAKATAN (%)				
		% RW UNGGUL	% PKK UNGGUL	% KARANG UNGGUL	% LPM UNGGUL	RATA - RATA
1	Cimincrang	77,27	80,00	26,67	100,00	70,98
2	Cisaranten Kidul	12,10	20,00	20,00	20,00	18,02
3	Rancabolang	76,67	66,67	63,64	75	70,49
4	Rancanumpang	100	100,00	100,00	100	100



2019 LKIP KECAMATAN GEDEBAGE

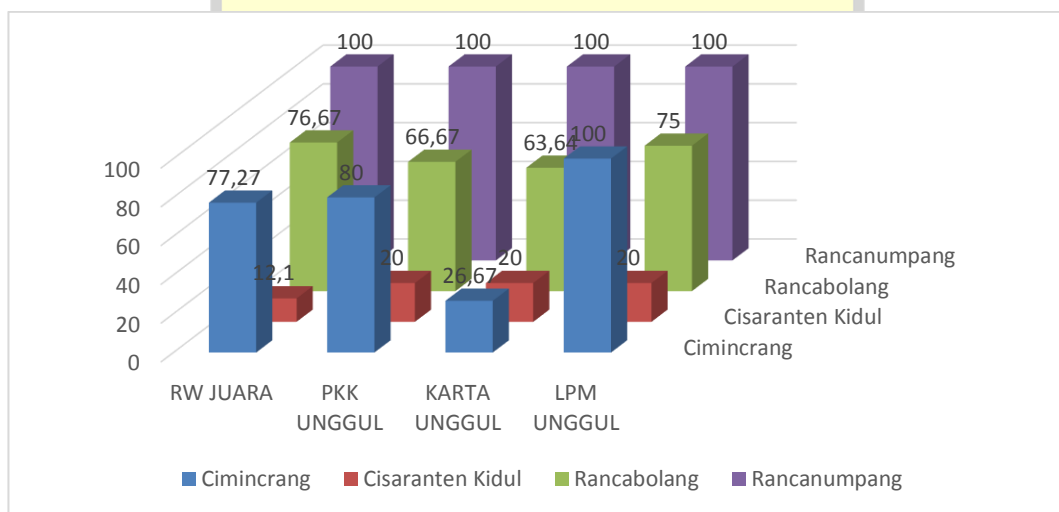
RATA RATA PER UNSUR	66,51	66,66	52,57	73,75	64,88
Kinerja Tingkat Pemberdayaan Lembaga Kemasyarakatan					

Sumber data : Kelurahan se- Kecamatan Gedebage

Grafik 3.1

Nilai Unsur Tingkat Pemberdayaan Lembaga Kemasyarakatan Kecamatan Gedebage

Tahun 2019



Dari tabel dan grafik Tingkat Pemberdayaan Lembaga Kemasyarakatan dan grafik diatas dapat kita lihat data yang capaiannya yang tertinggi hingga capaiannya yang terendah hal ini bervariasi kinerjanya yang telah dilaksanakan 4 kelurahan di Kecamatan Gedebage.

Data tertinggi pada tabel diatas pada Kelurahan Rancanumpang dimana tingkat pemberdayaannya mencapai 100 % yang mengakomodir 75 % tercapainya janji walikota / RPJMD dari jumlah sub kegiatan yang direncanakan dan realisasi.

Data terendah pada tabel dan grafik diatas pada 4 Kelurahan terutama kelurahan Cisaranten Kidul yang tidak mencapai RW unggul mapupun PKK, Karang Taruna dan LPM Unggul. Lembaga kemasyarakatan kelurahan ini tetap



2019 LKIP KECAMATAN GEDEBAGE

mengakomodir kegiatan yang menunjang tercapainya Janji Walikota/RPJMD akan tetapi tidak mencapai persentase ketentuan formulasi yang terdapat dalam IKU Kecamatan Gedebage. Hal ini disebabkan pada tahun 2019 Kota Bandung tidak ada proses perubahan anggaran.

- **Kinerja Nyata dengan Tahun Sebelumnya**

Bila capaian kinerja nyata indikator tingkat pemberdayaan lembaga masyarakat yang memiliki realisasi sebesar 64,88 % dari target sebesar 25 % dengan tingkat capaian sebesar 259,51 % bila dibandingkan dengan capaian tahun 2018 atau tahun sebelumnya dengan capaian kinerja nyata Kecamatan Gedebage sebesar 98,50 % maka capaian mengalami peningkatan sebesar 161,01 %.

Tabel 3.10

**Realisasi Tingkat Pemberdayaan Lembaga kemasyarakatan
Kecamatan Gedebage Kota Bandung
Tahun 2019 dan Tahun 2018**

NO	Kelurahan / Kecamatan	Realisasi Tingkat Pemberdayaan Masyarakat TAHUN 2019	Realisasi Tingkat Pemberdayaan Masyarakat TAHUN 2018	SELISIH
1	Kelurahan Cimincrang	70,98	98,87	-27,89
2	Kelurahan Cisaranten Kidul	18,02	99,7	-81,68
3	Kelurahan Rancabolang	70,49	95,91	-25,42
4	Kelurahan Rancanumpang	100	99,52	0,48
5	Capaian se-Kecamatan	64,88	98,50	-134,51

Sumber data : Kelurahan di Kecamatan Gedebage

Bila kita lihat dari tabel di atas penurunan realisasi semua kelurahan mengalami penurunan yang cukup signifikan, faktor penyebab utama pada tahun 2019 tidak adanya perubahan anggaran dan peningkatan mutu formulasi untuk menjadi RW, PKK, Karang Taruna dan LPM Unggul. Bila kita lihat pada tabel tersebut penurunan yang cukup tinggi ada di kelurahan



2019 LKIP KECAMATAN GEDEBAGE

Cisaranten Kidul diikuti oleh kelurahan Rancabolang dan Cimincrang

- **Kinerja Nyata dengan Akhir Renstra**

Tahun 2019 adalah tahun ke 1 renstra, capaian kinerja indikator 1 "Tingkat Pemberdayaan Lembaga Kemasyarakatan" tahun ini adalah sebesar 259.52 %, bila dibandingkan dengan target akhir renstra Kecamatan Gedebage maka capaian kerjanya mencapai 81.10 %.

- **Kinerja Nyata dengan Kinerja Instansi Lain**

Bila capaian tingkat pemberdayaan lembaga kemasyarakatan tahun 2019 dibandingkan dengan OPD lain (Kecamatan) lain yang memiliki tugas dan fungsi yang sama maka :

Tabel 3.11
Data Perbandingan Tingkat Pemberdayaan
Lembaga Masyarakat
Tahun 2019

NO	NAMA SKPD / UNIT KERJA	UNSUR PENILAIAN JUARA			
		Target	Realisasi	Capaian %	Rang King
1	ANDIR	33.33	65.83	197.51	7
2	ANTAPANI	80.00	88.49	110.61	17
3	ARCAMANIK	80.00	94,82	118.53	13
4	ASTANA ANYAR	54.00	54.00	100.00	22
5	BABAKAN CIPARAY	78.50	92.31	117.59	14
6	BANDUNG KIDUL	45.00	48.93	108.73	18
7	BANDUNG KULON	83.00	83,17	100.20	21
8	BANDUNG WETAN	11.61	9.91	85.36	28
9	BATUNUNGGAL	25.78	69.80	270.75	3
10	BOJONGLOA KALER	50.00	64.79	129.58	11

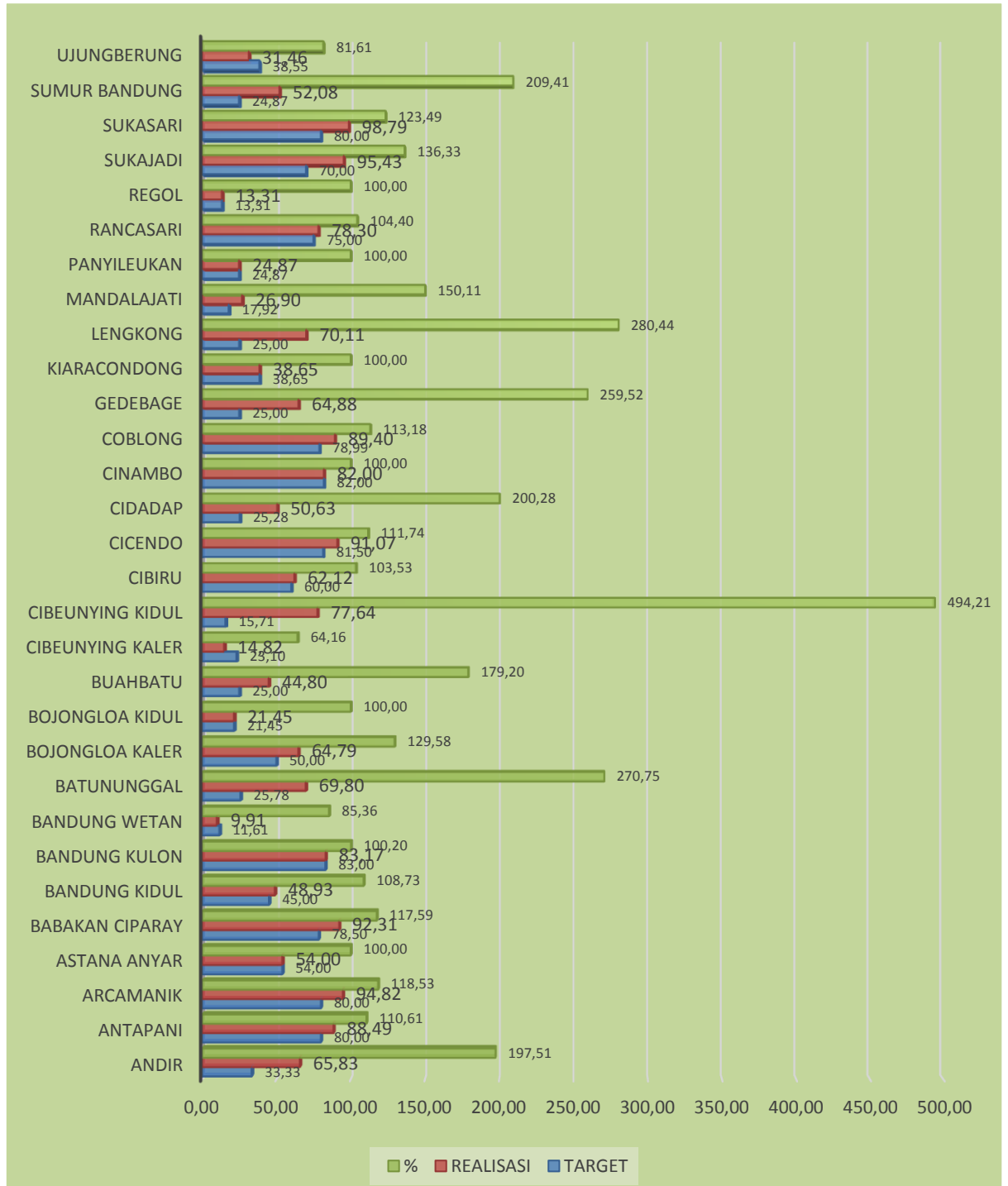


2019 LKIP KECAMATAN GEDEBAGE

NO	NAMA SKPD / UNIT KERJA	UNSUR PENILAIAN JUARA			
		Target	Realisasi	Capaian %	Rang King
11	BOJONGLOA KIDUL	21.45	21.45	100.00	22
12	BUAHBATU	25.00	44.80	179.20	8
13	CIBEUNYING KALER	23.10	14.82	64.16	30
14	CIBEUNYING KIDUL	15.71	77.64	494.21	1
15	CIBIRU	60.00	62.12	103.53	20
16	CICENDO	81.50	91.07	111.74	16
17	CIDADAP	25.28	50.63	200.28	6
18	CINAMBO	82.00	82.00	100.00	22
19	COBLONG	78,99	89,40	113.18	15
20	GEDEBAGE	25.00	64.88	259.52	4
21	KIARACONDONG	38,65	38,65	100.00	22
22	LENGKONG	25.00	70.11	280.44	2
23	MANDALAJATI	17.92	26.90	150.11	9
24	PANYILEUKAN	24.87	24.87	100.00	22
25	RANCASARI	75.00	78.30	104.40	19
26	REGOL	13.31	13.31	100.00	22
27	SUKAJADI	70.00	95,43	136.33	10
28	SUKASARI	80.00	98.79	123.49	12
29	SUMUR BANDUNG	24.87	52.08	209.41	5
30	UJUNGBERUNG	38.55	31.46	81.61	29



Grafik 3.2
Perbandingan Tingkat Pemberdayaan Lembaga Kemasyarakatan
Tahun 2019





Bila melihat tabel dan grafik untuk capaian tingkat pemberdayaan lembaga kemasyarakatan dibandingkan dengan kecamatan lain bervariasi sehingga dari tabel dapat dilihat menduduki rangking 1 sampai dengan rangking 30. Hal ini disebabkan beberapa faktor diantaranya :

- Banyaknya RW dan kelurahan dari masing masing kecamatan
- Tingkat Perencanaan kegiatan yang belum maksimal hal ini dapat dilihat dari persentase tingkat pemberdayaan lembaga kemasyarakatan dari 30 kecamatan terdapat 21 kecamatan yang capaiannya melebihi 100 %

❖ **Keberhasilan atau Kegagalan Kinerja**

Keberhasilan / kegagalan pencapaian indikator kinerja Tingkat pemberdayaan lembaga kemasyarakatan disebabkan faktor pendukung dan penghambat sebagai berikut :

Faktor Pendukung :

1. Partisipasi masyarakat yang baik dalam melaksanakan Porgram PIPPK yang mendukung visi misi RPJMD Kota Bandung

Faktor Penghambat :

1. Tidak jadinya perubahan Anggaran

Untuk meningkatkan capaian indikator tingkat pemberdayaan lembaga kemasyaratan berdasarkan hasil evaluasi dan analisis tersebut diatas. Maka dimasa yang akan datang direkomendasikan/solusi/rencana aksi pada tahun berikut adalah :

1. Melakukan pemahaman bersama terkait kriteria dan pemahaman istilah yang terkait dengan perencanaan



2. Dapat lebih mengarahkan kembali kepada pejabat struktural baik di kecamatan maupun dikelurahan dalam membuat perencanaan anggaran yang dapat mendukung pencapaian IKI dan mendukung tercapainya RPJMD.

❖ **Program dan Kegiatan Capaian Kinerja Sasaran**

Capaian kinerja sasaran di Kecamatan Gedebage didukung oleh Program

No.	PROGRAM	URAIAN/ PENJELASAN
(1)	(2)	(3)
1.	Program Pelayanan Administrasi Perkantoran (program penunjang)	Output dari Program beserta kegiatan-kegiatan didalamnya adalah tersedianya (jasa komunikasi. sumber daya air. kebutuhan listrik dan internet). jasa kebersihan kantor. jasa perbaikan peralatan kerja. Alat Tulis Kantor (ATK). barang cetakan dan penggandaan. peralatan dan perlengkapan kantor. Bahan bacaan dan Peraturan Perundang-undangan. makanan dan minuman dan Terlaksananya rapat-rapat koordinasi dan konsultasi ke luar daerah
2.	Program Peningkatan Sarana dan Prasarana Aparatur (program penunjang)	Output dari Program beserta kegiatan-kegiatan didalamnya adalah Tersedianya Gedung Kantor yang memadai. Kendaran dinas operasional yang memadai. Terpeliharanya gedung kantor dan Terpeliharanya kendaraan dinas operasional
3.	Program Peningkatan Disiplin Aparatur(program penunjang)	Output dari Program beserta kegiatan-kegiatan didalamnya adalah Tersedianya Pakaian Dinas Lengkap beserta atribut. Tersedianya pakaian batik dan pakaian olahraga
4.	Program Peningkatan	Output program beserta kegiatan didalamnya antara lain Terlaksananya



No.	PROGRAM	URAIAN/ PENJELASAN
	Kapasitas Sumber Daya Aparatur	kegiatan peningkatan kapasitas sumber daya aparatur
5.	Program Peningkatan Keamanan dan Kenyamanan Lingkungan	Output program beserta kegiatan didalamnya antara lain Kegiatan Penertiban PKL, Kegiatan Peningkatan SDM anggota Linmas
6.	Program pengadministrasi Pelayanan Kependudukan dan Pemerintahan	Output program beserta kegiatan didalamnya antara lain Kegiatan Pengurusan Data Kependudukan, Kegiatan Penyusunan Indeks Kepuasan Masyarakat, Kegiatan Penyusunan Laporan Kependudukan dan Kegiatan Mepeling Tingkat Kecamatan, Kegiatan Pembinaan RT/RW dan Kegiatan Evaluasi PIPPK.
7.	Program Pemberdayaan Kelembagaan dan Partisipasi Masyarakat	Output program beserta kegiatan didalamnya antara lain Kegiatan Rapat Rutin PKK, Kegiatan Pembinaan PKK, kegiatan Lomba Kesrak PKK, Kegiatan Pelatihan P3MK, Kegiatan BBGRM, Kegiatan Bulan Bhakti Karang taruna, Kegiatan Pembinaan Lomba Posyandu, Kegiatan Revitalisasi Posyandu, Kegiatan Kompepar, Kegiatan PWRI, Kegiatan Pramuka
8.	Pemberdayaan KUMKM	Output program beserta kegiatan didalamnya antara lain Pembinaan Pelaku UKM, Kegiatan Pengurus Koperasi, Kegiatan Makanan Sehat, Kegiatan Olahan Hasil Peternakan.
9.	Program Pemberdayaan Potensi Kesejahteraan Sosial	Output program beserta kegiatan didalamnya antara lain Lomba Kelurahan keluarga Sakinah, Kegiatan UKS, Kegiatan RBM, Kegiatan GOPTKI, Lomba MTQ, Kegiatan Isra Miraj, Lomba Kecamatan Sehat, Kegiatan Himpaudi, Kegiatan Hari Lansia, Kegiatan Musyawarah PMI Ranting Tk.



2019 LKIP KECAMATAN GEDEBAGE

No.	PROGRAM	URAIAN/ PENJELASAN
		Kecamatan, Kegiatan PMT Kelurahan
10.	Program Pemeliharaan Sarana dan Prasarana Pekerjaan Umum	Output program beserta kegiatan didalamnya antara lain Kegiatan Musrenbang, Kegiatan Gerakan Hemat dan Menabung Air, Kegiatan Penataan Lingkungan, Kegiatan Bank Sampah, Kegiatan Bebersih Gedebage
11.	Program Inovasi Pembangunan dan Pemberdayaan Kewilayahan	Output program beserta kegiatan didalamnya antara lain Kegiatan Pemeliharaan Jalan, Pemeliharaan Taman RW, Kegiatan Perbaikan Gorong-gorong, Kegiatan Pelatihan Urban Farming, Sosialisasi KangPisMan, Pelatihan Koperasi, Penyuluhan dan Sosialisasi ODF, Kegiatan Ketahanan Keluarga Pokja, Kegiatan Penguatan Kelembagaan, Kaulinan Barudak Lembur, Kegiatan Usaha Ekonomi Produktif

Tabel 3.14

**Program dan Kegiatan yang Menunjang Capaian Sasaran
Kecamatan Gedebage
Tahun 2019**

NO	SASARAN	SKPD / URAIAN / BIDANG URUSAN / PROGRAM / KEGIATAN	INDIKATOR KINERJA PROGRAM (OUTCOME) / KEGIATAN (OUTPUT)	CAPAIAN REALISASI		%	NAMA PPTK
				ANGGARAN	REALISASI		
		URUSAN WAJIB					
	Meningkatnya kualitas pelayanan publik di Kecamatan Gedebage	<i>Program Pelayanan Administrasi Perkantoran</i>	<i>Cakupan Pelayanan Administrasi Perkantoran</i>	2.274.079.937,83	2.074.799.714,00	91,24%	
1		Penyediaan jasa komunikasi, sumber daya air dan listrik (Kecamatan Gedebage)	Jumlah laporan jasa bulanan komunikasi. air dan listrik	138.778.200,00	95.870.381,00	69,08%	Yusi Susilawati, S.Sos



2019 LKIP KECAMATAN GEDEBAGE

NO	SASARAN	SKPD / URAIAN / BIDANG URUSAN / PROGRAM / KEGIATAN	INDIKATOR KINERJA PROG RAM (OUTCOME) / KEGIATAN (OUTPUT)	CAPAIAN REALISASI		%	NAMA PPTK
				ANGGARAN	REALISASI		
2		Penyediaan jasa komunikasi, sumber daya air dan listrik (Kelurahan Cimincrang)	Jumlah laporan jasa bulanan komunikasi. air dan listrik	17.115.063,00	16.346.000,00	95,51%	Rusdiyatno, S.Pd
3		Penyediaan jasa komunikasi, sumber daya air dan listrik (Kelurahan Cisaranten Kidul)	Jumlah laporan jasa bulanan komunikasi. air dan listrik	19.855.500,00	15.824.463,00	79,70%	Tatang Nurjaman, S.Sos
4		Penyediaan jasa komunikasi, sumber daya air dan listrik (Kelurahan Rancabolang)	Jumlah laporan jasa bulanan komunikasi. air dan listrik	32.561.882,06	27.970.744,00	85,90%	Ari Yanuar, SH
5		Penyediaan jasa komunikasi, sumber daya air dan listrik (Kelurahan Rancanumpang)	Jumlah laporan jasa bulanan komunikasi. air dan listrik	26.136.000,00	26.030.925,00	99,60%	Ulfah Sari, SE.Ak
6		Penyediaan jasa pemeliharaan dan perizinan kendaraan dinas/operasional (Kecamatan Gedebage)	Jumlah laporan Jasa Pemeliharaan dan perizinan kendaraan dinas	10.800.000,00	9.385.600,00	86,90%	Yusi Susilawati, S.Sos
7		Penyediaan jasa pemeliharaan dan perizinan kendaraan dinas/operasional (Kelurahan Cimincrang)	Jumlah laporan Jasa Pemeliharaan dan perizinan kendaraan dinas	2.505.000,00	736.900,00	29,42%	Rusdiyatno, S.Pd
8		Penyediaan jasa pemeliharaan dan perizinan kendaraan dinas/operasional (Kelurahan Cisaranten Kidul)	Jumlah laporan Jasa Pemeliharaan dan perizinan kendaraan dinas	2.255.000,00	1.654.500,00	73,37%	Tatang Nurjaman, S.Sos
9		Penyediaan jasa pemeliharaan dan perizinan kendaraan dinas/operasional (Kelurahan Rancabolang)	Jumlah laporan Jasa Pemeliharaan dan perizinan kendaraan dinas	3.002.800,00	1.593.400,00	53,06%	Ari Yanuar, SH
10		Penyediaan jasa pemeliharaan dan perizinan kendaraan dinas/operasional (Kelurahan Rancanumpang)	Jumlah laporan Jasa Pemeliharaan dan perizinan kendaraan dinas	3.150.000,00	1.396.500,00	44,33%	Ulfah Sari, SE.Ak
11		Penyediaan jasa kebersihan kantor (Kecamatan Gedebage)	Jumlah laporan jasa kebersihan kantor bulanan	99.437.330,00	67.600.000,00	67,98%	Yusi Susilawati, S.Sos



2019 LKIP KECAMATAN GEDEBAGE

NO	SASARAN	SKPD / URAIAN / BIDANG URUSAN / PROGRAM / KEGIATAN	INDIKATOR KINERJA PROG RAM (OUTCOME) / KEGIATAN (OUTPUT)	CAPAIAN REALISASI		%	NAMA PPTK
				ANGGARAN	REALISASI		
12		Penyediaan jasa kebersihan kantor (Kelurahan Cimincrang)	Jumlah laporan jasa kebersihan kantor bulanan	21.000.000,00	19.800.000,00	94,29%	Rusdiyatno, S.Pd
13		Penyediaan jasa kebersihan kantor (Kelurahan Cisaranten Kidul)	Jumlah laporan jasa kebersihan kantor bulanan	6.672.700,00	5.643.850,00	84,58%	Tatang Nurjaman, S.Sos
14		Penyediaan jasa kebersihan kantor (Kelurahan Rancabolang)	Jumlah laporan jasa kebersihan kantor bulanan	13.157.000,00	13.141.339,00	99,88%	Ari Yanuar, SH
15		Penyediaan jasa kebersihan kantor (Kelurahan Rancanumpang)	Jumlah laporan jasa kebersihan kantor bulanan	15.600.000,00	15.600.000,00	100,00%	Ulfah Sari, SE.Ak
16		Penyediaan jasa perbaikan peralatan kerja (Kecamatan Gedebage)	Jumlah jasa perbaikan peralatan kerja	15.610.000,00	4.991.500,00	31,98%	Yusi Susilawati, S.Sos
17		Penyediaan jasa perbaikan peralatan kerja (Kelurahan Cimincrang)	Jumlah jasa perbaikan peralatan kerja	19.400.000,00	19.400.000,00	100,00%	Rusdiyatno, S.Pd
18		Penyediaan jasa perbaikan peralatan kerja (Kelurahan Cisaranten Kidul)	Jumlah jasa perbaikan peralatan kerja	3.155.000,00	3.097.000,00	98,16%	Tatang Nurjaman, S.Sos
19		Penyediaan jasa perbaikan peralatan kerja (Kelurahan Rancabolang)	Jumlah jasa perbaikan peralatan kerja	13.650.000,00	13.645.000,00	99,96%	Ari Yanuar, SH
20		Penyediaan jasa perbaikan peralatan kerja (Kelurahan Rancanumpang)	Jumlah jasa perbaikan peralatan kerja	10.170.000,00	10.170.000,00	100,00%	Ulfah Sari, SE.Ak
21		Penyediaan alat tulis kantor (Kecamatan Gedebage)	Jumlah Paket penyediaan ATK	56.980.302,00	54.336.855,00	95,36%	Yusi Susilawati, S.Sos
22		Penyediaan alat tulis kantor (Kelurahan Cimincrang)	Jumlah Paket penyediaan ATK	30.058.366,18	30.058.300,00	100,00%	Rusdiyatno, S.Pd



2019 LKIP KECAMATAN GEDEBAGE

NO	SASARAN	SKPD / URAIAN / BIDANG URUSAN / PROGRAM / KEGIATAN	INDIKATOR KINERJA PROG RAM (OUTCOME) / KEGIATAN (OUTPUT)	CAPAIAN REALISASI		%	NAMA PPTK
				ANGGARAN	REALISASI		
23		Penyediaan alat tulis kantor (Kelurahan Cisaranten Kidul)	Jumlah Paket penyediaan ATK	7.247.375,00	7.225.000,00	99,69%	Tatang Nurjaman, S.Sos
24		Penyediaan alat tulis kantor (Kelurahan Rancabolang)	Jumlah Paket penyediaan ATK	14.397.056,00	14.390.500,00	99,95%	Ari Yanuar, SH
25		Penyediaan alat tulis kantor (Kelurahan Rancanumpang)	Jumlah Paket penyediaan ATK	18.662.026,00	18.323.600,00	98,19%	Ulfah Sari, SE.Ak
26		Penyediaan barang cetakan dan penggandaan (Kecamatan Gedebage)	Jumlah jenis cetakan dan penggandaan	48.353.020,00	37.348.000,00	77,24%	Yusi Susilawati, S.Sos
27		Penyediaan barang cetakan dan penggandaan (Kelurahan Cimincrang)	Jumlah jenis cetakan dan penggandaan	15.626.160,00	15.625.500,00	100,00%	Rusdiyatno, S.Pd
28		Penyediaan barang cetakan dan penggandaan (Kelurahan Cisaranten Kidul)	Jumlah jenis cetakan dan penggandaan	8.635.000,00	6.671.475,00	77,26%	Tatang Nurjaman, S.Sos
29		Penyediaan barang cetakan dan penggandaan (Kelurahan Rancabolang)	Jumlah jenis cetakan dan penggandaan	22.324.750,00	21.907.500,00	98,13%	Ari Yanuar, SH
30		Penyediaan barang cetakan dan penggandaan (Kelurahan Rancanumpang)	Jumlah jenis cetakan dan penggandaan	5.336.084,00	5.335.500,00	99,99%	Ulfah Sari, SE.Ak
31		Penyediaan Komponen Instalasi Listrik / Penerangan Bangunan Kantor (Kecamatan Gedebage)	Jumlah jenis komponen instalasi listrik / penerangan	8.687.000,00	8.614.750,00	99,17%	Yusi Susilawati, S.Sos
32		Penyediaan Komponen Instalasi Listrik / Penerangan Bangunan Kantor (Kelurahan Cimincrang)	Jumlah jenis komponen instalasi listrik / penerangan	11.535.650,00	11.535.650,00	100,00%	Rusdiyatno, S.Pd
33		Penyediaan Komponen Instalasi Listrik / Penerangan Bangunan Kantor (Kelurahan Cisaranten Kidul)	Jumlah jenis komponen instalasi listrik / penerangan	833.750,00	833.500,00	99,97%	Tatang Nurjaman, S.Sos



2019 LKIP KECAMATAN GEDEBAGE

NO	SASARAN	SKPD / URAIAN / BIDANG URUSAN / PROGRAM / KEGIATAN	INDIKATOR KINERJA PROG RAM (OUTCOME) / KEGIATAN (OUTPUT)	CAPAIAN REALISASI		%	NAMA PPTK
				ANGGARAN	REALISASI		
34		Penyediaan Komponen Instalasi Listrik / Penerangan Bangunan Kantor (Kelurahan Rancabolang)	Jumlah jenis komponen instalasi listrik / penerangan	11.268.875,00	11.260.500,00	99,93%	Ari Yanuar, SH
35		Penyediaan Komponen Instalasi Listrik / Penerangan Bangunan Kantor (Kelurahan Rancanumpang)	Jumlah jenis komponen instalasi listrik / penerangan	6.994.460,00	6.991.700,00	99,96%	Ulfah Sari, SE.Ak
36		Penyediaan peralatan dan perlengkapan kantor (Kecamatan Gedebage)	Jumlah jenis peralatan dan perlengkapan kantor	189.773.559,62	169.292.000,00	89,21%	Yusi Susilawati, S.Sos
37		Penyediaan peralatan dan perlengkapan kantor (Kelurahan Cimincrang)	Jumlah jenis peralatan dan perlengkapan kantor	50.293.825,97	49.405.000,00	98,23%	Rusdiyato, S.Pd
38		Penyediaan peralatan dan perlengkapan kantor (Kelurahan Cisaranten Kidul)	Jumlah jenis peralatan dan perlengkapan kantor	113.187.943,00	106.914.720,00	94,46%	Tatang Nurjaman, S.Sos
39		Penyediaan peralatan dan perlengkapan kantor (Kelurahan Rancabolang)	Jumlah jenis peralatan dan perlengkapan kantor	50.561.500,00	50.050.000,00	98,99%	Ari Yanuar, SH
40		Penyediaan peralatan dan perlengkapan kantor (Kelurahan Rancanumpang)	Jumlah jenis peralatan dan perlengkapan kantor	50.079.100,00	49.810.000,00	99,46%	Ulfah Sari, SE.Ak
41		Penyediaan Peralatan Rumah Tangga (Kecamatan Gedebage)	Jumlah jenis peralatan rumah tangga	24.823.000,00	18.613.646,00	74,99%	Yusi Susilawati, S.Sos
42		Penyediaan Peralatan Rumah Tangga (Kelurahan Cimincrang)	Jumlah jenis peralatan rumah tangga	20.027.000,00	20.027.000,00	100,00%	Rusdiyato, S.Pd
43		Penyediaan Peralatan Rumah Tangga (Kelurahan Cisaranten Kidul)	Jumlah jenis peralatan rumah tangga	6.376.500,00	6.325.500,00	99,20%	Tatang Nurjaman, S.Sos
44		Penyediaan Peralatan Rumah Tangga (Kelurahan Rancabolang)	Jumlah jenis peralatan rumah tangga	24.597.960,00	24.171.400,00	98,27%	Ari Yanuar, SH



2019 LKIP KECAMATAN GEDEBAGE

NO	SASARAN	SKPD / URAIAN / BIDANG URUSAN / PROGRAM / KEGIATAN	INDIKATOR KINERJA PROG RAM (OUTCOME) / KEGIATAN (OUTPUT)	CAPAIAN REALISASI		%	NAMA PPTK
				ANGGARAN	REALISASI		
45		Penyediaan Peralatan Rumah Tangga (Kelurahan Rancanumpang)	Jumlah jenis peralatan rumah tangga	11.060.000,00	11.059.895,00	100,00%	Ulfah Sari, SE.Ak
46		Penyediaan makanan dan minuman (Kecamatan Gedebage)	Jumlah laporan penyediaan makanan dan minuman bulanan	85.416.400,00	63.570.600,00	74,42%	Yusi Susilawati, S.Sos
47		Penyediaan makanan dan minuman (Kelurahan Cimincrang)	Jumlah laporan penyediaan makanan dan minuman bulanan	24.398.000,00	24.398.000,00	100,00%	Rusdiyatno, S.Pd
48		Penyediaan makanan dan minuman (Kelurahan Cisaranten Kidul)	Jumlah laporan penyediaan makanan dan minuman bulanan	21.305.500,00	21.305.200,00	100,00%	Tatang Nurjaman, S.Sos
49		Penyediaan makanan dan minuman (Kelurahan Rancabolang)	Jumlah laporan penyediaan makanan dan minuman bulanan	24.435.400,00	24.401.400,00	99,86%	Ari Yanuar, SH
50		Penyediaan makanan dan minuman (Kelurahan Rancanumpang)	Jumlah laporan penyediaan makanan dan minuman bulanan	25.042.900,00	25.039.600,00	99,99%	Ulfah Sari, SE.Ak
51		Rapat-rapat koordinasi dan konsultasi ke luar daerah (Kecamatan Gedebage)	Jumlah kegiatan koordinasi dan konsultasi keluar daerah	120.000.000,00	112.559.321,00	93,80%	Yusi Susilawati, S.Sos
52		Penyediaan jasa tenaga kerja pendukung administrasi perkantoran/ teknis perkantoran (Kecamatan Gedebage)	Jumlah jasa tenaga pen dukung adminis trasi perkantor an / teknis perkantoran	444.000.000,00	442.250.000,00	99,61%	Yusi Susilawati, S.Sos
53		Penyediaan jasa tenaga kerja pendukung administrasi perkantoran/ teknis perkantoran (Kelurahan Cimincrang)	Jumlah jasa tenaga pen dukung adminis trasi perkantor an / teknis perkantoran	62.250.000,00	59.750.000,00	95,98%	Rusdiyatno, S.Pd
54		Penyediaan jasa tenaga kerja pendukung administrasi perkantoran/ teknis perkantoran (Kelurahan Cisaranten Kidul)	Jumlah jasa tenaga pen dukung adminis trasi perkantor an / teknis perkantoran	47.500.000,00	47.500.000,00	100,00%	Tatang Nurjaman, S.Sos



2019 LKIP KECAMATAN GEDEBAGE

NO	SASARAN	SKPD / URAIAN / BIDANG URUSAN / PROGRAM / KEGIATAN	INDIKATOR KINERJA PROG RAM (OUTCOME) / KEGIATAN (OUTPUT)	CAPAIAN REALISASI		%	NAMA PPTK
				ANGGARAN	REALISASI		
55		Penyediaan jasa tenaga kerja pendukung administrasi perkantoran/ teknis perkantoran (Kelurahan Rancabolang)	Jumlah jasa tenaga pen dukung adminis trasi perkantor an / teknis perkantoran	102.000.000,00	97.000.000,00	95,10%	Ari Yanuar, SH
56		Penyediaan jasa tenaga kerja pendukung administrasi perkantoran/ teknis perkantoran (Kelurahan Rancanumpang)	Jumlah jasa tenaga pen dukung adminis trasi perkantor an / teknis perkantoran	36.000.000,00	31.000.000,00	86,11%	Ulfah Sari, SE.Ak
		Program peningkatan sarana dan prasarana aparatur	Prosentase sarana dan prasarana kondisi baik	1.385.321.867,25	798.935.151,00	57,67%	
57		Kegiatan Pemeliharaan Rutin / Berkala Kendaraan Dinas /Operasional (Kecamatan Gedebage)	Jumlah unit kendaraan dinas / operasional terpelihara	267.385.000,00	257.766.100,00	96,40%	Yusi Susilawati, S.Sos
58		Kegiatan Pemeliharaan Rutin / Berkala Kendaraan Dinas /Operasional (Kelurahan Cimincrang)	Jumlah unit kendaraan dinas / operasional terpelihara	89.443.918,40	78.510.200,00	87,78%	Rusdiyatno, S.Pd
59		Kegiatan Pemeliharaan Rutin / Berkala Kendaraan Dinas /Operasional (Kelurahan Cisaranten Kidul)	Jumlah unit kendaraan dinas / operasional terpelihara	53.475.000,00	47.590.950,00	89,00%	Tatang Nurjaman, S.Sos
60		Kegiatan Pemeliharaan Rutin / Berkala Kendaraan Dinas /Operasional (Kelurahan Rancabolang)	Jumlah unit kendaraan dinas / operasional terpelihara	84.139.500,00	79.302.950,00	94,25%	Ari Yanuar, SH
61		Kegiatan Pemeliharaan Rutin / Berkala Kendaraan Dinas /Operasional (Kelurahan Rancanumpang)	Jumlah unit kendaraan dinas / operasional terpelihara	66.760.000,00	66.482.800,00	99,58%	Ulfah Sari, SE.Ak
62		Kegiatan Pemeliharaan Rutin / Berkala Gedung Kantor (Kecamatan Gedebage)	Jumlah Gedung Kantor terpelihara	167.085.929,00	161.188.851,00	96,47%	Yusi Susilawati, S.Sos
63		Kegiatan Pemeliharaan Rutin / Berkala Gedung Kantor (Kelurahan Cimincrang)	Jumlah Gedung Kantor terpelihara	51.354.365,00	51.354.300,00	100,00%	Rusdiyatno, S.Pd



2019 LKIP KECAMATAN GEDEBAGE

NO	SASARAN	SKPD / URAIAN / BIDANG URUSAN / PROGRAM / KEGIATAN	INDIKATOR KINERJA PROG RAM (OUTCOME) / KEGIATAN (OUTPUT)	CAPAIAN REALISASI		%	NAMA PPTK
				ANGGARAN	REALISASI		
64		Kegiatan Pemeliharaan Rutin / Berkala Gedung Kantor (Kelurahan Cisaranten Kidul)	Jumlah Gedung Kantor terpelihara	152.301.341,00	2.300.000,00	1,51%	Tatang Nurjaman, S.Sos
65		Kegiatan Pembangunan Gedung Kantor (Kelurahan Cisaranten Kidul)	Jumlah Gedung Kantor dibangun	323.918.477,95	0,00	0,00%	Tatang Nurjaman, S.Sos
66		Kegiatan Pembangunan Gedung Kantor (Kelurahan Rancabolang)	Jumlah Gedung Kantor dibangun	129.458.335,90	54.439.000,00	42,05%	Ari Yanuar, SH
		Program Peningkatan Disiplin Aparatur		37.050.000,00	33.385.800,00	90,11%	
67		Kegiatan Pengadaan Pakaian Dinas Beserta Perlengkapannya (Kecamatan Gedebage)		37.050.000,00	33.385.800,00	90,11%	Yusi Susilawati, S.Sos
		Program Peningkatan Kapasitas Sumber Daya Aparatur	Cakupan ASN yang meningkat ketrampilan pada bidangnya	110.000.000,00	0,00	0,00%	
68		Kegiatan Pembinaan Kinerja Aparatur (Kecamatan Gedebage)	Jumlah ASN mengikuti pembinaan aparatur	110.000.000,00	0,00	0,00%	Yusi Susilawati, S.Sos
		Program Pengadministrasi Pelayanan Kependudukan dan Pemerintahan		1.756.444.484,00	1.744.212.400,00	99,30%	
69		Kegiatan Peningkatan Kualitas Pelayanan Administrasi dan Kependudukan Kewilayahan (Kecamatan Gedebage)	Daftar nominatif pelayanan lengkap	14.898.400,00	14.898.400,00	100,00%	Yusi Susilawati, S.Sos
70		Kegiatan Peningkatan Kualitas Pelayanan Administrasi dan Kependudukan Kewilayahan (Kelurahan Cimincrang)	Daftar nominatif pelayanan lengkap	5.100.000,00	5.100.000,00	100,00%	Rusdiyatno, S.Pd
71		Kegiatan Peningkatan Kualitas Pelayanan Administrasi dan Kependudukan Kewilayahan (Kelurahan	Daftar nominatif pelayanan lengkap	5.275.000,00	3.010.000,00	57,06%	Tatang Nurjaman, S.Sos



2019 LKIP KECAMATAN GEDEBAGE

NO	SASARAN	SKPD / URAIAN / BIDANG URUSAN / PROGRAM / KEGIATAN	INDIKATOR KINERJA PROG RAM (OUTCOME) / KEGIATAN (OUTPUT)	CAPAIAN REALISASI		%	NAMA PPTK
				ANGGARAN	REALISASI		
		Cisaranten Kidul)					
72		Kegiatan Peningkatan Kualitas Pelayanan Administrasi dan Kependudukan Kewilayahan (Kelurahan Rancabolang)	Daftar nominatif pelayanan lengkap	3.795.000,00	3.795.000,00	100,00%	Ari Yanuar, SH
73		Kegiatan Peningkatan Kualitas Pelayanan Administrasi dan Kependudukan Kewilayahan (Kelurahan Rancanumpang)	Daftar nominatif pelayanan lengkap	16.251.084,00	16.251.000,00	100,00%	Ulfah Sari, SE.Ak
74		Kegiatan Pembinaan RT RW (Kecamatan Gedebage)	RW Terbina	32.535.000,00	27.133.000,00	83,40%	Yusi Susilawati, S.Sos
75		Kegiatan Pembinaan RT RW (Kelurahan Cimincrang)	RW Terbina	307.500.000,00	307.500.000,00	100,00%	Rusdiyatno, S.Pd
76		Kegiatan Pembinaan RT RW (Kelurahan Cisaranten Kidul)	RW Terbina	626.930.000,00	624.865.000,00	99,67%	Tatang Nurjaman, S.Sos
77		Kegiatan Pembinaan RT RW (Kelurahan Rancabolang)	RW Terbina	415.200.000,00	415.200.000,00	100,00%	Ari Yanuar, SH
78		Kegiatan Pembinaan RT RW (Kelurahan Rancanumpang)	RW Terbina	328.960.000,00	326.460.000,00	99,24%	Ulfah Sari, SE.Ak
		Program Pemeliharaan Sarana dan Prasarana Pekerjaan Umum	Prosentase minimal ruas jalan dan	1.793.808.637,00	1.736.005.195,00	97%	
79		Pemeliharaan RTH Kecamatan (Kecamatan Gedebage)	Jumlah RTH terpelihara	32.060.000,00	32.060.000,00	100,00%	Dra. Etik Kurniawati, M.MPd
80		Kegiatan Pemeliharaan Drainase dan Kebersihan Lingkungan (Kecamatan Gedebage)	Panjang drainase dan gorong gorong terpelihara	193.596.795,00	192.649.195,00	99,51%	Dra. Etik Kurniawati, M.MPd



2019 LKIP KECAMATAN GEDEBAGE

NO	SASARAN	SKPD / URAIAN / BIDANG URUSAN / PROGRAM / KEGIATAN	INDIKATOR KINERJA PROG RAM (OUTCOME) / KEGIATAN (OUTPUT)	CAPAIAN REALISASI		%	NAMA PPTK
				ANGGARAN	REALISASI		
81		Pemeliharaan RTH Kecamatan (Kelurahan Rancanumpang)	Jumlah RTH terpelihara	11.984.486,00	11.980.000,00	99,96%	Latif Azis
82		Kegiatan Pemeliharaan Drainase dan Kebersihan Lingkungan (Kelurahan Cimincrang)	Panjang drainase dan gorong gorong terpelihara	346.250.000,00	346.240.000,00	100,00%	Ervan Winoyansyah, MM
83		Kegiatan Pemeliharaan Drainase dan Kebersihan Lingkungan (Kelurahan Cisaranten Kidul)	Panjang drainase dan gorong gorong terpelihara	464.712.356,00	462.871.000,00	99,60%	Fitriyani. S.IP
84		Kegiatan Pemeliharaan Drainase dan Kebersihan Lingkungan (Kelurahan Rancabolang)	Panjang drainase dan gorong gorong terpelihara	380.005.000,00	377.505.000,00	99,34%	
85		Kegiatan Pemeliharaan Drainase dan Kebersihan Lingkungan (Kelurahan Rancanumpang)	Panjang drainase dan gorong gorong terpelihara	365.200.000,00	312.700.000,00	85,62%	Latif Azis
Total per Sasaran 1 : Meningkatnya kualitas pelayanan publik di Kecamatan Gedebage				7.356.704.926,08	6.387.338.260,00	86,82%	
		Program Peningkatan Keamanan dan kenyamanan lingkungan	Cakupan pemeliharaan ketentraman dan ketertiban masyarakat dan pencegahan tindak pidana	850.762.860,00	837.346.860,00	98,42%	
86	Meningkatnya peran kelembagaan, masyarakat dalam keamanan dan kenyamanan lingkungan	Kegiatan Pengendalian Keamanan Lingkungan (Kecamatan Gedebage)	Jumlah siskamling aktif	850.762.860,00	837.346.860,00	98,42%	Agus Ashari
		Program Pemberdayaan Potensi Kesejahteraan Sosial		965.343.884,00	884.718.244,00	91,65%	
87		Kegiatan Peningkatan SDM Kader Kesejahteraan Sosial Kecamatan (Kecamatan Gedebage)	Jumlah kelompok/kader/lembaga yang mengikuti lomba tk kota	256.420.000,00	190.510.000,00	74,30%	Ida Rosida, S.Pt
88		Kegiatan Peningkatan SDM Kader Kesejahteraan Sosial Kecamatan (Kelurahan Cimincrang)	Jumlah kelompok/kader/lembaga yang mengikuti lomba tk kota	59.906.640,00	59.130.000,00	98,70%	Andri Nugraha, S.E



2019 LKIP KECAMATAN GEDEBAGE

NO	SASARAN	SKPD / URAIAN / BIDANG URUSAN / PROGRAM / KEGIATAN	INDIKATOR KINERJA PROG RAM (OUTCOME) / KEGIATAN (OUTPUT)	CAPAIAN REALISASI		%	NAMA PPTK
				ANGGARAN	REALISASI		
89		Kegiatan Peningkatan SDM Kader Kesejahteraan Sosial Kecamatan (Kelurahan Cisaranten Kidul)	Jumlah kelompok/kader/lembaga yang mengikuti lomba tk kota	346.204.000,00	334.459.000,00	96,61%	Retnaningsih, SAP
90		Kegiatan Peningkatan SDM Kader Kesejahteraan Sosial Kecamatan (Kelurahan Rancabolang)	Jumlah kelompok/kader/lembaga yang mengikuti lomba tk kota	163.011.244,00	162.842.244,00	99,90%	Listiana
91		Kegiatan Peningkatan SDM Kader Kesejahteraan Sosial Kecamatan (Kelurahan Rancanumpang)	Jumlah kelompok/kader/lembaga yang mengikuti lomba tk kota	139.802.000,00	137.777.000,00	98,55%	Deden Hermawan
		Program Pemberdayaan Kelembagaan dan Partisipasi Masyarakat	Indeks kepuasan masyarakat terhadap pelayanan publik	166.404.000,00	156.605.000,00	94,11%	
92		Kegiatan Penguatan Kelembagaan Swadaya Masyarakat Kewilayahan (Kecamatan Gedebage)	Jumlah Kader Pemberdayaan Kewilayahan Aktif	166.404.000,00	156.605.000,00	94,11%	Dra. Tati Juartini, MM
		Program Pemberdayaan KUMKM	Prosentase koperasi di tempat ibadah per kelurahan	56.533.000,00	55.212.964,00	97,67%	
93		Kegiatan Pemberdayaan KUMKM Kewilayahan (Kecamatan Gedebage)	Jumlah Komperasi di sarana ibadah	16.880.000,00	16.090.000,00	95,32%	Dra. Etik Kurniawati, M.MPd
94		Kegiatan Pemberdayaan KUMKM Kewilayahan (Kelurahan Cimincrang)	Jumlah Komperasi di sarana ibadah	7.300.000,00	7.290.000,00	99,86%	Erwan Winoyansyah, MM
95		Kegiatan Pemberdayaan KUMKM Kewilayahan (Kelurahan Cisaranten Kidul)	Jumlah Komperasi di sarana ibadah	5.500.000,00	4.979.964,00	90,54%	Fitriyani. S.IP
96		Kegiatan Pemberdayaan KUMKM Kewilayahan (Kelurahan Rancabolang)	Jumlah Komperasi di sarana ibadah	11.385.000,00	11.385.000,00	100,00%	Johanna Deliana S, S.Sos
97		Kegiatan Pemberdayaan KUMKM Kewilayahan (Kelurahan Rancanumpang)	Jumlah Komperasi di sarana ibadah	15.468.000,00	15.468.000,00	100,00%	Latif Azis
		Total per Sasaran 2 : Meningkatnya peran kelembagaan, masyarakat dalam keamanan dan kenyamanan lingkungan		2.039.043.744,00	1.933.883.068,00	94,84%	



2019 LKIP KECAMATAN GEDEBAGE

NO	SASARAN	SKPD / URAIAN / BIDANG URUSAN / PROGRAM / KEGIATAN	INDIKATOR KINERJA PROG RAM (OUTCOME) / KEGIATAN (OUTPUT)	CAPAIAN REALISASI		%	NAMA PPTK
				ANGGARAN	REALISASI		
		Program Pemberdayaan Kewilayahan	Tingkat pemberdayaan lembaga kemasyarakatan	5.225.692.953,00	5.025.641.785,00	96,17%	
98	Meningkatnya Pemberdayaan Masyarakat	Kegiatan Pemberdayaan Lingkup RW (Kelurahan Cimincrang)	Prosentase RW Unggul	799.997.210,00	797.216.900,00	99,65%	Bahrum Ramdhan M, SH
99		Kegiatan Pemberdayaan Lingkup RW (Kelurahan Cisaranten Kidul)	Prosentase RW Unggul	1.444.798.757,00	1.348.885.645,00	93,36%	Ayi Susilawati, S.Sos
100		Kegiatan Pemberdayaan Lingkup RW (Kelurahan Rancabolang)	Prosentase RW Unggul	991.686.933,00	966.078.900,00	97,42%	Goida Helmy Banser, SH
101		Kegiatan Pemberdayaan Lingkup RW (Kelurahan Rancanumpang)	Prosentase RW Unggul	790.912.964,00	736.221.740,00	93,09%	Djanwar Nugraha
102		Kegiatan Pemberdayaan Lingkup PKK (Kelurahan Cimincrang)	Prosentase PKK Unggul	99.201.000,00	96.296.000,00	97,07%	Andri Nugraha, SE
103		Kegiatan Pemberdayaan Lingkup PKK (Kelurahan Cisaranten Kidul)	Prosentase PKK Unggul	99.559.699,00	99.051.700,00	99,49%	Retnaningsih, S.AP
104		Kegiatan Pemberdayaan Lingkup PKK (Kelurahan Rancabolang)	Prosentase PKK Unggul	99.975.000,00	99.128.500,00	99,15%	Listiana
105		Kegiatan Pemberdayaan Lingkup PKK (Kelurahan Rancanumpang)	Prosentase PKK Unggul	99.980.000,00	99.908.000,00	99,93%	Deden Hermawan, S.Sos
106		Kegiatan Pemberdayaan Lingkup Karang Taruna (Kelurahan Cimincrang)	Prosentase Karang Taruna Unggul	99.933.400,00	97.533.900,00	97,60%	Andri Nugraha, SE
107		Kegiatan Pemberdayaan Lingkup Karang Taruna (Kelurahan Cisaranten Kidul)	Prosentase Karang Taruna Unggul	100.000.500,00	89.196.500,00	89,20%	Retnaningsih, S.AP
108		Kegiatan Pemberdayaan Lingkup Karang Taruna (Kelurahan Rancabolang)	Prosentase Karang Taruna Unggul	99.980.183,00	99.401.000,00	99,42%	Listiana
109		Kegiatan Pemberdayaan Lingkup Karang Taruna (Kelurahan Rancanumpang)	Prosentase Karang Taruna Unggul	99.852.900,00	99.029.200,00	99,18%	Deden Hermawan, S.Sos
110		Kegiatan Pemberdayaan Lingkup LPM (Kelurahan Cimincrang)	Prosentase LPM Unggul	100.000.000,00	99.949.300,00	99,95%	Ervan Winoyansyah, S.IP
111		Kegiatan Pemberdayaan Lingkup LPM (Kelurahan Cisaranten Kidul)	Prosentase LPM Unggul	99.854.200,00	97.903.500,00	98,05%	Retnaningsih, S.AP

NO	SASARAN	SKPD / URAIAN / BIDANG URUSAN / PROGRAM / KEGIATAN	INDIKATOR KINERJA PROG RAM (OUTCOME) / KEGIATAN (OUTPUT)	CAPAIAN REALISASI		%	NAMA PPTK
				ANGGARAN	REALISASI		
112		Kegiatan Pemberdayaan Lingkup LPM (Kelurahan Rancabolang)	Prosentase LPM Unggul	99.964.307,00	99.863.000,00	99,90%	Johanna Deliana Siregar, S.Sos
113		Kegiatan Pemberdayaan Lingkup LPM (Kelurahan Rancanumpang)	Prosentase LPM Unggul	99.995.900,00	99.978.000,00	99,98%	Deden Hermawan, S.Sos
Total per Sasaran 3 : Meningkatnya Pemberdayaan Masyarakat				5.225.692.953,00	5.025.641.785,00	96,17%	
TOTAL KESELURUHAN				14.621.441.623,08	13.346.863.113,00	91,28%	

❖ **Akuntabilitas Keuangan**

Selama tahun 2019 pelaksanaan program dan kegiatan dalam rangka menjalankan tugas pokok dan fungsi serta untuk mewujudkan target kinerja yang ingin dicapai Kecamatan Gedebage Kota Bandung dianggarkan melalui Anggaran Pendapatan dan Belanja Daerah (APBD) Kota Bandung DPA Kecamatan Gedebage Kota Bandung Tahun 2019 dengan total nilai keseluruhan untuk sasaran Meningkatnya kualitas pelayanan publik di Kecamatan Gedebage adalah sebesar **Rp. 14.621.441.623,08** dan terealisasi sebesar **Rp. 13.346.863.113** atau dengan serapan dana APBD untuk sasaran Meningkatnya kualitas pelayanan publik di Kecamatan Gedebage mencapai 91,28 %. Hal ini merupakan upaya penghematan penggunaan anggaran agar lebih efisien.

Adapun rincian pagu dan realisasi anggaran yang terkait dengan pencapaian target kinerja tujuan dan sasaran pada Renstra Kecamatan Gedebage Kota Bandung pada tahun 2019 dapat dilihat pada tabel berikut:



Tabel 3.12
Rencana dan Realisasi Anggaran
Kecamatan Gedebage Kota Bandung
Tahun 2019

No.	Sasaran	Pagu Anggaran	Realisasi Anggaran	%
1	Meningkatnya Kepuasan Masyarakat terhadap Pelayanan Publik Kecamatan Gedebage	7.356.704.926	6.387.338.260	86,28
2	Meningkatnya peran kelembagaan, masyarakat dalam keamanan dan kenyamanan lingkungan	2.039.043.744	1.933.883.068	94,84
3	Meningkatnya Pemberdayaan Masyarakat	5.225.692.953	5.025.641.785	96,17
	Jumlah	14.621.441.623,08	13.346.863.113	91,28

Tabel 3.13
Rencana dan Realisasi Kinerja
Kecamatan Gedebage Kota Bandung
Tahun 2019

No.	Sasaran	Indikator	Target	Realisasi	%
1	Meningkatnya Kepuasan Masyarakat	Rata-rata Nilai Indeks Kepuasan Masyarakat (IKM) Kecamatan Gedebage	83	84,51	101.82



2019 LKIP KECAMATAN GEDEBAGE

	terhadap Pelayanan Publik Kecamatan Gedebage	Persentase temuan BPK/Inspektorat yang ditindak lanjuti tepat waktu	100	100	100,00
Rata Rata					100,91
2	Meningkatnya peran kelembagaan, masyarakat dalam keamanan dan kenyamanan lingkungan	Persentase Kelurahan Unggul	75	75	100
3	Meningkatnya Pemberdayaan Masyarakat	Tingkat Pemberdayaan Lembaga Kemasyarakatan	25	64,88	259,51
Rata Rata Capaian Sasaran					153,47

Untuk mengetahui sejauh mana efisiensi penggunaan anggaran untuk mencapai kinerja yang digunakan per sasaran pada tahun 2019 adalah sebagai berikut:





Tabel 3.14

**Tingkat Efisiensi dan Efektifitas Kinerja Kecamatan Gedebage
Tahun 2019**

No	Sasaran	Indikator	Satuan	Kinerja			Keuangan				
				Target	Realisasi	(%)	Program	Pagu	Realisasi	%	
1	Meningkatnya Kepuasan Masyarakat terhadap Pelayanan Publik Kecamatan Gedebage	1.1 Rata-rata Nilai Indeks Kepuasan Masyarakat (IKM) Kecamatan Gedebage	Nilai	83	84.51	101.82	1	Program Pelayanan Administrasi Perkantoran	2.274.079.938	2.074.799.714	91.24
							2	Program Peningkatan Sarana dan Prasarana Aparatur	1.385.321.867	798.935.151	57.67
							3	Program Peningkatan Disiplin Aparatur	37.050.000	33.385.800	90.11
							4	Program Peningkatan Kapasitas Sumber Daya Aparatur	110.000.000	0	0.00
							5	Program Pemeliharaan Sarana dan Prasarana Pekerjaan Umum	1.793.808.637	1.736.005.195	96.78
		1.2	Persentase temuan BPK/Inspektorat yang ditindak lanjuti tepat waktu	%	100	100	100.00	6	Program Pengadministrasi Pelayanan Kependudukan dan Pemerintahan	1.756.444.484	1.744.212.400
RATA-RATA CAPAIAN DARI 2 INDIKATOR						100.91	TOTAL PER SASARAN	7.356.704.926	6.387.338.260	86.82	
TINGKAT EFISIENSI 14.09 %											
TINGKAT EFEKTIFITAS 116.22 %											
2	Meningkatnya peran kelembagaan, masyarakat dalam keamanan dan	2.1 Persentase Kelurahan Unggul	%	75	75	100.00	7	Program Pemberdayaan KUMKM	56.533.000	55.212.964	97.67
							8	Program Pemberdayaan Potensi Kesejahteraan Sosial	965.343.884	884.718.244	91.65
							9	Program Peningkatan Keamanan dan Kenyamanan Lingkungan	850.762.860	837.346.860	98.42



2019 LKIP KECAMATAN GEDEBAGE

No	Sasaran	Indikator	Satuan	Kinerja			Keuangan				
				Target	Realisasi	(%)	Program	Pagu	Realisasi	%	
	kenyamanan lingkungan						10	Program Pemberdayaan Kelembagaan dan Partisipasi Masyarakat	166.404.000	156.605.000	94.11
RATA-RATA CAPAIAN DARI 1 INDIKATOR						100.00	TOTAL PER SASARAN	2.039.043.744	1.933.883.068	94.84	
TINGKAT EFISIENSI 5.16 %											
TINGKAT EFEKTIFITAS 105.44 %											
3	Meningkatnya Pemberdayaan Masyarakat	3.1 Tingkat Pemberdayaan Lembaga Kemasyarakatan	%	25	64.88	259.52	11	Program Inovasi Pembangunan dan Pemberdayaan Kewilayahan	5.225.692.953	5.025.641.785	96.17
RATA-RATA CAPAIAN DARI 1 INDIKATOR						259.52	TOTAL PER SASARAN	5.225.692.953	5.025.641.785	96.17	
TINGKAT EFISIENSI 163.35 %											
TINGKAT EFEKTIFITAS 269.85 %											
							TOTAL KESELURUHAN	14.621.441.623	13.346.863.113	91.28	

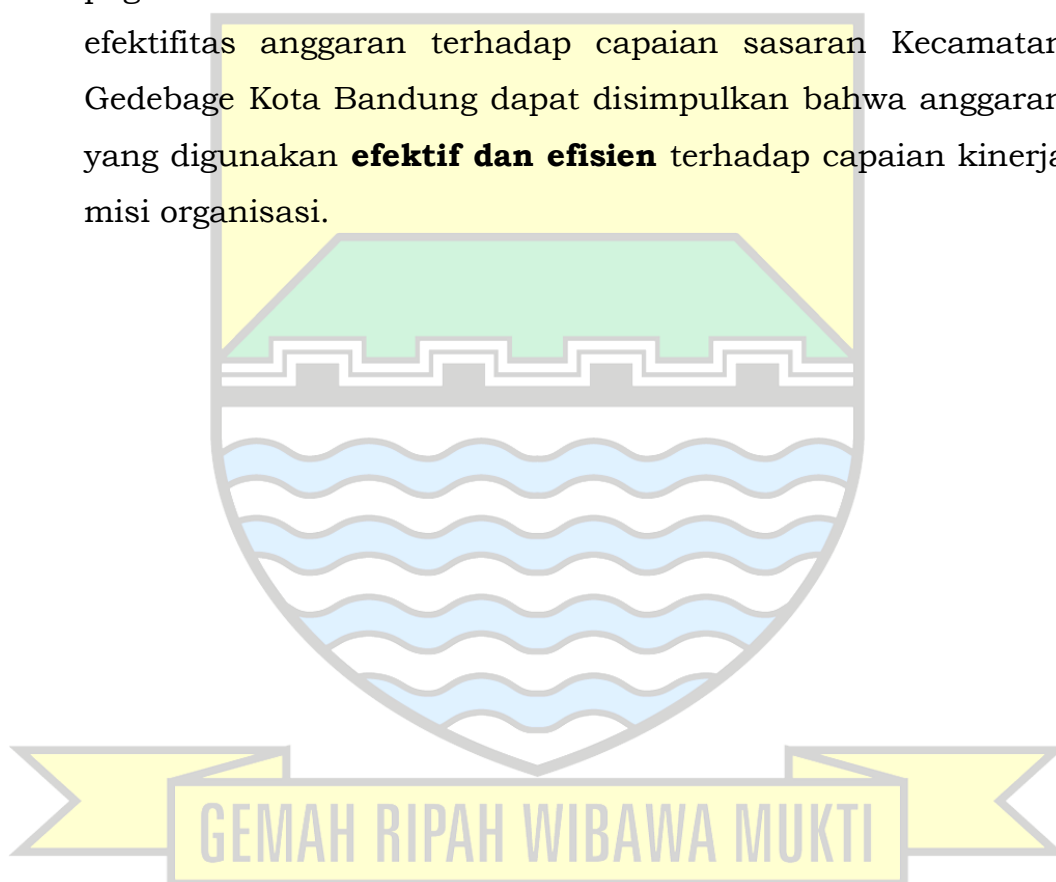




2019 LKIP KECAMATAN GEDEBAGE

Secara umum efektifitas dan efisiensi anggaran terhadap capaian sasaran Kecamatan Gedebage Kota Bandung, dapat disimpulkan bahwa anggaran yang digunakan efektif dan efisien terhadap capaian sasaran kinerja.

Dengan rata-rata persentase realisasi anggaran terhadap pagu indikatif Renstra maka secara umum efisien dan efektifitas anggaran terhadap capaian sasaran Kecamatan Gedebage Kota Bandung dapat disimpulkan bahwa anggaran yang digunakan **efektif dan efisien** terhadap capaian kinerja misi organisasi.





BAB IV

PENUTUP

Laporan Kinerja Instansi Pemerintah (LKIP) Kecamatan Gedebage Kota Bandung Tahun 2019 ini merupakan pertanggung jawaban tertulis atas penyelenggaraan pemerintah yang baik (*Good Governance*) Kecamatan Gedebage Kota Bandung Tahun 2019. Pembuatan LKIP ini merupakan langkah yang baik dalam memenuhi harapan Peraturan Presiden Nomor 29 tahun 2014 tentang Sistem Akuntabilitas Kinerja Instansi Pemerintah (SAKIP). Sebagai upaya untuk penyelenggaraan pemerintahan yang baik sebagaimana diharapkan oleh semua pihak.

LKIP Kecamatan Gedebage Kota Bandung Tahun 2019 ini dapat menggambarkan kinerja Kecamatan Gedebage Kota Bandung dan Evaluasi terhadap kinerja yang telah dicapai baik berupa kinerja kegiatan, maupun kinerja sasaran, juga dilaporkan analisis kinerja yang mencerminkan keberhasilan dan kegagalan.

Dalam tahun 2019 Kecamatan Gedebage Kota Bandung menetapkan sebanyak 3 (tiga) sasaran dengan 4 (empat) indikator kinerja sesuai dengan Rencana Kinerja Tahunan dan Dokumen Perjanjian Kinerja Tahun 2019 yang ingin dicapai. Secara rinci pencapaian sasaran dapat dijelaskan sebagai berikut :

- Sasaran 1 terdiri dari 2 indikator dengan nilai 100.83 %
- Sasaran 2 terdiri dari 1 indikator dengan nilai 100.00 %
- Sasaran 3 terdiri dari 1 indikator dengan nilai 259.52 %

Dari hasil pengukuran terhadap pencapaian sebanyak 3 sasaran tersebut, secara umum telah melebihi target yang ditetapkan dalam perjanjian kinerja.

Dalam Tahun Anggaran 2019 untuk pelaksanaan program dan kegiatan pada Kecamatan Gedebage Kota Bandung dalam



2019 LKIP KECAMATAN GEDEBAGE

rangka mencapai target kinerja yang ingin dicapai dianggarkan melalui Anggaran Pendapatan dan Belanja Daerah (APBD) Kota Bandung Tahun Anggaran 2019 sebesar Rp. 14.621.441.623 sedangkan realisasi anggaran mencapai Rp. 13.346.863.113, dengan demikian dapat dikatakan tahun 2019 Kecamatan Gedebage Kota Bandung kondisi anggaran adalah Silpa Rp. 1.274.578.510

Renstra Kecamatan Gedebage Kota Bandung 2019-2023 menetapkan sebanyak 3 (tiga) sasaran dengan 4 (empat) indikator kinerja tersebut telah dilaksanakan melalui Rencana Kinerja Tahunan tahun ke 1 dari lima tahun yang direncanakan yaitu pada tahun 2019, dengan rincian pencapaian sasaran sebagai berikut :

- Sasaran 1 terdiri dari 2 indikator dengan nilai 100.83 %
- Sasaran 2 terdiri dari 1 indikator dengan nilai 100.00 %
- Sasaran 3 terdiri dari 1 indikator dengan nilai 259.52 %

Dalam kurun waktu 1 (satu) tahun tersebut telah menggunakan anggaran sebesar Rp. 14.621.441.623 (empat belas milyar enam ratus dua puluh satu juta empat ratus empat puluh satu ribu enam ratus dua puluh tiga rupiah) telah mewujudkan capaian kinerja untuk menunjang pencapaian Misi dan Visi Kecamatan Gedebage Kota Bandung. Berdasarkan pagu anggaran tersebut maka realisasi anggaran yang telah digunakan oleh Kecamatan Gedebage Kota Bandung adalah 91.28 % dari anggaran yang direncanakan, hal tersebut menunjukkan bahwa perencanaan Kecamatan Gedebage Kota Bandung perlu dioptimalkan kembali agar lebih efektif dan efisien dalam meningkatkan kinerja yang mendukung pencapaian Visi dan Misi Kota Bandung.

Dengan tersusunnya Laporan Kinerja Instansi Pemerintah Kecamatan Gedebage Kota Bandung ini, diharapkan dapat



2019 LKIP KECAMATAN GEDEBAGE

memberikan gambaran Kinerja Kecamatan Gedebage Kota Bandung kepada pihak-pihak terkait baik sebagai stakeholders ataupun pihak lain yang telah mengambil bagian dengan berpartisipasi aktif untuk membangun Kota Bandung.

Bandung, Desember 2019

Camat Gedebage

Dodit Ardian Pancapana, ST, M.Sc

Pembina Tk. I

NIP. 19740405 199803 1 012

