



BAB I PENDAHULUAN

1.1. Latar Belakang

Semakin meningkatnya tuntutan masyarakat terhadap penyelenggaraan pemerintahan yang baik dan bersih (*Good Governancedan clean government*) telah mendorong pengembangan dan penerapan sistem pertanggungjawaban yang jelas, tepat, teratur dan efektif yang dikenal dengan Sistem Akuntabilitas Kinerja Instansi Pemerintah (SAKIP). Tuntutan gencar yang dilakukan oleh masyarakat kepada pemerintah untuk melaksanakan penyelenggaraan pemerintahan yang baik adalah sejalan dengan meningkatnya tingkat pengetahuan masyarakat, disamping juga karena adanya pengaruh globalisasi. Oleh karena itu, tuntutan itu merupakan hal yang wajar dan sudah seharusnya direspon oleh pemerintah dengan melakukan perubahan-perubahan yang terarah pada terwujudnya penyelenggaraan pemerintahan yang baik.

Paradigma baru di dalam penyelenggaraan Pemerintahan Daerah yang diarahkan oleh otonomi daerah menggeser peran pemerintah dari *power* kepada *empowerment*. Paradigma ini mengarahkan peran aparatur pemerintah kepada posisi yang lebih berorientasi pada pelayanan masyarakat secara profesional.

Salah satu aspek yang menentukan keberhasilan pewujudan *good government* adalah akuntabilitas. Akuntabilitas dimaksud adalah dalam konteks (1) kinerja sesuai dengan Tupoksi, dan (2) keuangan sesuai dengan dokumen anggaran yang telah disusun diawal tahun. Akuntabilitas pemerintahan yang dipercaya oleh publik dan stakeholder akan membangun pemerintah yang kuat dan berdaya saing tinggi.



LKIP 2019 - Kec.Panyileukan

Pemerintahan yang kuat dan berdaya saing tinggi adalah kunci keberhasilan dalam persaingan dewasa ini.

Dalam rangka meningkatkan pelaksanaan pemerintah yang berdayaguna, berhasil guna, bersih dan bertanggung jawab, telah diterbitkan Intruksi Presiden No. 7 Tahun 1999 tentang Akuntabilitas Kinerja Instansi Pemerintah (AKIP). Pelaksanaan lebih lanjut didasarkan atas pedoman penyusunan penetapan kinerja dan Pelaporan Kinerja Instansi Pemerintah Nomor 29 Tahun 2010 tentang Pedoman Penyusunan Penetapan Kinerja Dan Pelaporan Kinerja Instansi Pemerintah.

Akuntabilitas Kinerja Instansi Pemerintah adalah perwujudan kewajiban suatu instansi pemerintah untuk mempertanggung jawabkan keberhasilan atau kegagalan pelaksanaan visi dan misi organisasi dalam mencapai tujuan dan sasaran yang telah ditetapkan melalui alat pertanggung jawaban secara periodik.

Untuk mencapai Akuntabilitas Instansi Pemerintah yang baik, Kecamatan Panyileukan selaku unsur pembantu pimpinan, dituntut selalu melakukan pembenahan kinerja. Pembenahan kinerja diharapkan mampu meningkatkan peran serta fungsi Kecamatan Panyileukan sebagai sub sistem dari sistem Pemerintahan Daerah yang berupaya memenuhi aspirasi masyarakat.

Dalam perencanaan pembangunan daerah Kota Bandung, capaian tujuan dan sasaran pembangunan yang dilakukan tidak hanya mempertimbangkan visi dan misi daerah, melainkan kondisinya dengan tujuan dan sasaran yang ingin dicapai pada lingkup pemerintahan Kota, Propinsi dan Nasional.

Terwujudnya suatu tata pemerintahan yang baik dan akuntabel merupakan harapan semua pihak. Berkenan harapan tersebut diperlukan pengembangan dan penerapan sistem pertanggungjawaban



LKIP 2019 - Kec.Panyileukan

yang tepat. jelas. terukur legitimate sehingga penyelenggaraan pemerintah dan pembangunan dapat berlangsung secara berdaya guna. berhasil guna. bersih dan bertanggungjawab serta bebas dari korupsi. kolusi dan nepotisme (KKN). Sejalan dengan pelaksanaan Undang-undang Nomor 28 tahun 1999 tentang penyelenggaraan negara yang bersih dan bebas dari korupsi. kolusi dan nepotisme. maka di terbitkan Peraturan Presiden Nomor 29 tahun 2014 tentang Sistem Akuntabilitas Kinerja Instansi Pemerintah. Dalam salah satu pasal dalam undang-undang tersebut menyatakan bahwa azas-azas umum penyelenggaraan negara meliputi kepastian hukum. azas tertib penyelenggaraan negara. azas kepentingan umum. azas keterbukaan. azas proporsionalitas dan profesionalitas serta akuntabilitas. Azas akuntabilitas adalah setiap kegiatan dan hasil akhir dari kegiatan penyelenggara negara harus dipertanggung jawabkan kepada masyarakat atau rakyat sebagai pemegang kedaulatan tertinggi negara sesuai dengan ketentuan peraturan perundang-undangan yang berlaku.

Sehubungan dengan hal tersebut Kecamatan Panyileukan Kota Bandung diwajibkan untuk menyusun Laporan Kinerja Instansi Pemerintah (LKIP). Penyusunan LKIP Kecamatan Panyileukan Kota Bandung Tahun 2019 yang dimaksudkan sebagai perwujudan akuntabilitas penyelenggaraan kegiatan yang dicerminkan dari pencapaian kinerja. realisasi pencapaian indikator kinerja utama dan sasaran dengan target yang telah ditetapkan.

1.2. Gambaran Umum Kecamatan Panyileukan

Kecamatan Panyileukan merupakan salah satu kecamatan di Kota Bandung yang secara de jure terbentuk melalui penetapan Peraturan Daerah Kota Bandung Nomor 6 Tahun 2006 tentang Pamekaran dan Pembentukan Kecamatan dan Kelurahan di lingkungan Pemerintahan Kota Bandung. tetapi secara de facto berjalan setelah



LKIP 2019 - Kec.Panyileukan

diresmikannya wilayah kerja Kecamatan Panyileukan oleh Walikota Bandung pada tanggal 20 Maret 2007 dengan batas wilayah dan jumlah Kelurahan di Kecamatan sebagai berikut:

| | |
|-----------|---|
| • Utara | Kecamatan Cibiru dan Kecamatan Ujung Berung |
| • Selatan | Kecamatan Gedebage |
| • Barat | Kecamatan Cinambo |
| • Timur | Kecamatan Cileunyi Kabupaten Bandung |

Pembagian Wilayah Kecamatan Panyileukan

| No. | KELURAHAN | JUMLAH | |
|---------------|----------------|-----------|------------|
| | | RW | RT |
| 1. | Cipadung Kulon | 11 | 52 |
| 2. | Cipadung Wetan | 6 | 19 |
| 3. | Cipadung Kidul | 14 | 78 |
| 4. | Mekarmulya | 6 | 36 |
| Jumlah | | 37 | 185 |

Sumber : Seksi Pemerintahan Kecamatan Panyileukan Tahun 2019

1.3. Tugas Pokok dan Fungsi

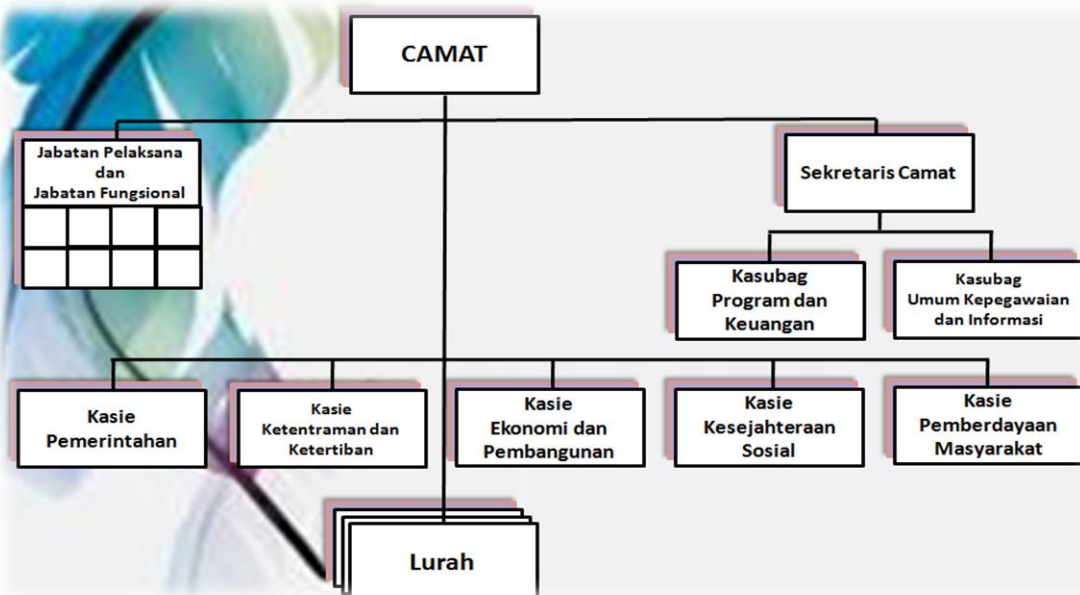
UU No. 22 Tahun 1999 sebagaimana telah dirubah dengan UU No. 32 Tahun 2014 tentang Pemerintah Daerah menyatakan bahwa Kecamatan adalah perangkat daerah yang mendapat pelimpahan sebagian kewenangan Wali Kota / Bupati untuk menangani sebagian urusan otonomi daerah. Berkaitan dengan pelimpahan kewenangan tersebut. Pemerintah Kota Bandung telah menerbitkan Peraturan Walikota Bandung Nomor 185 Tahun 2015 tentang Pelimpahan Sebagian Urusan Walikota Bandung Kepada Camat dan Lurah.

Kecamatan Panyileukan Berdasarkan Peraturan Daerah Kota Bandung No. 08 Tahun 2016 tentang (SOTK SKPD). Kecamatan Panyileukan mempunyai tugas dan kewajiban Membantu Walikota dalam menangani sebagian urusan otonomi daerah. Dalam menyelenggarakan tugas dan kewajiban tersebut Kecamatan Panyileukan mempunyai fungsi :

1. Meningkatkan koordinasi penyelenggaraan pemerintahan;
2. Pelayanan publik; dan
3. Pemberdayaan masyarakat dan Kelurahan

Dalam melaksanakan tugas dan kewajiban Kecamatan Panyileukan dipimpin oleh Camat yang dalam pelaksanaan tugasnya dibantu oleh apatur dibawahnya sesuai struktur organisasinya :

STRUKTUR KECAMATAN KOTA BANDUNG TAHUN 2019



1.4. Isu Strategis

Pemerintah Kecamatan Panyileukan Kota Bandung dituntut lebih responsif, kreatif dan inovatif dalam menghadapi perubahan-perubahan



LKIP 2019 - Kec.Panyileukan

baik ditingkat lokal, regional dan nasional. Perencanaan pembangunan hendaknya selalu memperhatikan isu-isu dan permasalahan yang mungkin dihadapi kedepan oleh masyarakat sehingga arah pelaksanaan pembangunan menjadi lebih tepat sasaran. Untuk itu perlu diantisipasi dengan perencanaan yang matang dan komprehensif sehingga arah pembangunan sesuai dengan tujuan pembangunan daerah.

Memperhatikan isu- isu dan permasalahan pembangunan yang dihadapi diharapkan kualitas penyelenggaraan pemerintahan menuju *good governance and clean government* sehingga akan berdampak pada kualitas pembangunan daerah. Berkaitan dengan isu-isu dan masalah pembangunan yang akan dihadapi Kecamatan Panyileukan Kota Bandung pada tahun 2018 - 2023 tidak bisa dilepaskan dengan permasalahan dan isu pembangunan Kota Bandung. Secara umum, isu dan permasalahan yang dihadapi antara lain :

1. Tuntutan masyarakat untuk memberikan pelayanan yang prima, belum optimalnya kualitas pelayanan publik pada Kecamatan;
2. Adanya tuntutan akuntabilitas tata pengelolaan pemerintahan;
3. Perkembangan Iptek yang pesat tidak dibarengi dengan semangat SDM untuk meningkatkan kemampuannya;
4. Membangun komitmen seluruh aparatur dalam melaksanakan TUPOKSI untuk mewujudkan komitmen;
5. Meningkatkan komitmen aparatur dalam menyelenggarakan Pemerintahan, pembangunan dan pelayanan masyarakat.

Isu-isu strategis tersebut memerlukan penanganan secara komprehensif melalui pendekatan spasial sebagaimana ditetapkan dalam RTRW Kota Bandung yang mencakup arahan pemanfaatan ruang, indikasi program pemanfaatan ruang dan indikasi sumber pendanaan program pemanfaatan ruang. Implikasinya terhadap pelayanan tugas



LKIP 2019 - Kec.Panyileukan

pokok dan fungsi Kecamatan Panyileukan Kota Bandung. sebagai berikut :

1. Membangun sistem pelayanan prima yang murah. aman. cepat. efisien. dan transparan.
2. Membangun komitmen seluruh aparatur dalam melaksanakan TUPOKSI untuk mewujudkan akuntabilitas.
3. Meningkatkan komitmen aparatur dalam penyelenggaraan Pemerintahan. pembangunan dan pelayanan masyarakat.
4. Menyusun kebijakan yang efektif untuk mewujudkan penyelenggaraan pelayanan sesuai kebutuhan masyarakat
5. Menerapkan kebijakan pola kerja. pola pembinaan aparat yang sesuai dengan potensi dan kondisi sebagai bahan masukan kepada Pemerintah Kota Bandung dalam menetapkan kebijakan strategis.

Tingkat implementasi program dan kegiatan pada Bagian / Unit Kerja di lingkungan Pemerintah Kecamatan Panyileukan dapat diidentifikasi permasalahan pelayanan Pemerintah Kecamatan Panyileukan. sebagai berikut:

1. Kelurahan yang telah melaksanakan tertib administrasi Kelurahan sebesar 80 %;
2. Ketepatan waktu pelayanan sesuai dengan maklumat pelayanan sebesar 70 %;
3. Belum Optimalnya Tingkat Partisipasi Lembaga Kemasyarakatan Tingkat Kecamatan;
4. Belum optimalnya Perencanaan Strategis Tingkat SKPD;
5. Belum optimalnya penerapan SMM ISO 9001:2008;
6. Tingkat koordinasi aparatur kewilayahan masih rendah;
7. Rendahnya kapasitas aparatur kewilayahan;



LKIP 2019 - Kec.Panyileukan

8. Tingkat koordinasi antar dengan lembaga kemasyarakatan dalam penanganan kebencanaan masih rendah;

Permasalahan teknis operasional yang dapat diidentifikasi dari pelayanan Kecamatan Panyileukan. sebagai berikut:

1. Kurangnya SDM Kecamatan dan Kelurahan;
2. Masih belum optimalnya pelaporan Program dan Kegiatan Kecamatan dan Kelurahan kepada Pemerintah Kota Bandung;
3. Belum dioptimalkannya pemanfaatan teknologi informasi dalam membantu kelancaran pelaksana tugas dan pelayanan.

1.5. Landasan Hukum

LKIP Kecamatan Panyileukan Kota Bandung ini disusun berdasarkan beberapa landasan hukum sebagai berikut :

1. Undang-Undang Nomor 28 Tahun 1999 tentang Penyelenggaraan Negara Yang Bersih, Bebas Korupsi, Kolusi dan Nepotisme;
2. Undang-Undang Nomor 23 Tahun 2014 tentang Pemerintahan Daerah;
3. Undang-Undang Nomor 33 Tahun 2004 tentang Perimbangan Keuangan antara Pemerintah Pusat dan Pemerintah Daerah;
4. Peraturan Pemerintah Republik Indonesia Nomor 38 Tahun 2007 tentang Urusan Pemerintahan antara Pemerintah, Pemerintah Daerah Provinsi dan Pemerintah Daerah Kabupaten/Kota;
5. Peraturan Presiden Nomor 29 Tahun 2014 tentang Sistem Akuntabilitas Kinerja Instansi Pemerintah (SAKIP);
6. Peraturan Menteri Pendayagunaan Aparatur Negara dan Reformasi Birokrasi Republik Indonesia Nomor 53 Tahun 2014 tentang Petunjuk Teknis Perjanjian Kinerja dan Tata Cara REVISI Atas Laporan Kinerja Instansi Pemerintah;

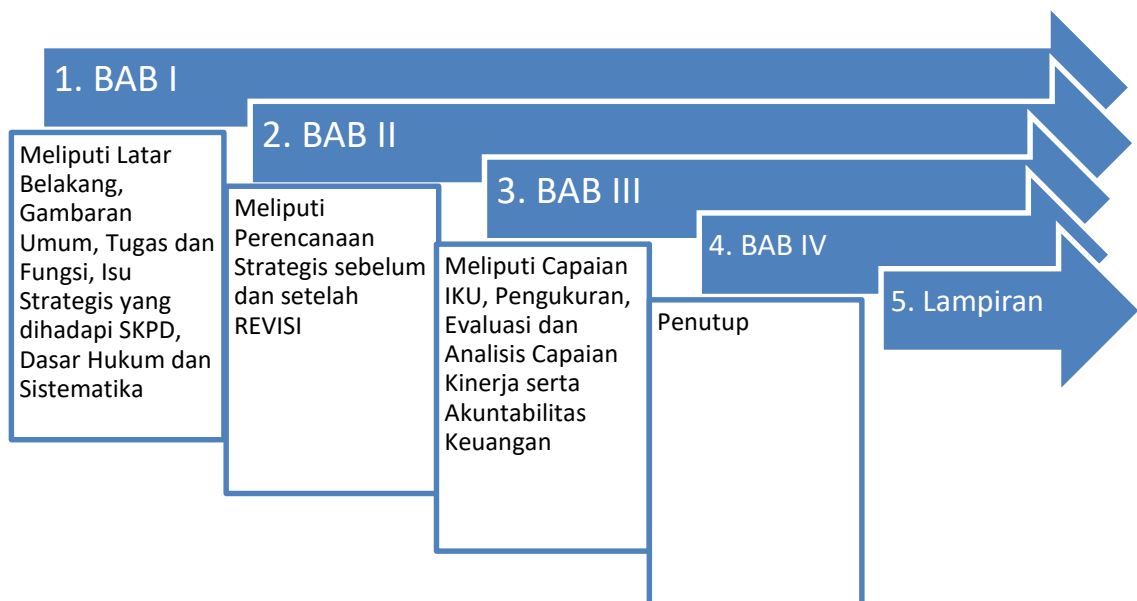


LKIP 2019 - Kec.Panyileukan

- Peraturan Daerah Kota Bandung Nomor 03 Tahun 2014 tentang Rencana Pembangunan Jangka Menengah Daerah (RPJMD) Kota Bandung Tahun 2018 - 2023.
- Peraturan Wali Kota Bandung Nomor :060/Kep-497-Orpad/2019 tanggal 02 Juli 2019, tentang Indikator Kinerja Utama Pemerintah Daerah Kota Bandung dan Indikator Kinerja Utama Perangkat Daerah di Lingkungan Pemerintah Kota Bandung Tahun 2019-2023.

1.6. Sistematika

Sistematika penyusunan Laporan Kinerja Instansi Pemerintah Kecamatan Panyileukan Kota Bandung Tahun 2017 adalah sebagai berikut :





BAB II

PERENCANAAN KINERJA

Pada penyusunan Laporan Akuntabilitas Kinerja Tahun 2019 ini, mengacu pada Peraturan Menteri Negara Pendayagunaan Aparatur Negara dan Reformasi Birokrasi Nomor 29 Tahun 2014 tentang Pedoman Penyusunan Penetapan Kinerja dan Pelaporan Kinerja Instansi Pemerintah dan masih mengacu pada Peraturan Kepala LAN Nomor 239/IX/6/8/2003 tentang Perbaikan Pedoman Penyusunan Pelaporan Kinerja Instansi Pemerintah.

2.1. Perencanaan Strategis

2.1.1. Tujuan dan Sasaran

Rencana Strategis Kecamatan Panyileukan Kota Bandung adalah merupakan dokumen yang disusun melalui proses sistematis dan berkelanjutan serta merupakan penjabaran dari pada Visi dan Misi RPJMD 2018-2023 yang terpilih dan terintegrasi dengan potensi sumber daya alam yang dimiliki oleh Daerah yang bersangkutan. dalam hal ini Kecamatan Panyileukan Kota Bandung. Rencana Strategis Kecamatan Panyileukan Kota Bandung yang ditetapkan untuk jangka waktu 5 (lima) tahun yaitu dari tahun 2018 sampai dengan Tahun 2023 ditetapkan dengan Surat Keputusan Camat Panyileukan Kota Bandung Nomor 050/56-Kec.Pnyileukan kTahun 2019 tentang Penetapan Rencana Strategis Kecamatan Panyileukan Kota Bandung Tahun 2018-2023. Penetapan jangka waktu 5 tahun tersebut dihubungkan dengan pola pertanggung jawaban Walikota terkait dengan penetapan / kebijakan bahwa Rencana Strategis Kecamatan Panyileukan Kota Bandung dibuat pada masa jabatannya. dengan demikian akuntabilitas penyelenggaraan Pemerintah Daerah akan menjadi akuntabel.



LKIP 2019 - Kec.Panyileukan

Renstra Kecamatan Panyileukan Kota Bandung tersebut ditujukan untuk mewujudkan visi dan misi RPJMD 2018-2023 sebagaimana telah ditetapkan dalam Rencana Pembangunan Jangka Menengah Daerah (RPJMD) Kota Bandung Tahun 2018-2023.

Penyusunan Renstra Kecamatan Panyileukan Kota Bandung telah melalui tahapan - tahapan yang simultan dengan proses penyusunan RPJMD Kota Bandung Tahun 2018 - 2023 dengan melibatkan *stakeholders* pada saat dilaksanakannya Musyawarah Perencanaan Pembangunan (Musrenbang) RPJMD. Forum SKPD. sehingga Renstra Kecamatan Panyileukan Kota Bandung merupakan hasil kesepakatan bersama antara Kecamatan Panyileukan Kota Bandung dan *stakeholder*.

Selanjutnya. Renstra Kecamatan Panyileukan Kota Bandung tersebut akan dijabarkan kedalam Rencana Kerja (Renja) Kecamatan Panyileukan Kota Bandung yang merupakan dokumen perencanaan SKPD untuk periode 1 (satu) tahun. Didalam Renja Kecamatan Panyileukan Kota Bandung dimuat program dan kegiatan prioritas yang diusulkan untuk dilaksanakan pada satu tahun mendatang.

1. Tujuan

Tujuan adalah sesuatu yang akan dicapai atau dihasilkan dalam jangka waktu 1 (satu) sampai 5 (lima) tahunan. Tujuan ditetapkan dengan mengacu kepada pernyataan visi dan misi RPJMD 2018-2023 serta didasarkan pada isu-isu dan analisa strategis sesuai *Peraturan Menteri Dalam Negeri Republik Indonesia Nomor 86 Tahun 2017* pada lampiran halaman 397 sehingga tujuan disesuaikan dengan tugas dan fungsi dibentuknya SKPD tersebut dalam



LKIP 2019 - Kec.Panyileukan

mendukung ketercapaian visi dan misi RPJMD 2018-2023. Dimana Visi dan misi RPJMD 2018-2023 sebagai berikut :

Visi :

“TERWUJUDNYA KOTA BANDUNG YANG UNGGUL. NYAMAN. DAN SEJAHTERA DAN AGAMIS”

Misi :

1. Membangun masyarakat yang humanis, agamis, berkualitas dan berdaya saing;
2. Mewujudkan tata kelola pemerintahan yang melayani efektif, efisien dan bersih;
3. Membangun perekonomian yang mandiri, kokoh, dan berkeadilan;
4. Mewujudkan Bandung nyaman melalui perencanaan tata ruang, pembangunan infrastruktur serta pengendalian pemanfaatan ruang yang berkualitas dan berwawasan lingkungan;
5. Mengembangkan pembiayaan kota yang partisipatif, kolaborasi dan terintegrasi.

2. SASARAN

Sasaran adalah hasil yang akan dicapai secara nyata oleh Instansi Pemerintah dalam rumusan yang lebih spesifik, terukur, dalam kurun waktu yang lebih pendek dari tujuan. Sasaran diupayakan untuk dapat dicapai dalam kurun waktu tertentu / tahunan secara berkesinambungan sejalan dengan tujuan yang telah ditetapkan. Sasaran yang ditetapkan untuk mencapai Visi dan Misi Kota Bandung Tahun 2018 - 2023 sebanyak 3 (tiga) sasaran strategis.



LKIP 2019 - Kec.Panyileukan

Dalam rangka meningkatkan akuntabilitas kinerja Kecamatan dilakukan terhadap Perencanaan Strategis. Indikator Kinerja Utama dan Perjanjian Kinerja Kecamatan yang dilaksanakan oleh Kecamatan Panyileukan selanjutnya menjadi dasar penyusunan Laporan Kinerja Instansi Pemerintah Kecamatan Panyileukan 2019.



LKIP 2019 - Kec.Panyileukan

Tabel 2.1.1

Tujuan. Sasaran. Indikator Dan Target Kinerja
Kecamatan Panyileukan Kota Bandung
Tahun 2019

| NO | TUJUAN | INDIKATOR TUJUAN | SASARAN | SETELAH REVISI | | | | | | | |
|-----|---|----------------------------|--|---|---|---------------------------------------|-------|------|------|------|-----|
| | | | | INDIKATOR SASARAN | SATU-AN | TARGET KINERJA SASARAN PADA TAHUN KE- | | | | | |
| | | | | | | 1 | 2 | 3 | 4 | 5 | |
| (1) | (2) | | (3) | (11) | (12) | (13) | (14) | (15) | (16) | (17) | |
| 1. | Meningkatkan Kepuasan Masyarakat terhadap pelayanan publik di Kecamatan Panyileukan | Indeks Kepuasan Masyarakat | Meningkatnya Kepuasan Masyarakat Terhadap Pelayanan Publik Kecamatan Panyileukan | Rata rata hasil survey IKM Kecamatan dan Kelurahan | Nilai | 78 | 78,5 | 79 | 79,5 | 80 | |
| | | | | Persentase temuan BPK/Inspektorat yang ditindaklanjuti tepat waktu | % | 100 | 100 | 100 | 100 | 100 | |
| | | | | Meningkatnya Peran Kelembagaan, Masyarakat dalam keamanan dan kenyamanan lingkungan | Persentase Kelurahan Unggul | % | 50 | 50 | 75 | 75 | 100 |
| | | | | Meningkatnya Pemberdayaan Masyarakat | Tingkat Pemberdayaan Lembaga Kemasyarakatan | % | 24,87 | | | | |



LKIP 2019 - Kec.Panyileukan

2.1.2.Indikator Kinerja Utama

Salah satu upaya untuk memperkuat akuntabilitas dalam penerapan tata pemerintahan yang baik di Indonesia diterbitkannya Peraturan Menteri Negara Pendayagunaan Aparatur Negara Nomor: PER/09/M.PAN/5/2007 tentang Pedoman Umum Penetapan Indikator Kinerja Utama di Lingkungan Instansi Pemerintah. Indikator Kinerja Utama merupakan ukuran keberhasilan dari suatu tujuan dan sasaran strategis instansi pemerintah. Pemerintah Kota Bandung telah menetapkan Indikator Kinerja Utama untuk tingkat Pemerintah Daerah dan masing-masing Satuan Kerja Perangkat Daerah. Indikator Kinerja Utama Kecamatan Panyileukan ditetapkan melalui Keputusan Camat Panyileukan Nomor : 050/ -Kec.Pnylk Tahun 2017 tentang Penetapan Indikator Kinerja Utama (IKU) Di Lingkungan Kecamatan Panyileukan Kota Bandung.

Bersamaan dengan revisi rencana strategis Kecamatan juga dilakukan revisi Indikator Kinerja Utama (IKU) Kecamatan serta menghasilkan penjelasan tentang Indikator berupa formulasi pengukuran dan kriteria indikator kinerja agar berorientasi hasil.

Hanya ada dua indikator kinerja yang dimasukkan ke Indikaotr Kinerja Utama antara lain : Indeks Kepuasan Masyarakat (IKM) dan Tingkat Pemberdayaan Lembaga karena merupakan tugas pokok dan fungsi SKPD di Kecamatan.

INDIKATOR KINERJA UTAMA



LKIP 2019 - Kec.Panyileukan

KECAMATAN PANYILEUKAN KOTA BANDUNG TAHUN 2019

| No | Sasaran Strategis | Indikator Kinerja Utama |
|----|--|---|
| 1 | Meningkatnya Kepuasan Masyarakat terhadap Pelayanan Publik Kecamatan Panyileukan | Rata rata hasil survey Indeks Kepuasan Masyarakat Kecamatan dan Kelurahan |
| 2 | Meningkatnya Pemberdayaan Masyarakat | Tingkat Pemberdayaan Lembaga Kemasyarakatan |

Uraian Indikator Kinerja Utama Kecamatan beserta penjelasannya dapat dilihat pada tabel 2.1.2.

Tabel 2.1.2
INDIKATOR KINERJA UTAMA BERSERTA FORMULASI PENGUKURAN
KECAMATAN PANYILEUKAN KOTA BANDUNG
TAHUN 2018 – 2023

| No | SASARAN STRATEGIS | INDIKATOR KINERJA UTAMA | SATUAN | PENJELASAN | | | KETERANGAN / KRITERIA |
|----|---|--|--------|---|---------------------------------------|-----------------------|--|
| | | | | ALASAN | FORMULASI/ CARA | SUMBER DATA | |
| 1 | Meningkatnya Kepuasan Masyarakat terhadap Pelayanan Publik Kecamatan Panyileukan | Rata-rata Nilai Indeks Kepuasan Masyarakat (IKM) Kecamatan | Nilai | Merupakan IKU/ PK dan Permenpan Nomor 14 Tahun 2017 tentang Survei Kepuasan | Rata-rata IKM Kecamatan dan kelurahan | Hasil Survei kepuasan | 9 unsur penilaian Survei Kepuasan Masyarakat (SKM) |
| 2 | Meningkatnya peran kelembagaan, masyarakat dalam keamanan dan kenyamanan lingkungan | Persepsi Kelurahan Unggul | | | | | Tindaklanjut Inspektorat / BPK Temuan Kriteria Kelurahan Unggul, memenuhi/ melaksanakan minimal 5 dari 12 jenis kondisi di bawah ini : 1. Terbentuknya satwankar kelurahan (Tramtib) - Ada kepengurusan - Ada program kerja - Mengikuti pelatihan |

BUKAN IKU



LKIP 2019 - Kec.Panyileukan

| No | SASARAN STRATEGIS | INDIKATOR KINERJA UTAMA | SATUAN | PENJELASAN | | | KETERANGAN / KRITERIA |
|----|-------------------|-------------------------|--------|------------|-----------------|-------------|---|
| | | | | ALASAN | FORMULASI/ CARA | SUMBER DATA | |
| | | | | | | | <ul style="list-style-type: none"> - Melakukan pemadaman dini bila terjadi kebakaran sebelum pemadam kebakaran datang - Melakukan penyuluhan /motivasi kepada masyarakat <p>2. Terbentuknya Kampung siaga Bencana (Kagana)</p> <ul style="list-style-type: none"> - Ada Kepengurusan - Gardu Sosial - Lumbung sosial - Peta Rawan Bencana - Melakukan penyuluhan kepada masyarakat kesiapsiagaan bencana |



LKIP 2019 - Kec.Panyileukan

| No | SASARAN STRATEGIS | INDIKATOR KINERJA UTAMA | SATUAN | PENJELASAN | | | KETERANGAN / KRITERIA |
|----|-------------------|-------------------------|--------|------------|-----------------|-------------|---|
| | | | | ALASAN | FORMULASI/ CARA | SUMBER DATA | |
| | | | | | | | <p>3. Pojok Baca / Taman Baca (Kesos)</p> <ul style="list-style-type: none"> - Ada Tim pengelola pojok baca/Taman Baca - Memiliki koleksi buku ≥ 30 exp - Koran2 / majalah langganan kelurahan - Ada laporan pengunjung <p>4. Gerakan menyemarakkan tempat ibadah</p> <ul style="list-style-type: none"> - petunjuk arah ke masjid - ada Pengingat /himbauan sholat berjamaah/alrm waktu sholat |



LKIP 2019 - Kec.Panyileukan

| No | SASARAN STRATEGIS | INDIKATOR KINERJA UTAMA | SATUAN | PENJELASAN | | | KETERANGAN / KRITERIA |
|----|-------------------|-------------------------|--------|------------|-----------------|-------------|---|
| | | | | ALASAN | FORMULASI/ CARA | SUMBER DATA | |
| | | | | | | | <p>5. Pojok Baca / Taman Baca (Kesos)</p> <ul style="list-style-type: none"> - Ada Tim pengelola pojok baca/Taman Baca - Memiliki koleksi buku ≥ 30 exp - Koran2 / majalah langganan kelurahan - Ada laporan pengunjung <p>6. Gerakan menyemarakkan tempat ibadah</p> <ul style="list-style-type: none"> - petunjuk arah ke masjid - ada Pengingat /himbauan sholat berjamaah/alrm waktu sholat <p>7. Minimal 2 Kader Jumantik tingkat kelurahan (PM)</p> |



LKIP 2019 - Kec.Panyileukan

| No | SASARAN STRATEGIS | INDIKATOR KINERJA UTAMA | SATUAN | PENJELASAN | | | KETERANGAN / KRITERIA |
|----|-------------------|-------------------------|--------|------------|-----------------|-------------|--|
| | | | | ALASAN | FORMULASI/ CARA | SUMBER DATA | |
| | | | | | | | <p>8. Pojok Baca / Taman Baca (Kesos)</p> <ul style="list-style-type: none"> - Ada Tim pengelola pojok baca/Taman Baca - Memiliki koleksi buku ≥ 30 exp - Koran2 / majalah langganan kelurahan - Ada laporan pengunjung <p>9. Gerakan menyemarakkan tempat ibadah</p> <ul style="list-style-type: none"> - petunjuk arah ke masjid - ada Pengingat /himbauan sholat berjamaah/alm waktu sholat |



LKIP 2019 - Kec.Panyileukan

| No | SASARAN STRATEGIS | INDIKATOR KINERJA UTAMA | SATUAN | PENJELASAN | | | KETERANGAN / KRITERIA |
|----|-------------------|-------------------------|--------|------------|-----------------|-------------|--|
| | | | | ALASAN | FORMULASI/ CARA | SUMBER DATA | |
| | | | | | | | 10. Minimal 2 Kader Jumantik tingkat kelurahan (PM) <ul style="list-style-type: none"> - SK / SP - Ada Program Kerja - Monitoring Rawan Jentik - Melaksanakan penyuluhan/ himbauan per-minggu - Pemberantasan Sarang Nyamuk (PSN) 11. Pusat pelayanan dan pemberdayaan perempuan per kelurahan (PM) <ul style="list-style-type: none"> - Data terpilih - satgas Pengarusutamaan gender (PUG) - Pelatihan pelatihan - Perlindungan bagi perempuan (KDRT) |



LKIP 2019 - Kec.Panyileukan

| No | SASARAN STRATEGIS | INDIKATOR KINERJA UTAMA | SATUAN | PENJELASAN | | | KETERANGAN / KRITERIA |
|----|-------------------|-------------------------|--------|------------|-----------------|-------------|---|
| | | | | ALASAN | FORMULASI/ CARA | SUMBER DATA | |
| | | | | | | | <p>12. Pusat pelayanan dan kreatifitas anak per Kelurahan (tempat bermain anak) (PM)</p> <ul style="list-style-type: none"> - Adanya kepengurusan/kelembagaan dibuktikan dengan SK - Memiliki data anak <p>13. Septic Tank Komunal (Ekbang)</p> <ul style="list-style-type: none"> - Minimal untuk 5 rumah - Jarak dengan sumber air bersih \geq 11 meter - Resapan menggunakan pasir, injuk, kerikil/ split, batu karang berongga - Menggunakan pipa paralon - Menggunakan bak kontrol |



LKIP 2019 - Kec.Panyileukan

| No | SASARAN STRATEGIS | INDIKATOR KINERJA UTAMA | SATUAN | PENJELASAN | | | KETERANGAN / KRITERIA |
|----|-------------------|-------------------------|--------|------------|-----------------|-------------|---|
| | | | | ALASAN | FORMULASI/ CARA | SUMBER DATA | |
| | | | | | | | <p>14. Bank sampah per kelurahan (Ekbang)</p> <p>15. Menciptakan 1 koperasi unggul setiap kelurahan (Pembentukan satgas anti renternir Tahun 2019) (Ekbang)</p> <ul style="list-style-type: none"> - Anggota Koperas ≥ 20 orang - Adanya perangkat organisasi : Rapat Anggota, Pengurus Pengawas - Memiliki Akte Pendirian - Ada usaha simpan pinjam <p>16. Ruas jalan, saluran, kerb dan RTH dalam kondisi terpelihara (Ekbang) Kriteria :</p> |



LKIP 2019 - Kec.Panyileukan

| No | SASARAN STRATEGIS | INDIKATOR KINERJA UTAMA | SATUAN | PENJELASAN | | | KETERANGAN / KRITERIA |
|----|-------------------|-------------------------|--------|------------|-----------------|-------------|---|
| | | | | ALASAN | FORMULASI/ CARA | SUMBER DATA | |
| | | | | | | | <p>a. Kerb terpelihara tidak ada rumput pada nat/ dicat warna hitam putih tidak pudar setiap triwulan</p> <p>b. Jalan terpelihara /tidak ada rumput liar dan sampah setiap triwulan</p> <p>c. Pada saluran air/kali tidak ada gulma, sedimen dan sampah yang mencolok setiap triwulan</p> <p>d. Tidak ada sumbatan air dibawah jembatan yang disebabkan amblas</p> <p>e. Taman RW dalam kondisi bersih tidak ada sampah dan tidak ada tumbuhan liar serta memotong daun atau ranting kering</p> |



LKIP 2019 - Kec.Panyileukan

| No | SASARAN STRATEGIS | INDIKATOR KINERJA UTAMA | SATUAN | PENJELASAN | | | KETERANGAN / KRITERIA |
|----|-------------------------------------|---|--------|--|--|-------------|--|
| | | | | ALASAN | FORMULASI/CARA | SUMBER DATA | |
| 3 | Meningkatnya Pembedayaan Masyarakat | Tingkat Pemberdayaan dan Kemasyarakatan | % | Merupakan IKU/PK karena Tugas Pokok dan Fungsi Kecamatan | % Rata rata RW Unggul + LKK Unggul + Siskam ling Aktif | Kelurahan | <p>f. Melakukan penyiraman pada musim kemarau</p> <p>17. Pembentukan Koperasi ditempat ibadah (Ekbang)</p> <ul style="list-style-type: none"> - Ada Pengurus - Ada Anggota - Ada AD/ART |
| | | | | | <p>% RW Unggul (Metode Pengelolaan Sampah Berbasis Masyarakat dan 7 dari 16 Kriteria RW Unggul) meliputi :</p> <p>Salah satu dari metode pengelolaan sampah berbasis Masyarakat :</p> <p>1. Terdapat kelompok masyarakat yang mengelola Komposter skala rumah tangga</p> | | |



LKIP 2019 - Kec.Panyileukan

| No | SASARAN STRATEGIS | INDIKATOR KINERJA UTAMA | SATUAN | PENJELASAN | | | KETERANGAN / KRITERIA |
|----|-------------------|-------------------------|--------|------------|-----------------|-------------|--|
| | | | | ALASAN | FORMULASI/ CARA | SUMBER DATA | |
| | | | | | | | <p>2. Terdapat kelompok masyarakat yang mengelola bank sampah</p> <p>3. Terdapat kelompok masyarakat yang mengelola salah satu metode 3 R</p> <p>4. Terdapat kelompok masyarakat yang mengelola biodigester</p> <p>5. Terdapat kelompok masyarakat yang mengelola sampah dengan metode lainnya selain pengangkutan sampah dari rumah ke TPS</p> <p>Kriteria RW Unggul, terdapat minimal melaksanakn / terdapat 7 dari 16 jenis kondisi dibawah ini :</p> <p>1. Satu Kampung Satu Taman Bermain;</p> |



LKIP 2019 - Kec.Panyileukan

| No | SASARAN STRATEGIS | INDIKATOR KINERJA UTAMA | SATUAN | PENJELASAN | | | KETERANGAN / KRITERIA |
|----|-------------------|-------------------------|--------|------------|-----------------|-------------|---|
| | | | | ALASAN | FORMULASI/ CARA | SUMBER DATA | |
| | | | | | | | 2. Satu Kampung Satu Taman Bermain; 3. Balai RW/Markas Karang Taruna; 4. Sanggar seni Sunda (Jaipongan/Kecapi Suling, perguruan silat, Rebana/Tagon. dll) 5. Biopori/Sumur resapan tiap rumah dan jalan/gang; 6. Gapura Kujang; 7. Satu Kampung Satu Produk; 8. Kampung Berkebun; 9. Kampung Caang Baranang; 10. MCK komunal; 11. Pavingisasi 12. Gerakan satu rumah satu tanaman; 13. Movie on the move (Layar tancep)/ Nonton Bareng |



LKIP 2019 - Kec.Panyileukan

| No | SASARAN STRATEGIS | INDIKATOR KINERJA UTAMA | SATUAN | PENJELASAN | | | KETERANGAN / KRITERIA |
|----|-------------------|-------------------------|--------|------------|-----------------|-------------|---|
| | | | | ALASAN | FORMULASI/ CARA | SUMBER DATA | |
| | | | | | | | 14. Media Kampanye Kampung Unggul 15. Satu Rumah satu jumentik 16. Laporan RW tepat waktu minimal form A : a. Laporan Kependudukan (Format A1-A5) b. Laporan Program KangPisMan sampah di wilayah RW (Format B dan C) c. Usulan Aspirasi Masyarakat dan Potensi Swadaya Murni 17. Media Kampanye Kampung Unggul 18. Satu Rumah satu jumentik |



LKIP 2019 - Kec.Panyileukan

| No | SASARAN STRATEGIS | INDIKATOR KINERJA UTAMA | SATUAN | PENJELASAN | | | KETERANGAN / KRITERIA |
|----|-------------------|-------------------------|--------|------------|-----------------|-------------|---|
| | | | | ALASAN | FORMULASI/ CARA | SUMBER DATA | |
| | | | | | | | <p>19. Laporan RW tepat waktu minimal form A :</p> <p>d. Laporan Kependudukan (Format A1-A5)</p> <p>e. Laporan Program KangPisMan sampah di wilayah RW (Format B dan C)</p> <p>f. Usulan Aspirasi Masyarakat dan Potensi Swadaya Murni</p> <p>20. RW berdaya</p> <p>a. Ada kepengurusan</p> <p>b. Ada kegiatan pengumpulan ziswa (Zakat, Infak, Shodakoh dan Wakaf)</p> <p>c. Adanya kegiatan sosial yang dibiayai hasil ziswa (zakat, infak, shodakoh dan wakaf)</p> |



LKIP 2019 - Kec.Panyileukan

| No | SASARAN STRATEGIS | INDIKATOR KINERJA UTAMA | SATUAN | PENJELASAN | | | KETERANGAN / KRITERIA |
|----|-------------------|-------------------------|--------|------------|-----------------|-------------|---|
| | | | | ALASAN | FORMULASI/ CARA | SUMBER DATA | |
| | | | | | | | <p>% LKK Unggul Kriteria LKK Aktif :</p> <ol style="list-style-type: none"> Seluruh Lembaga kemasyarakatan Kecamatan/ kelurahan mempunyai rencana / agenda/program kerja tahunan yang menunjang pembangunan dan pemberdayaan sesuai ruang lingkup LKK (Kecamatan/ Kelurahan) Minimal 60% Ketua / Pengurus Lembaga kemasyarakatan Kecamatan dan Kelurahan hadir dalam pembahasan musrenbang Kecamatan |



LKIP 2019 - Kec.Panyileukan

| No | SASARAN STRATEGIS | INDIKATOR KINERJA UTAMA | SATUAN | PENJELASAN | | | KETERANGAN / KRITERIA |
|----|-------------------|-------------------------|--------|------------|-----------------|-------------|---|
| | | | | ALASAN | FORMULASI/ CARA | SUMBER DATA | |
| | | | | | | | <p>3. Lembaga Kemasyarakatan Kecamatan/kelurahan melaksanakan minimal 75% dari seluruh agenda/program kerja yang direncanakan pada tahun berjalan</p> <p>4. Aktif mengikuti kegiatan / lomba/kejuaraan di tingkat Kota minimal 2 kegiatan dalam satu tahun</p> <p>% Siskamling RW Aktif Kriteria Siskamling Aktif: 1. Adanya Pengurus 2. Adanya Kelompok Siskamling 3. Adanya Jadwal Siskamling 4. Adanya Buku Jaga Kegiatan Siskamling</p> |



LKIP 2019 - Kec.Panyileukan

| No | SASARAN STRATEGIS | INDIKATOR KINERJA UTAMA | SATUAN | PENJELASAN | | | KETERANGAN / KRITERIA |
|----|-------------------|-------------------------|--------|------------|-----------------|-------------|---|
| | | | | ALASAN | FORMULASI/ CARA | SUMBER DATA | |
| | | | | | | | 5. Apabila ada kejadian bisa ditindaklanjuti maks 2 jam/ atau diselesaikan sendiri (tercatat dalam buku Jaga) |



LKIP 2019 - Kec.Panyileukan

2.2. Perjanjian Kinerja Tahun 2019

Perjanjian Kinerja sebagai tekad dan janji dari perencanaan kinerja tahunan sangat penting dilakukan oleh pimpinan instansi di lingkungan Pemerintahan karena merupakan wahana proses tentang memberikan perspektif mengenai apa yang diinginkan untuk dihasilkan. Perencanaan kinerja yang dilakukan oleh instansi akan dapat berguna untuk menyusun prioritas kegiatan yang dibiayai dari sumber dana yang terbatas. Dengan perencanaan kinerja tersebut diharapkan fokus dalam mengarahkan dan mengelola program atau kegiatan instansi akan lebih baik, sehingga diharapkan tidak ada kegiatan instansi yang tidak terarah. Penyusunan Perjanjian Kinerja Kecamatan Panyileukan Kota Bandung Tahun 2019 mengacu pada dokumen Renstra Kecamatan Panyileukan Kota Bandung Tahun 2018 - 2023, dokumen Rencana Kinerja Tahunan (RKT) Tahun 2019, dokumen Rencana Kerja (Renja) Tahun 2019, dan dokumen Pelaksanaan Anggaran (DPA) Tahun 2019. Kecamatan Panyileukan Kota Bandung telah menetapkan Penetapan Kinerja Tahun 2019 dengan uraian sebagai berikut:



LKIP 2019 - Kec.Panyileukan

Tabel 2.2

Perjanjian Kinerja

Kecamatan Panyileukan Kota Bandung

Tahun 2019

| NO | SASARAN STRATEGIS | INDIKATOR KINERJA | SATUAN | TARGET |
|-----|---|---|--------|--------|
| (1) | (2) | (3) | (4) | (5) |
| 1 | Meningkatnya kepuasan Masyarakat terhadap pelayanan publik Kecamatan Panyileukan | Rata rata hasil survey Indeks Kepuasan Masyarakat Kecamatan dan Kelurahan | Nilai | 78 |
| | | Prosentase Temuan BPK / Inspektorat yang ditindaklanjuti tepat waktu | % | 100 |
| 2 | Meningkatnya Peran Kelembagaan, masyarakat dan keamanan dan kenyamanan lingkungan | Persentase Kelurahan Unggul | % | 50 |
| 3 | Meningkatnya Pemberdayaan Masyarakat | Tingkat Pemberdayaan Lembaga Kemasyarakatan | % | 24,87 |



BAB III

AKUNTABILITAS KINERJA

Akuntabilitas kinerja adalah kewajiban untuk menjawab dari perorangan. badan hukum atau pimpinan kolektif secara transparan mengenai keberhasilan atau kegagalan dalam melaksanakan misi organisasi kepada pihak-pihak yang berwenang menerima pelaporan akuntabilitas / pemberi amanah. Kecamatan Panyileukan Kota Bandung selaku pengemban amanah masyarakat melaksanakan kewajiban berakuntabilitas melalui penyajian Laporan Akuntabilitas Kinerja Kecamatan Panyileukan Kota Bandung yang dibuat sesuai ketentuan yang diamanatkan dalam Peraturan Presiden Nomor 29 Tahun 2014 tentang Sistem Akuntabilitas Kinerja Instansi Pemerintah (SAKIP). Keputusan Kepala LAN Nomor 239/IX/618/2003 tentang Perbaikan Pedoman Penyusunan Pelaporan Kinerja Instansi Pemerintah dan Peraturan Menteri Negara Pendayagunaan Aparatur Negara dan Reformasi Birokrasi Nomor 53 Tahun 2014 tentang Petunjuk Teknis Perjanjian Kinerja. Pelaporan Kinerja dan Tata Cara REVISI atas Laporan Kinerja Instansi Pemerintah. Laporan tersebut memberikan gambaran penilaian tingkat pencapaian target masing-masing indikator sasaran strategis yang ditetapkan dalam dokumen Renstra Tahun 2019 - 2023 maupun Renja Tahun 2019. Sesuai dengan ketentuan tersebut. pengukuran kinerja digunakan untuk menilai keberhasilan dan kegagalan pelaksanaan kegiatan sesuai dengan program. sasaran yang ditetapkan untuk mewujudkan misi dan visi pemerintah.

3.1. Kerangka Pengukuran Kinerja

Pengukuran kinerja digunakan untuk menilai keberhasilan dan kegagalan pelaksanaan kegiatan sesuai dengan program. sasaran yang telah ditetapkan dalam rangka mewujudkan misi dan visi Pemerintah Kota Bandung.



LKIP 2019 - Kec.Panyileukan

Pengukuran kinerja dilaksanakan sesuai dengan Keputusan Kepala LAN Nomor 239/IX/618/2004 tentang Perbaikan Pedoman Penyusunan Pelaporan Kinerja Instansi Pemerintah; dan Peraturan Menteri Negara Pendayagunaan Aparatur Negara dan Reformasi Birokrasi Nomor 53 Tahun 2014 tentang Petunjuk Teknis Perjanjian Kinerja. Pelaporan Kinerja dan Tata Cara REVISI atas Laporan Kinerja Instansi Pemerintah. Capaian indikator kinerja utama (IKU) diperoleh berdasarkan pengukuran atas indikator kinerjanya masing-masing, sedangkan capaian kinerja sasaran diperoleh berdasarkan pengukuran atas indikator kinerja sasaran strategis. Cara penyimpulan hasil pengukuran kinerja pencapaian sasaran strategis dilakukan dengan membuat capaian rata-rata atas capaian indikator kinerja sasaran.

Predikat nilai capaian kinerjanya dikelompokkan sebagai berikut :

| No | Capaian Kinerja | Interpretasi |
|----|-----------------|----------------------------|
| 1. | > 100% | Melebihi/ Melampaui Target |
| 2. | = 100% | Sesuai Target |
| 3. | < 100% | Tidak Mencapai Target |

Selanjutnya berdasarkan hasil evaluasi kinerja dilakukan analisis pencapaian kinerja untuk memberikan informasi yang lebih transparan mengenai sebab-sebab tercapai atau tidak tercapainya kinerja yang diharapkan.

Dalam laporan ini, Kecamatan Panyileukan Kota Bandung dapat memberikan gambaran penilaian tingkat pencapaian target kegiatan dari masing-masing kelompok indikator kinerja kegiatan, dan penilaian tingkat pencapaian target sasaran dari masing-masing indikator kinerja sasaran yang ditetapkan dalam dokumen Renstra 2018 - 2023 maupun Rencana Kerja Tahun 2019. Sesuai ketentuan tersebut, pengukuran kinerja digunakan untuk menilai keberhasilan dan kegagalan

pelaksanaan kegiatan sesuai dengan program. sasaran yang telah ditetapkan dalam mewujudkan misi dan visi RPJMD Pemerintah Kota Bandung. Pelaporan Kinerja ini didasarkan pada Perjanjian Kinerja SKPD Tahun 2019 dan Indikator Kinerja Utama SKPD berdasarkan Keputusan Camat Panyileukan Nomor : 050/20.2-Kec.Pnylk Tahun 2019. telah ditetapkan 2 (dua) sasaran dengan 2 (dua) indikator kinerja (out comes) dengan rincian sebagai berikut :

- ✚ Sasaran 1 terdiri dari 1 indikator
- ✚ Sasaran 2 terdiri dari 1 indikator

3.2. Capaian Indikator Kinerja Utama

Dalam rangka mengukur dan peningkatan kinerja serta lebih meningkatnya akuntabilitas kinerja pemerintah. maka setiap instansi pemerintah perlu menetapkan Indikator Kinerja Utama (IKU). Untuk itu pertama kali yang perlu dilakukan instansi pemerintah adalah menentukan apa yang menjadi kinerja utama dari instansi pemerintah yang bersangkutan. Dengan demikian kinerja utama terkandung dalam



tujuan dan sasaran strategis instansi pemerintah. sehingga IKU adalah merupakan ukuran keberhasilan dari suatu tujuan dan sasaran strategis instansi pemerintah. Dengan kata lain IKU digunakan sebagai ukuran keberhasilan dari instansi pemerintah yang bersangkutan. Kecamatan Panyileukan Kota Bandung telah menetapkan Indikator Kinerja Utama

untuk Satuan Kerja Perangkat Daerah melalui Keputusan Camat Panyileukan Nomor : 050/07-Kec.Pnylk Tahun 2019 tentang Penetapan

Indikator Kinerja Utama (IKU) Di Lingkungan Kecamatan Panyileukan Kota Bandung. Upaya untuk meningkatkan akuntabilitas Kecamatan Panyileukan Kota Bandung juga melakukan REVISI terhadap Indikator Kinerja Utama. dalam melakukan REVISI dengan memperhatikan capaian kinerja. permasalahan dan isu-isu strategis yang sangat mempengaruhi keberhasilan suatu organisasi. Hasil pengukuran atas indikator kinerja utama Kecamatan Panyileukan Kota Bandung tahun 2019 menunjukkan hasil sebagai berikut:

Tabel 3.2.1

Capaian Indikator Kinerja Utama
Kecamatan Panyileukan Kota Bandung Tahun 2019

| No | IKU / Indikator Kinerja | Satuan | Target | Realisasi | Capaian | Renstra 2023 | |
|------------------|--|--------|--------|-----------|---------|--------------|---------|
| | | | | | | Target | Capaian |
| (1) | (2) | (3) | (4) | (5) | (6) | (7) | (8) |
| 1 | Rata rata hasil survey IKM Kecamatan dan Kelurahan | Nilai | 78,00 | 82,00 | 105,13 | 84 | 97,61 |
| 2 | Tingkat Pemberdayaan Lembaga Masyarakat | % | 24,87 | 24,87 | 100,00 | 85 | 29,25 |
| Rata-Rata | | | | | 102,56 | | 65,87 |

Dari tabel tersebut bahwa tingkat pencapaian IKU sebagai berikut :

- Dari tabel IKU diatas sebanyak 1 (satu) indikator atau sebesar 50 % ditunjukkan pada indikator Indeks Kepuasan masyarakat dengan capaian 105,13% dan 1 indikator yang mencapai target atau sebesar 50 % ditunjukkan pada indikator Tingkat Pemebrdayaan Lembaga Kemasyarakatan dengan capaian 100%

3.3. Pengukuran, Evaluasi dan Analisis Capaian Kinerja Sasaran Strategis

Secara umum Kecamatan Panyileukan Kota Bandung telah dapat melaksanakan tugas dalam rangka mencapai tujuan dan sasaran yang telah ditetapkan dalam Renstra 2018 - 2023. Jumlah Sasaran yang ditetapkan untuk mencapai Visi dan Misi RPJMD Kota Bandung Tahun 2018 - 2023 sebanyak 3 (tiga) sasaran.

Tahun 2019 adalah tahun ke-satu pelaksanaan Rencana Strategis Kecamatan. dari 3 (tiga) sasaran strategis dengan 4 (empat) indikator kinerja yang ditetapkan maka pencapaian kinerja sasaran Kecamatan Panyileukan Kota Bandung adalah sebagai berikut:

Tabel 3.3.1

Capaian Indikator Kinerja Sasaran

Kecamatan Panyileukan Kota Bandung Tahun 2019

| No | IKU / Indikator Kinerja | Satuan | Capaian 2018 | Target 2019 | Realisasi | Capaian | Akhir Renstra 2023 | |
|-----|--|--------|--------------|-------------|-----------|---------|--------------------|---------|
| | | | | | | | Target | Capaian |
| (1) | (2) | (3) | (4) | (5) | (6) | (7) | (8) | |
| 1 | Rata rata hasil survey IKM Kecamatan dan Kelurahan | Nilai | 100.54 | 78,00 | 82,00 | 105,13 | 84 | 97,61 |
| 2 | Persentase Temuan BPK/Inspektorat yg ditindaklanjuti tepat waktu | % | - | 100 | 100 | 100,00 | 100 | 100 |
| 3 | Persentase Kelurahan Unggul | % | - | 50 | 100 | 200 | 100 | 100 |
| | Tingkat Pemberdayaan Lembaga Masyarakat | % | 98.90 | 24,87 | 24,87 | 100,00 | 85 | 29,25 |

Berdasarkan pengukuran kinerja tersebut di atas dapat diperoleh data dan informasi kinerja Kecamatan pada beberapa table berikut :

Tabel 3.3.2
Pencapaian Kinerja Sasaran
Kecamatan Panyileukan Kota Bandung Tahun 2019

| NO | SASARAN STRATEGIS | CAPAIAN |
|-----|----------------------------|------------------------------------|
| (1) | (2) | (3) |
| 1. | Melebihi/ melampaui target | 1 (satu) Indikator sasaran/ 25.00% |
| 2. | Sesuai target | 3 (tiga) Indikator sasaran/ 75.00% |
| 3. | Tidak mencapai target | 0 (nol) Indikator sasaran/ 00.00% |

Adapun pencapaian kinerja sasaran dirinci sebagai berikut:

Dari 4 Indikator Sasaran diatas. pencapaian realisasi indikator kinerja sasaran terhadap target yang sudah ditetapkan sebagai berikut :

Tabel 3.3.3
Pencapaian Target Sasaran
Kecamatan Panyileukan Kota Bandung Tahun 2019

| NO | SASARAN | JUMLAH INDIKATOR SASARAN | TINGKAT PENCAPAIAN | | | | | |
|-----|---|--------------------------|--------------------------|-----|-----------------------|-----|------------------------------|-----|
| | | | MELAMPAUI TARGET (>100%) | | SESUAI TARGET (=100%) | | BELUM MENCAPI TARGET (>100%) | |
| | | | JML | % | JML | % | JML | % |
| (1) | (2) | (3) | (4) | (5) | (6) | (7) | (8) | (9) |
| 1. | Sasaran 1 Meningkatnya kualitas pelayanan publik di Kecamatan Panyileukan | 2 | 1 | 50 | 1 | 50 | 0 | 0 |
| 2. | Sasaran 2 Meningkatnya Pemberdayaan Masyarakat | 1 | 0 | 0 | 1 | 100 | 0 | 0 |
| 3. | Sasaran 3 Meningkatnya Pemberdayaan Masyarakat | 1 | 0 | 0 | 1 | 100 | 0 | 0 |

Dari 3 sasaran dengan 4 indikator kinerja. pencapaian kinerja Kecamatan Panyileukan Kota Bandung dengan rincian sebagai berikut:



LKIP 2019 - Kec.Panyileukan

Tabel 3.3.4

Pencapaian Kinerja Sasaran
Kecamatan Panyileukan Kota Bandung Tahun 2019

| NO | KATEGORI | JUMLAH INDIKATOR | PERSENTASE |
|-----------|----------------------------|------------------|------------|
| (1) | (2) | (3) | (4) |
| A. | Sasaran 1 | | |
| 1. | Melebihi/ melampaui target | 1 | 50.00% |
| 2. | Sesuai target | 1 | 50.00% |
| 3. | Tidak mencapai target | 0 | 0 % |
| B. | Sasaran 2 | | |
| 1. | Melebihi/ melampaui target | 0 | 0 % |
| 2. | Sesuai target | 1 | 100.00% |
| 3. | Tidak mencapai target | 0 | 0 % |
| C. | Sasaran 3 | | |
| 1. | Melebihi/ melampaui target | 0 | 0 % |
| 2. | Sesuai target | 1 | 100.00% |
| 3. | Tidak mencapai target | 0 | 0 % |

Evaluasi bertujuan agar diketahui pencapaian realisasi, kemajuan dan kendala yang dijumpai dalam rangka pencapaian misi, agar dapat dinilai dan dipelajari guna perbaikan pelaksanaan program/kegiatan di masa yang akan datang. Selain itu, dalam evaluasi kinerja dilakukan pula analisis.

Dalam melakukan evaluasi kinerja, perlu juga digunakan perbandingan-pembandingan antara lain :

- kinerja nyata dengan kinerja yang direncanakan.
- kinerja nyata dengan kinerja tahun-tahun sebelumnya.
- kinerja suatu instansi dengan kinerja instansi lain yang unggul di bidangnya ataupun dengan kinerja sektor swasta.
- kinerja nyata dengan kinerja di kecamatan lain atau dengan standar nasional.

Selanjutnya pengukuran kinerja terhadap indikator kinerja yang telah dicapai pada tahun 2019 dan membandingkan antara target dan realisasi pada indikator sasaran dari 3 sasaran dan 4 indikator kinerja dari Misi RPJMD Kota Bandung. sebagaimana telah ditetapkan dalam Renstra Kecamatan Panyileukan Kota Bandung tahun 2018 - 2023. analisis pencapaian kinerja dalam pelaksanaan program dan kegiatan secara rinci dapat dilihat sebagai berikut :

Sasaran 1

Meningkatnya kualitas pelayanan publik di Kecamatan Panyileukan

Pencapaian sasaran 1 dapat dilihat dalam tabel dibawah ini :

Tabel 3.3.5

Analisis Pencapaian Sasaran 1

Meningkatnya kualitas pelayanan publik di Kecamatan Panyileukan

| No | Indikator Kinerja Sasaran | Satuan | Tahun 2019 | | | Realisasi Tahun 2018 | Akhir Renstra Tahun 2023 | |
|-----|--|--------|------------|-----------|-----------|----------------------|--------------------------|-----------|
| | | | Target | Realisasi | Capaian % | | Target | Capaian % |
| (1) | (2) | (3) | (4) | (5) | (6) | (7) | (8) | (9) |
| 1. | Rata rata hasil survey IKM Kecamatan dan Kelurahan | Nilai | 78 | 82 | 105,13 | 83.31 | 84 | 97,61 |
| | Persentase Temuan BPK / Inspektorat yang ditindaklanjuti tepat waktu | % | 100 | 100 | 100,00 | - | 100 | 100,00 |

Sasaran meningkatnya kualitas pelayanan publik dapat dilihat dari 2 (dua) indikator: Indeks Kepuasan Masyarakat dan Persentase Temuan BPK / Inspektorat yang ditindaklanjuti tepat waktu.



LKIP 2019 - Kec.Panyileukan

+ Masyarakat Rata rata hasil survey IKM Kecamatan dan Kelurahan

Penjelasan Umum Sasaran Indikator

Rata rata hasil survey IKM Kecamatan dan Kelurahan merupakan alat pantau kinerja yang dilakukan oleh instansi pemerintah dalam memberikan pelayanan kepada masyarakat yang pengukuran mengacu pada permenpan nomor 14 tahun 2017 tentang Pedoman Penyusunan Survei Kepuasan Masyarakat Unit Penyelenggara Pelayanan Publik

Kinerja Nyata VS Rencana Kerja / tahun berjalan

Capaian kinerja nyata indikator Rata rata hasil survey IKM Kecamatan dan Kelurahan adalah sebesar 82 dari target sebesar 78 yang direncanakan dalam Perjanjian Kinerja Tahun 2019. sehingga persentase capaian kinerjanya adalah 105.13 % atau melampaui target yang diperjanjikan.

Tabel 3.3.6

Nilai Unsur Pelayanan (Indeks Pelayanan)
Kecamatan Panyileukan Tahun 2019

| NO | UNSUR PELAYANAN | UNIT KERJA | | | | | REKAP TAHUN 2019 | |
|-------------------------------|------------------------------------|------------|---------------------|---------------------|---------------------|-----------------|---------------------------------|-----------------------------|
| | | Kecamatan | Kel. Cipadung Kulon | Kel. Cipadung Wetan | Kel. Cipadung Kidul | Kel. Mekarmulya | NILAI RATA-RATA UNSUR PELAYANAN | NILAI INDEKS UNIT PELAYANAN |
| (1) | (2) | (3) | (4) | (5) | (6) | (7) | (8) | (9) |
| 1 | Persyaratan pelayanan | 3,20 | 3,27 | 3,20 | 3,24 | 3,23 | 3.23 | 0.358 |
| 2 | Prosedur Pelayanan | 3,25 | 3,14 | 3,18 | 3,21 | 3,24 | 3.20 | 0.355 |
| 3 | Waktu Pelayanan | 2,91 | 3,16 | 3,20 | 3,22 | 3,13 | 3.12 | 0.346 |
| 4 | Biaya/tarif Pelayanan | 3,95 | 4,00 | 4,00 | 4,00 | 3,66 | 3.92 | 0.435 |
| 5 | Produk spesifikasi jenis pelayanan | 3,09 | 3,12 | 3,16 | 3,35 | 3,30 | 3.20 | 0.355 |
| 6 | Kompetensi petugas pelayanan | 3,17 | 3,06 | 3,10 | 3,33 | 3,22 | 3.18 | 0.352 |
| 7 | Prilaku petugas pelayanan | 3,28 | 3,07 | 3,10 | 3,87 | 3,26 | 3.32 | 0.368 |
| 8 | Penanganan Pengaduan Pelayanan | 3,11 | 3,02 | 3,14 | 3,87 | 3,23 | 3.27 | 0.362 |
| 9 | Sarana dan prasarana | 3,59 | 3,14 | 3,11 | 3,36 | 3,13 | 3.27 | 0.362 |
| Jumlah | | | | | | | 29,71 | 3.293 |
| IKM Unit Pelayanan | | | | | | | 82 | |
| Mutu Pelayanan | | | | | | | B | |
| Kinerja Unit Pelayanan | | | | | | | Baik | |

Sumber data : Seksi Pelayanan Kecamatan Panyileukan dan kelurahan



LKIP 2019 - Kec.Panyileukan

Nilai Unsur Pelayanan atau Indeks Kepuasan Masyarakat diperoleh dari hasil survey kepuasan masyarakat yang dilakukan oleh 5 unit kerja Kecamatan Panyileukan masing masing terhadap 150 responden dengan perhitungan sebagai berikut:

Nilai Indeks Unit Pelayanan = Nilai Unsur Pelayanan (NRR) x penimbang (0.111)

Nilai IKM setelah dikonversi = Nilai Indeks Unit Pelayanan x Nilai Dasar (25)

Dari tabel Unsur Pelayanan diatas dapat kita lihat data yang capaiannya yang tinggi hingga capaiannya yang rendah hal ini mencerminkan mutu pelayanan yang telah dilaksanakan di Kecamatan panyileukan.

Data tertinggi pada tabel dan grafik diatas terletak pada unsur biaya / tarif pelayanan yang mendapat nilai 3.92. Hal ini menandakan bahwa masyarakat yang menggunakan pelayanan di Kecamatan Panyileukan telah mengetahui bahwa pelayanan yang dilakukan selama ini secara gratis sesuai dengan Peraturan Daerah yang telah ditentukan.

Data terendah pada tabel dan grafik diatas terletak pada unsur waktu pelayanan yang mendapat nilai 3.12. Bila kita melihat kedalam unit pelayanan untuk waktu pelayanan yang menduduki urutan paling kecil nilainya di unit kantor kecamatan panyileukan nilainya sebesar 2,91 hal ini disebabkan dalam penyelesaian KTP masih mengalami kendala dengan keterbatasan banyaknya keping yang di droping dari Dinas Kependudukan dan Catatan Sipil Kota Bandung.



LKIP 2019 - Kec.Panyileukan

Kinerja Nyata dengan Tahun Sebelumnya

Bila dibandingkan tahun berjalan rata rata nilai indeks kepuasan masyarakat kecamatan dan kelurahan sebesar 82 dari target 78 dengan capaian kinerja sebesar 105,13 %, bila dibandingkan dengan realisasi tahun lalu nilainya sebesar 83,31 dari target 82,86 dengan capaian sebesar 100,54. Maka dari realisasi mengalami penurunan dan dari segi capaian mengalami kenaikan dari 100,54 % menjadi 105,13 % atau mengalami kenaikan sebesar 4,59 %.

Kinerja Nyata dengan Akhir Renstra

Bila rata rata nilai indeks kepuasan masyarakat kecamatan dan kelurahan kelurahan sebesar 82 dari target 78 dengan capaian kinerja sebesar 105,13 %, bila dibandingkan dengan target akhir renstra sebesar 84 maka capaian kinerja sebesar 97,61 %

Kinerja Nyata dengan Kinerja Instansi Lain

Bila rata rata nilai indeks kepuasan masyarakat kecamatan dan kelurahan kelurahan di Kecamatan Panyileukan sebesar 82 dari target 78 dengan capaian kinerja sebesar 105,13 %, bila dibandingkan dengan instansi/kecamatan lain yang memiliki tupoksi yang sama dengan kultur penduduk yang tidak jauh berbeda seperti kecamatan cibiru yang rata rata indeks kepuasan masyarakat kecamatan dan kelurahan sebesar 81,77 dari target 80 dengan capaian nilai sebesar 102,21 maka kecamatan panyileukan mengalami kenaikan yang signifikan kenaikan sebanyak 4 nilai sedangkan kecamatan cibiru mengalami kenaikan sebesar 1,77.



LKIP 2019 - Kec.Panyileukan

Presentase temuan BPK / Inspektorat yang ditindaklanjuti tepat waktu

Penjelasan Umum Sasaran Indikator

Dalam mendukung tercapainya Kota Bandung yang Wajar Tanpa Pengecualian maka perlu hasil temuan baik BPK / Inspektorat yang ditindaklanjuti sebelum/sesuai waktu yang telah ditentukan.

Kinerja Nyata VS Rencana Kerja / tahun berjalan

Capaian kinerja nyata indikator Prosentase temuan BPK / Inspektorat yang ditindalanjuti adalah sebesar 100 % dari target sebesar 100 % yang direncanakan dalam Perjanjian Kinerja Tahun 2019. sehingga persentase capaian kinerjanya adalah 100 % atau sesuai target yang diperjanjikan.

Tabel 3.3.8

Prosentase temuan BPK / Inspektorat yang ditindalanjti
Kecamatan Panyileukan Kota Bandung
Tahun 2019

| NO | Jenis temuan | Jumlah Temuan | Tindaklanjut temuan tepat waktu | Capaian (%) |
|-----------|---------------------|----------------------|--|--------------------|
| (1) | (2) | (3) | (5) | (6) |
| 1 | Keuangan | 4 | 4 | 100 |
| 2 | Barang | 1 | 1 | 100 |
| JUMLAH | | 5 | 5 | 100 |

Sumber data : tindaklanjuti hasil pemeriksaan reguler tahun 2019 tanggal 16 desember 2019



LKIP 2019 - Kec.Panyileukan

Kinerja Nyata dengan Tahun Sebelumnya

Bila dibandingkan tahun berjalan Prosentase temuan BPK / Inspektorat yang ditindalanjuti sebesar 100 % dari target 100 % dengan capaian kinerja sebesar 100 %, maka kinerja nyata ini tidak dapat dibandingkan dengan tahun sebelumnya karena pada tahun sebelumnya tidak dilakukan pengukuran indikator Prosentase temuan BPK / Inspektorat yang ditindalanjuti.

Kinerja Nyata dengan Akhir Renstra

Bila Prosentase temuan BPK / Inspektorat yang ditindalanjuti sebesar 100 % dari target 100 % dengan capaian kinerja sebesar 100 %, bila dibandingkan dengan target akhir renstra sebesar 100 % maka capaian kinerja sebesar 100 % sesuai target yang telah ditentukan.

Kinerja Nyata dengan Kinerja Instansi Lain

Bila Prosentase temuan BPK / Inspektorat yang ditindalanjuti di Kecamatan Panyileukan sebesar 100 % dari target 100 % dengan capaian kinerja sebesar 100 %, bila dibandingkan dengan instansi/kecamatan lain yang memiliki tupoksi yang sama dengan kultur penduduk yang tidak jauh berbeda seperti kecamatan cibiru yang rata rata indeks kepuasan masyarakat kecamatan dan kelurahan sebesar 100 % dari target 100 dengan capaian nilai sebesar 100 %. maka kecamatan panyileukan capaian kinerjanya sama mencapai 100 atau sesuai target.

Keberhasilan / kegagalan pencapaian indikator kinerja rata rata nilai indeks kepuasan masyarakat kecamatan dan kelurahan dan Prosentase temuan BPK / Inspektorat yang ditindalanjuti disebabkan faktor pendukung dan penghambat sebagai berikut :



LKIP 2019 - Kec.Panyileukan

Faktor Pendukung :

1. Masyarakat lebih peka terhadap informasi baik yang diberikan di loket pelayanan maupun dimedia masa terkait dengan pelayanan di kecamatan gratis
2. Meningkatnya keahlian / ketrampilan dalam mengelola atau management keuangan dan barang dengan menurunnya jumlah temuan dari tahun sebelumnya

Faktor Penghambat :

1. Kurangnya keping KTP dalam pelayanan kependudukan
2. Pengawasan terkait keuangan dan barang masih kurang temuan dari tahun sebelumnya

Solusi :

1. Melakukan koordinasi dengan Dinas Kependudukan dan Catatan Sipil Kota Bandung untuk meminta penambahan keping KTP
2. Melakukan monev untuk meningkatkan pengawasan pengelolaan barang dan keuangan

Sasaran 2

Meningkatnya Peran Kelembagaan, masyarakat dan keamanan dan kenyamanan lingkungan

Pencapaian sasaran 2 dapat dilihat dalam tabel dibawah ini :

Tabel 3.3.10

Analisis Pencapaian Sasaran 2
Prosentase Kelurahan Unggul

| No | Indikator Kinerja Sasaran | Satuan | Tahun 2019 | | | Realisasi Tahun 2017 | Akhir Renstra Tahun 2018 | |
|-----|-----------------------------|--------|------------|-----------|-----------|----------------------|--------------------------|-----------|
| | | | Target | Realisasi | Capaian % | | Target | Capaian % |
| (1) | (2) | (3) | (4) | (5) | (6) | (7) | (8) | (9) |
| 1. | Prosentase Kelurahan Unggul | % | 50 | 100 | 200,00 | - | 100 | 100 |

Sasaran meningkatnya kualitas pelayanan publik dapat dilihat dari 1 (satu) indikator : Prosentase Kelurahan Unggul.

Prosentase Kelurahan Unggul

Penjelasan Umum Sasaran Indikator

Kelurahan Unggul merupakan model untuk meningkatkan mutu dan kinerja kelurahan dengan memaksimalkan pembinaan dan keterlibatan dari unsur seksi yang ada ditingkat kecamatan sehingga perkembangannya diharapkan akan lebih cepat terwujud dan terarah dalam mendukung program Pemerintahan Kota Bandung yang pada akhir dapat dijadikan menjadi kelurahan percontohan.



LKIP 2019 - Kec.Panyileukan

Kinerja Nyata VS Rencana Kerja / tahun berjalan

Capaian kinerja nyata Prosentase Kelurahan Unggul adalah sebesar 100 % dari target sebesar 50 % yang direncanakan dalam Perjanjian Kinerja Tahun 2019 sehingga persentase capaian kinerjanya target sebesar 200 % atau naik sebesar 100 % dari target yang telah ditentukan dengan demikian capaian kinerjanya melebihi / melampaui target yang diperjanjikan.

Kinerja Nyata dengan Tahun Sebelumnya

Bila dibandingkan tahun berjalan Prosentase Kelurahan Unggul sebesar 100 % dari target 50 % dengan capaian kinerja sebesar 200 %, maka kinerja nyata ini tidak dapat dibandingkan dengan tahun sebelumnya karena pada tahun sebelumnya tidak ada indikator Prosentase Kelurahan Unggul sehingga tidak dilakukan pengukuran indikator Prosentase Kelurahan Unggul.

Kinerja Nyata dengan Akhir Renstra

Bila realisasi indikator Prosentase Kelurahan Unggul dari 4 kelurahan yang ada sebesar 100 % dari target 50 % dengan capaian kinerja sebesar 200 %, bila dibandingkan dengan target akhir renstra sebesar 100 % maka capaian kinerja sebesar 100 % sesuai target yang telah ditentukan atau sudah tercapai 4 kelurahan unggul pada tahun ini.

Kinerja Nyata dengan Kinerja Instansi Lain

Bila realisasi Prosentase Kelurahan Unggul dari 4 kelurahan sebesar 100 % dari target 50 % dengan capaian kinerja sebesar 500 %, bila dibandingkan dengan instansi/kecamatan lain yang memiliki tupoksi yang sama dengan kultur penduduk yang tidak jauh berbeda seperti kecamatan cibiru yang memiliki target sama sebesar 50 % yang



LKIP 2019 - Kec.Panyileukan

memiliki 4 kelurahan realisasi sebesar 50 % dengan capaian 100%, maka kecamatan Panyileukan memiliki capaian lebih tinggi sebesar 200 % sehingga selisih capaian sebesar 100 %.

Keberhasilan / kegagalan pencapaian indikator kinerja rata rata nilai indeks kepuasan masyarakat kecamatan dan kelurahan dan Prosentase temuan BPK / Inspektorat yang ditindalanjuti disebabkan faktor pendukung dan penghambat sebagai berikut :

Faktor Pendukung :

1. Respon seksi di tingkat kelurahan sangat baik dalam pemenuhan dokumen yang menjadi persyaratan kelurahan unggul;
2. Capaian kinerja nyata untuk akhir renstra telah tercapai.

Faktor Penghambat :

Masih Kurangnya pemahaman rancangan indikator kelurahan unggul

Solusi :

1. Melakukan sosialisasi rancangan pembentukan kelurahan unggul kepada pejabat struktural kecamatan dan kelurahan.
2. Melakukan perubahan jumlah minimal kriteria untuk mencapai prosentase kelurahan unggul.

Sasaran 3

Meningkatnya pemberdayaan Masyarakat

Pencapaian sasaran 3 dapat dilihat dalam tabel dibawah ini :

Tabel 3.3.10

Analisis Pencapaian Sasaran 2

Meningkatnya Pemberdayaan Masyarakat

| No | Indikator Kinerja Sasaran | Satuan | Tahun 2019 | | | Capaian Tahun 2018 | Akhir Renstra Tahun 2023 | |
|-----|---|--------|------------|-----------|-----------|--------------------|--------------------------|-----------|
| | | | Target | Realisasi | Capaian % | | Target | Capaian % |
| (1) | (2) | (3) | (4) | (5) | (6) | (7) | (8) | (9) |
| 1. | Tingkat Pemberdayaan Lembaga Kemasyarakatan | % | 24,87 | 24,87 | 100 | 98,90 | 80 | 31,08 |

Sasaran meningkatnya pemberdayaan masyarakat dapat dilihat dari 1 (satu) indikator: Tingkat pemberdayaan lembaga kemasyarakatan.

✚ Tingkat Pemberdayaan Lembaga Kemasyarakatan

Penjelasan Umum Sasaran Indikator

Nilai Unsur Tingkat Pemberdayaan Lembaga Kemasyarakatan diperoleh dari pengukuran pemberdayaan masyarakat yang dilakukan 4 kelurahan yang ada diwilayah Kecamatan Panyileukan.

Nilai tingkat lembaga kemasyarakatan = (% RW Unggul + % PKK Unggul + % Karang Taruna Unggul + % LPM Unggul) dibagi 4

% RW UNGGUL = Minimal memenuhi salah satu metode Pengolahan Sampah Berbasis Masyarakat dan 50 % Kegiatan Anggaran Pemberdayaan RW mendukung tercapainya Program Kerja Walikota dan RPJMD Kota Bandung



LKIP 2019 - Kec.Panyileukan

- % PKK Unggul = Kriteria PKK Unggul Minimal 60 % kegiatan anggaran Pemberdayaan PKK untuk mendukung tercapainya Program Kerja Walikota dan RPJMD Kota Bandung
- % Karang Unggul = Minimal 60 % kegiatan anggaran Pemberdayaan Karang Taruna untuk mendukung tercapainya Program Kerja Walikota dan RPJMD Kota Bandung
- % LPM Unggul = Minimal 60 % kegiatan anggaran Pemberdayaan LPM untuk mendukung tercapainya Program Kerja Walikota dan RPJMD Kota Bandung

Kinerja Nyata VS Rencana Kerja / tahun berjalan

Capaian kinerja nyata Tingkat Pemberdayaan Lembaga Kemasyarakatan adalah realisasi sebesar 24,87 % dari target sebesar 24,87 % yang direncanakan dalam Perjanjian Kinerja Tahun 2019 sehingga persentase capaian kinerjanya adalah 100 % atau mencapai target yang diperjanjikan.



LKIP 2019 - Kec.Panyileukan

Tabel 3.3.11

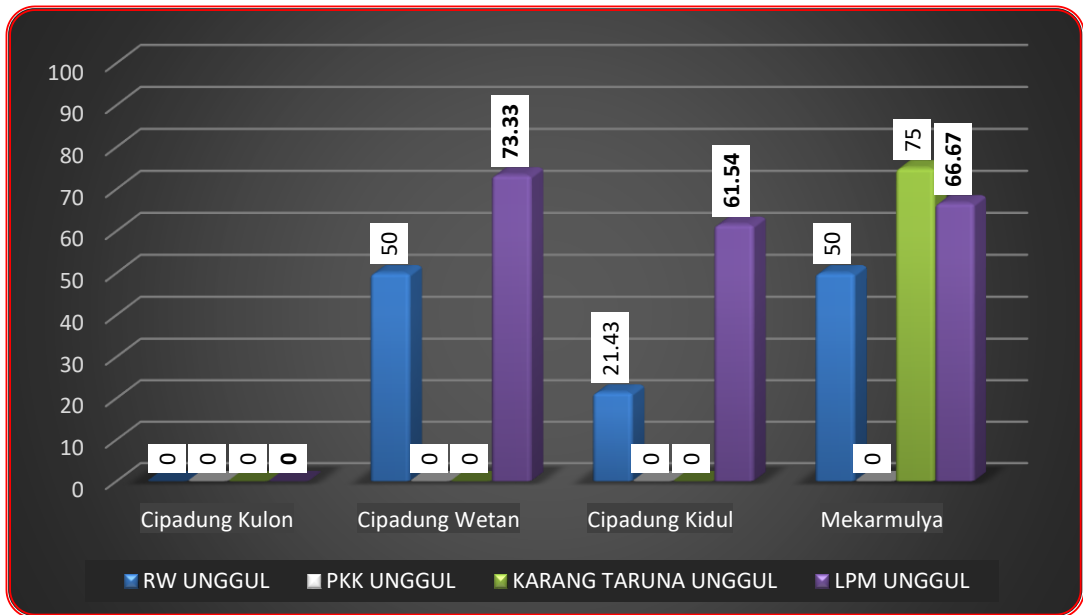
Nilai Unsur Tingkat Pemberdayaan Lembaga Kemasyarakatan
Kecamatan Panyileukan
Tahun 2019

| NO | KELURAHAN | NILAI UNSUR TINGKAT PEMBERDAYAAN LEMBAGA KEMASYARAKATAN (%) | | | | |
|--|----------------|---|-----------------|-----------------------|-----------------|----------------|
| | | % RW UNGGUL | % PKK UNGGUL | % KARANG UNGGUL | % LPM UNGGUL | RATA - RATA |
| (1) | (2) | (3) | | | (5) | (6) |
| 1 | Cipadung Kulon | 0,00 | 0,00 | 0,00 | 0,00 | 0,00 |
| 2 | Cipadung Wetan | 50,00 | 0,00 | 0,00 | 73,33 | 30,83 |
| 3 | Cipadung Kidul | 21,43 | 0,00 | 0,00 | 61,54 | 20,74 |
| 4 | Mekarmulya | 50,00 | 0,00 | 75,00 | 66,67 | 47,92 |
| RATA RATA PER UNSUR | | 30,35 | 00,00 | 18,75 | 50,38 | 24,87 |
| Kinerja Tingkat Pemberdayaan Lembaga Kemasyarakatan | | | | | | |

Sumber data : Kelurahan se- Kecamatan Panyileukan

Grafik. 3.3.6

Nilai Unsur Tingkat Pemberdayaan Lembaga Kemasyarakatan
Kecamatan Panyileukan
Tahun 2019



Dari tabel dan grafik Tingkat Pemberdayaan Lembaga Kemasyarakatan dan grafik diatas dapat kita lihat data yang capaiannya yang tertinggi hingga capaiannya yang terendah hal ini bervariasi kinerjanya yang telah dilaksanakan 4 kelurahan di Kecamatan panyileukan.

Data tertinggi pada tabel diatas pada Kelurahan Mekarmulya dimana tingkat pemberdayaannya mencapai 47,92 % yang mengakomodir 75 % tercapainya janji walikota / RPJMD dari jumlah sub kegiatan yang direncanakan dan realisasi.

Data terendah pada tabel dan grafik diatas pada 4 Kelurahan terutama kelurahan Cipadung Kulon yang tidak mencapai RW unggul mapupun PKK, Karang Taruna dan LPM Unggul. Lembaga kemasyarakatan kelurahan ini tetap mengakomodir kegiatan yang menunjang tercapainya Janji Walikota/RPJMD akan tetapi tidak mencapai persentase ketentuan formulasi yang terdapat dalam IKU



LKIP 2019 - Kec.Panyileukan

Kecamatan Panyileukan. Hal ini disebabkan pada tahun 2019 Kota Bandung tidak ada proses perubahan anggaran.

Kinerja Nyata dengan Tahun Sebelumnya

Bila capaian kinerja nyata indikator tingkat pemberdayaan lembaga masyarakat yang memiliki realisasi sebesar 24,87 % dari target sebesar 24,87 % dengan tingkat capaian sebesar 100 % bila dibandingkan dengan capaian tahun 2018 atau tahun sebelumnya dengan capaian kinerja nyata Kecamatan Panyileukan sebesar 98,90 % maka capaian mengalami peningkatan sebesar 1,10 %.

Tabel 3.3.12

Realisasi Tingkat Pemberdayaan Lembaga kemasyarakatan
Kecamatan Panyileukan Kota Bandung
Tahun 2019 dan Tahun 2018

| NO | Kelurahan / Kecamatan | Realisasi Tingkat Pemberdayaan Masyarakat TAHUN 2018 | realisasi Tingkat Pemberdayaan Masyarakat TAHUN 2017 | SELISIH |
|-----|--------------------------|--|--|---------------|
| (1) | (2) | (3) | (5) | (6) |
| 1 | Kelurahan Cipadung kulon | 0,00 | 87.88 | -87,88 |
| 2 | Kelurahan Cipadung Wetan | 30,83 | 83.33 | -52,50 |
| 3 | Kelurahan Cipadung Kidul | 20,74 | 76.19 | -55,45 |
| 4 | Kelurahan Mekarmulya | 47,92 | 88.89 | -40,97 |
| 5 | Capaian se-Kecamatan | 24,87 | 90.27 | -65,40 |

Sumber data : Kelurahan di Kecamatan Panyileukan

Bila kita lihat dari tabel diatas penurunan realisasi semua kelurahan mengalami penurunan yang cukup signifikan, faktor penyebab utama pada tahun 2019 tidak adanya perubahan anggaran dan peningkatan mutu formulasi untuk menjadi RW, PKK, Karang Taruna dan LPM Unggul. Bila kita lihat pada tabel tersebut penurunan yang cukup tinggi ada di kelurahan



LKIP 2019 - Kec.Panyileukan

cipadung kulon diikuti oleh kelurahan cipdung kidul, cipadung wetan dan kelurahan mekarmulya.

Kinerja Nyata dengan Akhir Renstra

Bila capaian kinerja nyata tingkat pemberdayaan lembaga kemasyarakatan yang realisasi sebesar 24,87 % dari target sebesar 24,87 % dengan capaian 100 % bila dibandingkan dengan target akhir renstra kecamatan dari target akhir renstra 80 % dan capaian 24,87 % maka capaian kinerjanya mencapai 31,08 %. sehingga perlu adanya peningkatan perencanaan untuk target Tingkat pemberdayaan Lembaga Kemasyarakatan pada tahun 2020.

Kinerja Nyata dengan Kinerja Instansi Lain

Bila capaian tingkat pemberdayaan lembaga kemasyarakatan tahun 2019 dibandingkan dengan OPD lain (Kecamatan) lain yang memiliki tugas dan fungsi yang sama maka :

Tabel 3.3.13

Data Perbandingan Tingkat Pemberdayaan Lembaga Masyarakat Tahun 2019

| NO | NAMA SKPD / UNIT KERJA | UNSUR PENILAIAN JUARA | | | |
|----|------------------------|-----------------------|-----------|-----------|-----------|
| | | Target | Realisasi | Capaian % | Rang King |
| 1 | ANDIR | 33.33 | 65.83 | 197.51 | 7 |
| 2 | ANTAPANI | 80.00 | 88.49 | 110.61 | 17 |
| 3 | ARCAMANIK | 80.00 | 94,82 | 118.53 | 13 |
| 4 | ASTANA ANYAR | 54.00 | 54.00 | 100.00 | 22 |
| 5 | BABAKAN CIPARAY | 78.50 | 92.31 | 117.59 | 14 |
| 6 | BANDUNG KIDUL | 45.00 | 48.93 | 108.73 | 18 |
| 7 | BANDUNG KULON | 83.00 | 83,17 | 100.20 | 21 |
| 8 | BANDUNG WETAN | 11.61 | 9.91 | 85.36 | 28 |
| 9 | BATUNUNGGAL | 25.78 | 69.80 | 270.75 | 3 |
| 10 | BOJONGLOA KALER | 50.00 | 64.79 | 129.58 | 11 |
| 11 | BOJONGLOA KIDUL | 21.45 | 21.45 | 100.00 | 22 |
| 12 | BUAHBATU | 25.00 | 44.80 | 179.20 | 8 |
| 13 | CIBEUNYING KALER | 23.10 | 14.82 | 64.16 | 30 |



LKIP 2019 - Kec.Panyileukan

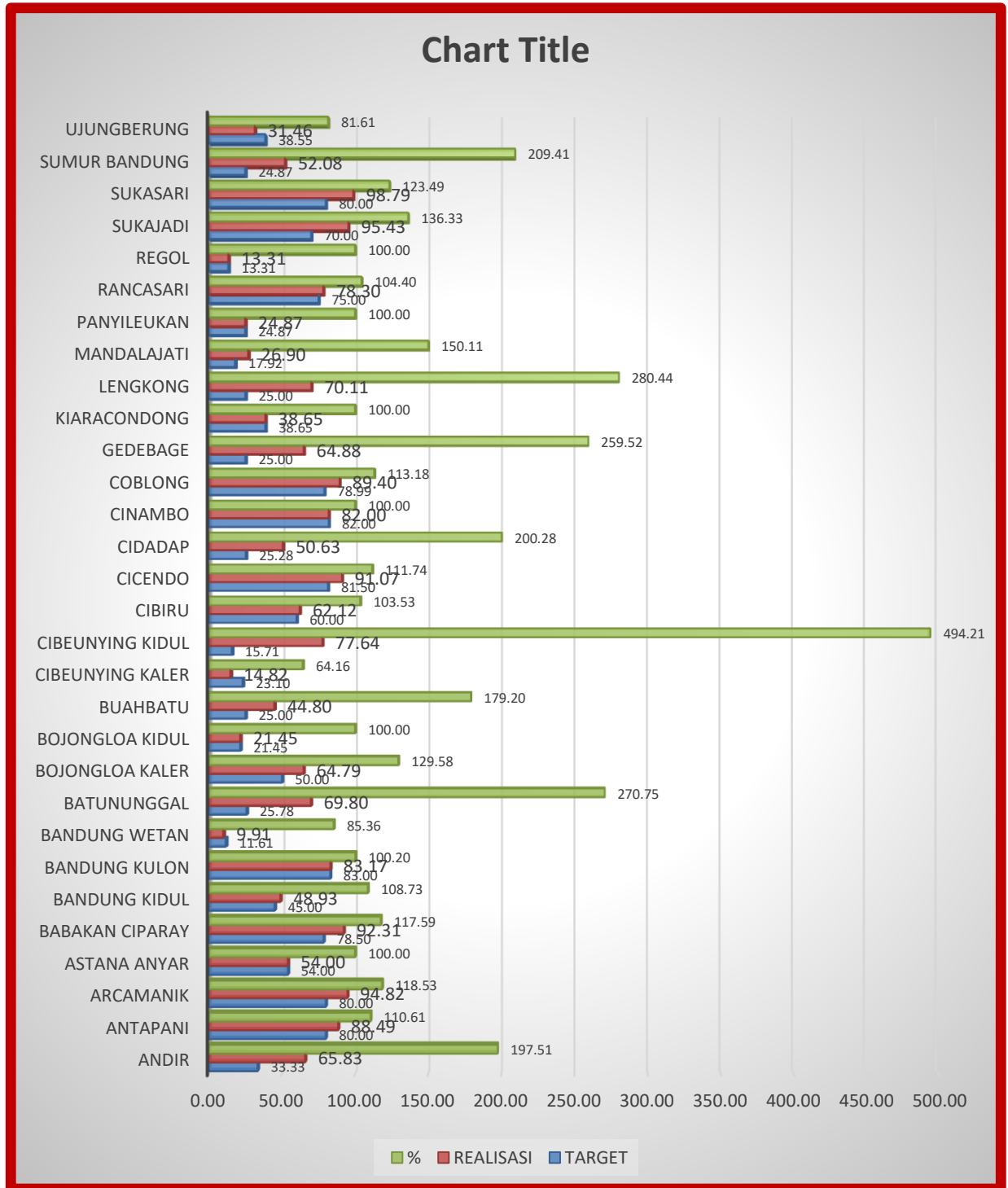
| | | | | | |
|----|------------------|-------|-------|--------|----|
| 14 | CIBEUNYING KIDUL | 15.71 | 77.64 | 494.21 | 1 |
| 15 | CIBIRU | 60.00 | 62.12 | 103.53 | 20 |
| 16 | CICENDO | 81.50 | 91.07 | 111.74 | 16 |
| 17 | CIDADAP | 25.28 | 50.63 | 200.28 | 6 |
| 18 | CINAMBO | 82.00 | 82.00 | 100.00 | 22 |
| 19 | COBLONG | 78,99 | 89,40 | 113.18 | 15 |
| 20 | GEDEBAGE | 25.00 | 64.88 | 259.52 | 4 |
| 21 | KIARACONDONG | 38,65 | 38,65 | 100.00 | 22 |
| 22 | LENGKONG | 25.00 | 70.11 | 280.44 | 2 |
| 23 | MANDALAJATI | 17.92 | 26.90 | 150.11 | 9 |
| 24 | PANYILEUKAN | 24.87 | 24.87 | 100.00 | 22 |
| 25 | RANCASARI | 75.00 | 78.30 | 104.40 | 19 |
| 26 | REGOL | 13.31 | 13.31 | 100.00 | 22 |
| 27 | SUKAJADI | 70.00 | 95,43 | 136.33 | 10 |
| 28 | SUKASARI | 80.00 | 98.79 | 123.49 | 12 |
| 29 | SUMUR BANDUNG | 24.87 | 52.08 | 209.41 | 5 |
| 30 | UJUNGBERUNG | 38.55 | 31.46 | 81.61 | 29 |

Grafik 3.3.2



LKIP 2019 - Kec.Panyileukan

Perbandingan Tingkat Pemberdayaan Lembaga Kemasyarakatan Tahun 2019





LKIP 2019 - Kec.Panyileukan

Bila melihat tabel dan grafik untuk capaian tingkat pemberdayaan lembaga kemasyarakatan dibandingkan dengan kecamatan lain bervariasi sehingga dari tabel dapat dilihat menduduki ranking 1 sampai dengan ranking 30. Hal ini disebabkan beberapa faktor diantaranya :

- Banyaknya RW dan kelurahan dari masing masing kecamatan
- Tingkat Perencanaan kegiatan yang belum maksimal hal ini dapat dilihat dari persentase tingkat pemberdayaan lembaga kemasyarakatan dari 30 kecamatan terdapat 21 kecamatan yang capaiannya melebihi 100 %

Keberhasilan / kegagalan pencapaian indikator kinerja Indeks Pelayanan / Indeks Kepuasan disebabkan faktor pendukung dan penghambat sebagai berikut :

Faktor Pendukung :

1. Perencanaan sudah sebagian terpilah dalam sub kegiatan

Faktor Penghambat :

1. Tidak jadinya perubahan Anggaran
2. Lebih memantapkan perencanaan sehingga meminimalisir kesalahan

Untuk meningkatkan capaian indikator tingkat pemberdayaan lembaga kemasyarakatan berdasarkan hasil evaluasi dan analisis tersebut diatas. maka dimasa yang akan datang direkomendasikan/solusi/rencana aksi pada tahun berikut adalah :

1. Melakukan pemahaman bersama terkait kriteria dan pemahaman istilah yang terkait dengan perencanaan
2. Dapat lebih mengarahkan kembali kepada pejabat struktural baik di kecamatan maupun di kelurahan dalam membuat perencanaan anggaran yang dapat mendukung pencapaian IKI dan mendukung tercapainya RPJMD.



LKIP 2019 - Kec.Panyileukan

Program dan Kegiatan Capaian Kinerja Sasaran

Capaian kinerja sasaran di Kecamatan Panyileukan didukung oleh Program

| No. | PROGRAM | URAIAN/ PENJELASAN |
|-----|---|---|
| (1) | (2) | (3) |
| 1. | Program Pelayanan Administrasi Perkantoran (program penunjang) | Output dari Program beserta kegiatan-kegiatan didalamnya adalah tersedianya (jasa komunikasi, sumber daya air, kebutuhan listrik dan internet), jasa kebersihan kantor, jasa perbaikan peralatan kerja, Alat Tulis Kantor (ATK), barang cetakan dan penggandaan, peralatan dan perlengkapan kantor, Bahan bacaan dan Peraturan Perundang-undangan, makanan dan minuman dan Terlaksananya rapat-rapat koordinasi dan konsultasi ke luar daerah |
| 2. | Program Peningkatan Sarana dan Prasarana Aparatur (program penunjang) | Output dari Program beserta kegiatan-kegiatan didalamnya adalah Tersedianya Gedung Kantor yang memadai, Kendaraan dinas operasional yang memadai, Terpeliharanya gedung kantor dan Terpeliharanya kendaraan dinas operasional |
| 3. | Program Peningkatan Disiplin Aparatur (program penunjang) | Output dari Program beserta kegiatan-kegiatan didalamnya adalah Tersedianya Pakaian Dinas Lengkap beserta atribut, Tersedianya pakaian batik dan pakaian olahraga |
| 4. | Program Peningkatan Kapasitas Sumber Daya Aparatur | Output dari Program beserta kegiatan didalamnya adalah dengan diadakannya pembinaan Kinerja Aparatur maka akan memiliki sumberdaya berkopetensi sesuai dengan bidangnya. |
| 5. | Program Peningkatan Keamanan dan Kenyamanan Lingkungan | Output dari Program beserta kegiatan Pengendalian Keamanan Lingkungan dengan cakupan pemeliharaan dan ketertiban masyarakat dan pencegahan tindak pidana dengan memiliki siskamling aktif dan relawan bencana |
| 6. | Program Perencanaan Pembangunan Daerah | Output dari Program beserta kegiatan Penyelenggaraan Musrenbang RKPD Kewilayahan dengan cakupan jumlah partisipasi masyarakat dalam pelaksanaan musrenbang Kecamatan |



LKIP 2019 - Kec.Panyileukan

| | | |
|-----|--|---|
| 7. | Program Pengadministrasian Pelayanan Kependudukan dan Pemerintahan | Output dari Program beserta kegiatan-kegiatan meningkatkan kualitas Pelayanan Administrasi dan Kependudukan Kewilayah dengan cakupan daftar nominative pelayanan lengkap dan jumlah RW RT yang mendapatkan pembinaan. |
| 8. | Program Pemberdayaan Kelembagaan dan Partisipasi Masyarakat | Output dari Program beserta kegiatan penguatan kelembagaan swadaya masyarakat kewilayah dengan cakupan jumlah kelompok PUG tingkat kelurahan terbentuk dengan meningkatnya partisipasi masyarakat dalam pembangunan. |
| 9. | Program Pemberdayaan KUMKM | Outputnya program beserta kegiatan didalamnya antara lain terbentuknya jumlah Koperasi di tempat Ibadah perkelurahan. |
| 10. | Program Pemberdayaan Kewilayah | Output program beserta kegiatan didalamnya antara lain Kelurahan. Forum RW Unggul. Forum Karang Taruna Unggul. Forum LPM Unggul, forum PKK Unggul dengan cakupan tingkat pemberdayaan lembaga kemasyarakatan. |
| 11. | Program Pemberdayaan Potensi Kesejahteraan Sosial | Output dari Program beserta kegiatan peningkatan SDM Kader Kesejahteraan Sosial cakupan lembaga kesejahteraan social yang ikut berperan aktif dalam penyelenggaraan sosial |
| 12. | Program Pemeliharaan Sarana dan Prasarana Pekerjaan Umum | Output dari Program beserta kegiatan pemeliharaan RTH Kecamatan dengan cakupan luas RTH Kecamatan terpelihara minimal ruas jalan dan saluran dalam kondisi terpelihara |



LKIP 2019 - Kec.Panyileukan

Tabel 3.3.14

Program dan Kegiatan yang Menunjang Capaian Sasaran
Kecamatan Panyileukan
Tahun 2019

| No | SASARAN | SKPD / URAIAN / BIDANG URUSAN / PROGRAM / KEGIATAN | INDIKATOR KINERJA PROG RAM (OUTCOME) / KEGIATAN (OUTPUT) | CAPAIAN REALISASI | | % | Nama PPTK | |
|----|--|--|---|----------------------|----------------------|--------------|-----------------------------|--|
| | | | | Anggaran | Realisasi | | | |
| 1 | 2 | 3 | 4 | 5 | 6 | 7 | 8 | |
| 1 | Meningkatnya kualitas pelayanan publik di Kecamatan Panyileukan | Urusan Wajib | | | | | | |
| | | <i>Program Pelayanan an Administrasi Perkantoran</i> | <i>Cakupan Pelayanan Adminsitasi Perkantoran</i> | 1.345.459.753 | 1.233.447.765 | 91.67 | | |
| | | Penyediaan jasa komunikasi, sumber daya air dan listrik (Kecamatan Panyileukan) | Jumlah laporan jasa bulanan komunikasi. air dan listrik | 156.194.880.00 | 154.237.600.00 | 98.75 | Desy Sumarti.S.T P. | |
| | | Penyediaan jasa komunikasi, sumber daya air dan listrik (Kelurahan Cipadung Kulon) | Jumlah laporan jasa bulanan komunikasi. air dan listrik | 26.581.050.00 | 22.168.500.00 | 83.4 | HERLIN RATNA HERYANI, S.E. | |
| | | Penyediaan jasa komunikasi, sumber daya air dan listrik (Kelurahan Cipadung Wetan) | Jumlah laporan jasa bulanan komunikasi. air dan listrik | 16.980.000.00 | 14.358.715.00 | 84.56 | VINA OCTAVIANI, .STP., M.Si | |
| | | Penyediaan jasa komunikasi, sumber daya air dan listrik (Kelurahan Cipadung Kidul) | Jumlah laporan jasa bulanan komunikasi. air dan listrik | 26.994.000.00 | 20.898.400.00 | 77.42 | ANA, S.Sos, M.Si | |
| | | Penyediaan jasa komunikasi, sumber daya air dan listrik (Kelurahan Mekarmulya) | Jumlah laporan jasa bulanan komunikasi. air dan listrik | 39.253.320.00 | 28.374.300.00 | 72.29 | DADANG ASEP WAHYU, SH | |
| | | Penyediaan jasa pemeliharaan dan perizinan kendaraan dinas/operasional (Kecamatan Panyileukan) | Jumlah laporan Jasa Pemeliharaan dan perizinan kendaraan dinas | 15.738.850.00 | 7.674.900.00 | 48.76 | Desy Sumarti.S.T P. | |
| | | Penyediaan jasa kebersihan kantor (Kecamatan Panyileukan) | Jumlah laporan jasa kebersihan kantor bulanan | 203.898.585.00 | 198.815.000.00 | 97.51 | Desy Sumarti.S.T P. | |



LKIP 2019 - Kec.Panyileukan

| | | | | | | |
|--|--|---|---------------|---------------|-------|-----------------------------|
| | Penyediaan jasa kebersihan kantor (Kelurahan Cipadung Kulon) | Jumlah laporan jasa kebersihan kantor bulanan | 600.000.00 | 600.000.00 | 100 | HERLIN RATNA HERYANI, S.E. |
| | Penyediaan jasa kebersihan kantor (Kelurahan Cipadung Wetan) | Jumlah laporan jasa kebersihan kantor bulanan | 600.000.00 | 600.000.00 | 100 | VINA OCTAVIANI, .STP., M.Si |
| | Penyediaan jasa kebersihan kantor (Kelurahan Cipadung Kidul) | Jumlah laporan jasa kebersihan kantor bulanan | 600.000.00 | 600.000.00 | 100 | ANA, S.Sos, M.Si |
| | Penyediaan jasa kebersihan kantor (Kelurahan Mekarmulya) | Jumlah laporan jasa kebersihan kantor bulanan | 600.000.00 | 600.000.00 | 100 | DADANG ASEP WAHYU, SH |
| | Penyediaan jasa perbaikan peralatan kerja (Kecamatan Panyileukan) | Jumlah jasa perbaikan peralatan kerja | 53.471.000.00 | 53.468.500.00 | 100 | Desy Sumarti.S.T P. |
| | Penyediaan jasa perbaikan peralatan kerja (Kelurahan Cipadung Kulon) | Jumlah jasa perbaikan peralatan kerja | 10.595.000.00 | 10.230.000.00 | 96.55 | HERLIN RATNA HERYANI, S.E. |
| | Penyediaan jasa perbaikan peralatan kerja (Kelurahan Cipadung Wetan) | Jumlah jasa perbaikan peralatan kerja | 2.600.000.00 | 2.575.000.00 | 99.04 | VINA OCTAVIANI, .STP., M.Si |
| | Penyediaan jasa perbaikan peralatan kerja (Kelurahan Cipadung Kidul) | Jumlah jasa perbaikan peralatan kerja | 6.325.000.00 | 4.475.000.00 | 70.75 | ANA, S.Sos, M.Si |
| | Penyediaan jasa perbaikan peralatan kerja (kelurahan Mekarmulya) | Jumlah jasa perbaikan peralatan kerja | 7.200.000.00 | 7.200.000.00 | 100 | DADANG ASEP WAHYU, SH |
| | Penyediaan alat tulis kantor (Kecamatan Panyileukan) | Jumlah Paket penyediaan ATK | 33.457.814.00 | 32.946.300.00 | 98.47 | Desy Sumarti.S.T P. |
| | Penyediaan alat tulis kantor (Kelurahan Cipadung Kulon) | Jumlah Paket penyediaan ATK | 10.131.721.00 | 7.581.700.00 | 74.83 | HERLIN RATNA HERYANI, S.E. |
| | Penyediaan alat tulis kantor (kelurahan Cipadung Wetan) | Jumlah Paket penyediaan ATK | 9.998.813.00 | 9.536.600.00 | 95.38 | VINA OCTAVIANI, .STP., M.Si |
| | Penyediaan alat tulis kantor (kelurahan Cipadung Kidul) | Jumlah Paket penyediaan ATK | 11.738.603.00 | 11.089.100.00 | 94.47 | ANA, S.Sos, M.Si |
| | Penyediaan alat tulis kantor (Kelurahan Mekarmulya) | Jumlah Paket penyediaan ATK | 12.634.293.00 | 12.632.200.00 | 99.98 | DADANG ASEP WAHYU, SH |
| | Penyediaan barang cetakan dan penggandaan | Jumlah jenis cetakan dan penggandaan | 23.079.944.00 | 20.270.400.00 | 87.83 | Desy Sumarti.S.T P. |



LKIP 2019 - Kec.Panyileukan

| | | | | | | |
|--|---|--|----------------|----------------|-------|-----------------------------|
| | (Kecamatan Panyileukan) | | | | | |
| | Penyediaan barang cetakan dan penggandaan (Kelurahan Cipadung Kulon) | Jumlah jenis cetakan dan penggandaan | 13.246.500.00 | 13.188.500.00 | 99.56 | HERLIN RATNA HERYANI, S.E. |
| | Penyediaan barang cetakan dan penggandaan (Kelurahan Cipadung Wetan) | Jumlah jenis cetakan dan penggandaan | 3.128.000.00 | 3.120.000.00 | 99.74 | VINA OCTAVIANI, .STP., M.Si |
| | Penyediaan barang cetakan dan penggandaan (Kelurahan Cipadung Kidul) | Jumlah jenis cetakan dan penggandaan | 2.446.400.00 | 1.607.800.00 | 65.72 | ANA, S.Sos, M.Si |
| | Penyediaan barang cetakan dan penggandaan (kelurahan Mekarmulya) | Jumlah jenis cetakan dan penggandaan | 9.255.675.00 | 8.880.000.00 | 95.94 | DADANG ASEP WAHYU, SH |
| | Penyediaan Komponen Instalasi Listrik / Penerangan Bangunan Kantor (Kecamatan Panyileukan) | Jumlah jenis komponen instalasi listrik / penerangan | 7.562.500.00 | 5.471.750.00 | 72.35 | Desy Sumarti.S.T P. |
| | Penyediaan Komponen Instalasi Listrik / Penerangan Bangunan Kantor (Kelurahan Cipadung Kulon) | Jumlah jenis komponen instalasi listrik / penerangan | 10.063.413.00 | 9.396.750.00 | 93.38 | HERLIN RATNA HERYANI, S.E. |
| | Penyediaan Komponen Instalasi Listrik / Penerangan Bangunan Kantor (Kelurahan Cipadung Wetan) | Jumlah jenis komponen instalasi listrik / penerangan | 3.768.345.00 | 3.609.500.00 | 95.78 | VINA OCTAVIANI, .STP., M.Si |
| | Penyediaan Komponen Instalasi Listrik / Penerangan Bangunan Kantor (kelurahan Cipadung Kidul) | Jumlah jenis komponen instalasi listrik / penerangan | 3.217.500.00 | 3.217.500.00 | 100 | ANA, S.Sos, M.Si |
| | Penyediaan Komponen Instalasi Listrik / Penerangan Bangunan Kantor (Kelurahan Mekarmulya) | Jumlah jenis komponen instalasi listrik / penerangan | 2.585.000.00 | 2.540.000.00 | 98.26 | DADANG ASEP WAHYU, SH |
| | Penyediaan peralatan dan perlengkapan kantor | Jumlah jenis peralatan dan perlengkapan kantor | 167.149.787.00 | 144.963.500.00 | 86.73 | Desy Sumarti.S.T P. |



LKIP 2019 - Kec.Panyileukan

| | | | | | | |
|--|---|---------------------------------------|---------------|---------------|-------|-----------------------------|
| | (Kecamatan Panyileukan) | | | | | |
| | Penyediaan Peralatan Rumah Tangga (Kecamatan Panyileukan) | Jumlah jenis peralatan rumah tangga | 3.846.700.00 | 3.159.100.00 | 82.12 | Desy Sumarti.S.T P. |
| | Penyediaan Peralatan Rumah Tangga (Kelurahan Cipadung Kulon) | Jumlah jenis peralatan rumah tangga | 3.563.000.00 | 3.539.500.00 | 99.34 | HERLIN RATNA HERYANI, S.E. |
| | Penyediaan Peralatan Rumah Tangga (kelurahan Cipadung Wetan) | Jumlah jenis peralatan rumah tangga | 4.306.800.00 | 4.046.600.00 | 93.96 | VINA OCTAVIANI, .STP., M.Si |
| | Penyediaan Peralatan Rumah Tangga (Kelurahan Cipadung Kidul) | Jumlah jenis peralatan rumah tangga | 2.163.150.00 | 2.163.150.00 | 100 | ANA, S.Sos, M.Si |
| | Penyediaan Peralatan Rumah Tangga (Kelurahan Mekarmulya) | Jumlah jenis peralatan rumah tangga | 3.653.210.00 | 3.247.600.00 | 88.9 | DADANG ASEP WAHYU, SH |
| | Penyediaan bahan bacaan dan perundang-undangan (Kecamatan Panyileukan) | Jumlah jenis bahan bacaan | 10.963.000.00 | 9.556.000.00 | 87.17 | Desy Sumarti.S.T P. |
| | Penyediaan bahan bacaan dan perundang-undangan (Kelurahan Cipadung Kulon) | Jumlah jenis bahan bacaan | 600.000.00 | 600.000.00 | 100 | HERLIN RATNA HERYANI, S.E. |
| | Penyediaan bahan bacaan dan perundang-undangan (Kelurahan Cipadung Wetan) | Jumlah jenis bahan bacaan | 600.000.00 | 600.000.00 | 100 | VINA OCTAVIANI, .STP., M.Si |
| | Penyediaan bahan bacaan dan perundang-undangan (Kelurahan Cipadung Kidul) | Jumlah jenis bahan bacaan | 600.000.00 | 600.000.00 | 100 | ANA, S.Sos, M.Si |
| | Penyediaan bahan bacaan dan perundang-undangan (Kelurahan Mekarmulya) | Jumlah jenis bahan bacaan | 660.000.00 | 550.000.00 | 83.33 | DADANG ASEP WAHYU, SH |
| | Penyediaan makanan dan minuman | Jumlah laporan penyediaan makanan dan | 39.300.000.00 | 39.171.550.00 | 99.67 | Desy Sumarti.S.T P. |



LKIP 2019 - Kec.Panyileukan

| | | | | | |
|---|---|--------------------|--------------------|--------------|-----------------------------|
| (Kecamatan Panyileukan) | minuman bulanan | | | | |
| Penyediaan makanan dan minuman (Kelurahan Cipadung Kulon) | Jumlah laporan penyediaan makanan dan minuman bulanan | 21.986.000.00 | 19.101.000.00 | 86.88 | HERLIN RATNA HERYANI, S.E. |
| Penyediaan makanan dan minuman (Kelurahan Cipadung Wetan) | Jumlah laporan penyediaan makanan dan minuman bulanan | 12.704.400.00 | 11.672.100.00 | 91.87 | VINA OCTAVIANI, .STP., M.Si |
| Penyediaan makanan dan minuman (kelurahan Cipadung Kidul) | Jumlah laporan penyediaan makanan dan minuman bulanan | 2.425.500.00 | 2.205.500.00 | 90.93 | ANA, S.Sos, M.Si |
| Penyediaan makanan dan minuman (Kelurahan Mekarmulya) | Jumlah laporan penyediaan makanan dan minuman bulanan | 6.930.000.00 | 6.930.000.00 | 100 | DADANG ASEP WAHYU, SH |
| Rapat-rapat koordinasi dan konsultasi ke luar daerah (Kecamatan Panyileukan) | Jumlah kegiatan koordinasi dan konsultasi keluar daerah | 39.462.000.00 | 35.360.200.00 | 89.61 | Desy Sumarti.S.T P. |
| Penyediaan jasa tenaga kerja pendukung administrasi perkantoran/ teknis perkantoran (Kecamatan Panyileukan) | Jumlah jasa tenaga pen dukung adminis trasi perkantor an / teknis perkantoran | 300.000.000.00 | 300.000.000.00 | 100 | Desy Sumarti.S.T P. |
| Program peningkatan sarana dan prasarana aparatur | Prosentase sarana dan prasarana kondisi baik | 555.680.000 | 478.734.175 | 86.15 | |
| Kegiatan Pemeliharaan Rutin / Berkala Kendaraan Dinas /Operasional (Kecamatan Panyileukan) | Jumlah 37 unit kendaraan dinas / operasional terpelihara | 555.680.000.00 | 478.734.175.00 | 86.15 | Desy Sumarti.S.T P. |
| Program peningkatan disiplin aparatur | Prosentase pemenuhan prasarana kedisiplinan pegawai | 108.627.750 | 100.300.750 | 92.33 | |
| Kegiatan Pengadaan Pakaian Dinas Berserta Perlengkapannya | Jumlah ASN yang disiplin dalam berpakaian | 108.627.750.00 | 100.300.750.00 | 92.33 | Desy Sumarti.S.T P. |



LKIP 2019 - Kec.Panyileukan

| | | | | | | |
|--|---|--|----------------------|----------------------|--------------|-------------------------|
| | (Kecamatan Panyileukan) | | | | | |
| | Program Pemeliharaan Sarana dan Prasarana Pekerjaan Umum | Prosentase minimal ruas jalan dan saluran dalam kondisi terpelihara | 1.685.073.500 | 1.419.116.100 | 84.22 | |
| | Kegiatan Pemeliharaan Drainase dan Kebersihan Lingkungan (Kelurahan Cipadung Kulon) | Panjang drainase dan gorong gorong terpelihara | 375.000.000.00 | 375.000.000.00 | 100 | ENDANG RUDATIN |
| | Kegiatan Pemeliharaan Drainase dan Kebersihan Lingkungan (kelurahan Cipadung Wetan) | Panjang drainase dan gorong gorong terpelihara | 345.000.000.00 | 345.000.000.00 | 100 | YAYAN SURYA MULYANA, ST |
| | Kegiatan Pemeliharaan Drainase dan Kebersihan Lingkungan (kelurahan Cipadung Kidul) | Panjang drainase dan gorong gorong terpelihara | 375.000.000.00 | 375.000.000.00 | 100 | ASEP SUPRIATNA, SAP |
| | Kegiatan Pemeliharaan Drainase dan Kebersihan Lingkungan (Kelurahan Mekarmulya) | Panjang drainase dan gorong gorong terpelihara | 375.000.000.00 | 366.250.000.00 | 97.67 | EVI ROHAETI, SE |
| | Pemeliharaan RTH Kecamatan (kecamatan Panyileukan) | Jumlah RTH terpelihara | 215.073.500.00 | 207.866.100.00 | 96.65 | MIMIN AMINAH, SE |
| | Program Pengadministrasi Pelayanan Kependudukan dan Pemerintahan | indeks kepuasan masyarakat terhadap pelayanan publik | 962.328.500 | 746.402.500 | 77.56 | |
| | Kegiatan Peningkatan Kualitas Pelayanan Administrasi dan Kependudukan Kewilayahan (Kecamatan Panyileukan) | Daftar nominatif pelayanan lengkap | 16.691.000.00 | 16.541.000.00 | 99.1 | RINA MARLINA, S.IP., MT |



LKIP 2019 - Kec.Panyileukan

| | | | | | | | |
|---|--|--|--|-------------------------|-------------------------|--------------|--------------------------|
| | | Kegiatan Peningkatan Kualitas Pelayanan Administrasi dan Kependudukan Kewilayahan (Kelurahan Cipadung Kulon) | Daftar nominatif pelayanan lengkap | 20.852.500.00 | 20.597.500.00 | 98.78 | WAWAN GUNAWAN, S.Sos |
| | | Kegiatan Peningkatan Kualitas Pelayanan Administrasi dan Kependudukan Kewilayahan (Kelurahan Cipadung Kidul) | Daftar nominatif pelayanan lengkap | 2.643.500.00 | 2.639.200.00 | 99.84 | YETI YUNIATI |
| | | Kegiatan Pembinaan RT RW (Kecamatan Panyileukan) | RW Terbina | 34.141.500.00 | 33.774.000.00 | 98.92 | RINA MARLINA, S.IP., MT |
| | | Kegiatan Pembinaan RT RW (Kelurahan Cipadung Kulon) | RW Terbina | 253.200.000.00 | 253.200.000.00 | 100 | WAWAN GUNAWAN, S.Sos |
| | | Kegiatan Pembinaan RT RW (Kelurahan Cipadung Wetan) | RW Terbina | 104.400.000.00 | 104.400.000.00 | 100 | SOPYAN EFFENDI, SH, M.Si |
| | | Kegiatan Pembinaan RT RW (Kelurahan Cipadung Kidul) | RW Terbina | 364.800.000.00 | 364.800.000.00 | 100 | YETI YUNIATI |
| | | Kegiatan Pembinaan RT RW (Kelurahan Mekarmulya) | RW Terbina | 165.600.000.00 | 165.600.000.00 | 100 | ELEN SARI, S.Si |
| | | Program Peningkatan Kapasitas Sumber Daya Aparatur | Cakupan ASN yang meningkat ketrampilan pada bidangnya | 94.725.244 | 94.132.500 | 99.37 | |
| | | Kegiatan Pembinaan Kinerja Aparatur | Jumlah ASN mengikuti pembinaan aparatur | 94.725.244.00 | 94.132.500.00 | 99.37 | Desy Sumarti.S.T P. |
| | | Total per Sasaran 1 : Meningkatnya kualitas pelayanan publik di Kecamatan Panyileukan | | 4.751.894.747.00 | 4.563.265.040.00 | 96.03 | |
| 2 | Meningkatnya peran kelembagaan, masyarakat dalam keamanan dan kenyamanan lingkungan | Program Pemberdayaan KUMKM | Prosentase koperasi di tempat ibadah per kelurahan | 2.478.000 | 2.463.000 | 99.39 | |
| | | Kegiatan Pemberdayaan KUMKM Kewilayahan (Kecamatan Panyileukan) | Jumlah Komperasi di sarana ibadah | 2.478.000.00 | 2.463.000.00 | 99.39 | MIMIN AMINAH, SE |



LKIP 2019 - Kec.Panyileukan

| | | | | | | | |
|--|--|--|--|----------------------|----------------------|--------------|--------------------------|
| | | Program Perencanaan Pembangunan Daerah | Prosentase partisipasi masyarakat | 19.572.500 | 19.027.500 | 97.22 | |
| | | Kegiatan Penyelenggaraan Musrenbang RKPD Kewilayahan (Kecamatan Panyileukan) | Jumlah dokumen musrnbang | 19.572.500.00 | 19.027.500.00 | 97.22 | MIMIN AMINAH, SE |
| | | Program Peningkatan Keamanan dan kenyamanan lingkungan | Cakupan pemeliharaan ketentraman dan ketertiban masyarakat dan pencegahan tindak pidana | 1.253.384.500 | 1.069.374.200 | 85.32 | |
| | | Kegiatan Pengendalian Keamanan Lingkungan (Kecamatan Panyileukan) | Jumlah siskamling aktif | 698.384.500.00 | 655.624.200.00 | 93.88 | Tito Prihatin |
| | | Kegiatan Pengendalian Keamanan Lingkungan (Kelurahan Cipadung Kulon) | Jumlah siskamling aktif | 165.000.000.00 | 165.000.000.00 | 100 | WAWAN GUNAWAN, S.Sos |
| | | Kegiatan Pengendalian Keamanan Lingkungan (Kelurahan Cipadung Wetan) | Jumlah siskamling aktif | 90.000.000.00 | 90.000.000.00 | 100 | SOFYAN EFFENDI, SH, M.Si |
| | | Kegiatan Pengendalian Keamanan Lingkungan (Kelurahan Cipadung Kidul) | Jumlah siskamling aktif | 210.000.000.00 | 70.000.000.00 | 33.33 | YETI YUNIATI |
| | | Kegiatan Pengendalian Keamanan Lingkungan (Kelurahan Mekarmulya) | Jumlah siskamling aktif | 90.000.000.00 | 88.750.000.00 | 98.61 | ELEN SARI, S.Si |
| | | Program Pemberdayaan Kelembagaan dan Partisipasi Masyarakat | Meningkatnya partisipasi masyarakat dalam | 273.707.128 | 232.974.000 | 85.12 | |



LKIP 2019 - Kec.Panyileukan

| | | pembangunan | | | | |
|--|--|---|-------------------|-------------------|--------------|-------------------------|
| | Kegiatan Penguatan Kelembagaan Swadaya Masyarakat Kewilayahan (Kecamatan Panyileukan) | Jumlah Kader Pemberdayaan Kewilayahan Aktif | 89.447.128.00 | 89.384.000.00 | 99.93 | Hj. MIFTA SOLEMAN, BA |
| | Kegiatan Penguatan Kelembagaan Swadaya Masyarakat Kewilayahan (Kelurahan Cipadung Kulon) | Jumlah Kader Pemberdayaan Kewilayahan Aktif | 54.780.000.00 | 54.780.000.00 | 100 | ANITA MULYATI, S.IP |
| | Kegiatan Penguatan Kelembagaan Swadaya Masyarakat Kewilayahan (Kelurahan Cipadung Wetan) | Jumlah Kader Pemberdayaan Kewilayahan Aktif | 29.880.000.00 | 29.880.000.00 | 100 | RAHMAT KARTOLO |
| | Kegiatan Penguatan Kelembagaan Swadaya Masyarakat Kewilayahan (Kelurahan Cipadung Kidul) | Jumlah Kader Pemberdayaan Kewilayahan Aktif | 69.720.000.00 | 69.720.000.00 | 100 | TATA TARWAN |
| | Kegiatan Penguatan Kelembagaan Swadaya Masyarakat Kewilayahan (Kelurahan Mekarmulya) | Jumlah Kader Pemberdayaan Kewilayahan Aktif | 29.880.000.00 | 29.880.000.00 | 100 | MANSUR SUPANDI |
| | Program Pemberdayaan Potensi Kesejahteraan Sosial | Cakupan lembaga kesejahteraan sosial yang ikut berperan aktif dalam penyelenggaraan kesejahteraan sosial | 48.065.000 | 47.855.000 | 99.56 | |
| | Kegiatan Peningkatan SDM Kader Kesejahteraan Sosial Kecamatan (Kecamatan Panyileukan) | Jumlah kelompok/ kader/ lembaga yang mengikuti lomba tk kota | 48.065.000.00 | 47.855.000.00 | 99.56 | HERLIANI, AP, S.Sos, MM |



LKIP 2019 - Kec.Panyileukan

| Total per Sasaran 2 : Meningkatnya peran kelembagaan, masyarakat dalam keamanan dan kenyamanan lingkungan | | | 1.597.207.128.00 | 1.552.363.700.00 | 97.19 | | |
|--|--------------------------------------|--|--|-------------------------|----------------------|--------------|---------------------|
| 3 | Meningkatnya Pemberdayaan Masyarakat | Program Pemberdayaan Kewilayahan | Tingkat pemberdayaan lembaga kemasyarakatan | 4.891.376.181 | 3.322.836.913 | 67.93 | |
| | | Kegiatan Pemberdayaan Lingkup RW (Kelurahan Cipadung Kulon) | Prosentase RW Unggul | 1.100.124.564.00 | 1.040.645.169.00 | 94.59 | |
| | | Kegiatan Pemberdayaan Lingkup RW (Kelurahan Cipadung Wetan) | Prosentase RW Unggul | 593.035.790.00 | 581.073.734.00 | 97.98 | |
| | | Kegiatan Pemberdayaan Lingkup RW (Kelurahan Cipadung Kidul) | Prosentase RW Unggul | 1.398.157.195.00 | 1.351.195.580.00 | 96.64 | ASEP SUPRIATNA, SAP |
| | | Kegiatan Pemberdayaan Lingkup RW (Kelurahan Mekarmulya) | Prosentase RW Unggul | 600.084.734.00 | 566.193.960.00 | 94.35 | EVI ROHAETI, SE |
| | | Kegiatan Pemberdayaan Lingkup PKK (Kelurahan Cipadung Kulon) | Prosentase PKK Unggul | 99.878.977.00 | 90.838.750.00 | 90.95 | ANITA MULYATI, S.IP |
| | | Kegiatan Pemberdayaan Lingkup PKK (Kelurahan Cipadung Wetan) | Prosentase PKK Unggul | 99.993.500.00 | 86.727.100.00 | 86.73 | RAHMAT KARTOLO |
| | | Kegiatan Pemberdayaan Lingkup PKK (Kelurahan Cipadung Kidul) | Prosentase PKK Unggul | 100.000.000.00 | 99.021.700.00 | 99.02 | TATA TARWAN |
| | | Kegiatan Pemberdayaan Lingkup PKK (Kelurahan Mekarmulya) | Prosentase PKK Unggul | 99.996.375.00 | 94.094.000.00 | 94.1 | EVI ROHAETI, SE |
| | | Kegiatan Pemberdayaan Lingkup Karang Taruna (Kelurahan Cipadung Kulon) | Prosentase Karang Taruna Unggul | 100.228.690.00 | 85.245.700.00 | 85.05 | ANITA MULYATI, S.IP |



LKIP 2019 - Kec.Panyileukan

| | | | | | | |
|--|--|---------------------------------|--------------------------|--------------------------|--------------|---------------------|
| | Kegiatan Pemberdayaan Lingkup Karang Taruna (Kelurahan Cipadung Wetan) | Prosentase Karang Taruna Unggul | 99.999.570.00 | 79.335.300.00 | 79.34 | RAHMAT KARTOLO |
| | Kegiatan Pemberdayaan Lingkup Karang Taruna (Kelurahan Cipadung Kidul) | Prosentase Karang Taruna Unggul | 100.000.000.00 | 93.852.100.00 | 93.85 | TATA TARWAN |
| | Kegiatan Pemberdayaan Lingkup Karang Taruna (Kelurahan Mekarmulya) | Prosentase Karang Taruna Unggul | 100.000.000.00 | 94.055.200.00 | 94.06 | |
| | Kegiatan Pemberdayaan Lingkup LPM (Kelurahan Cipadung Kulon) | Prosentase LPM Unggul | 99.888.700.00 | 86.536.000.00 | 86.63 | ANITA MULYATI, S.IP |
| | Kegiatan Pemberdayaan Lingkup LPM (Kelurahan Cipadung Wetan) | Prosentase LPM Unggul | 99.998.686.00 | 77.233.800.00 | 77.23 | RAHMAT KARTOLO |
| | Kegiatan Pemberdayaan Lingkup LPM (Kelurahan Cipadung Kidul) | Prosentase LPM Unggul | 100.000.000.00 | 97.422.200.00 | 97.42 | TATA TARWAN |
| | Kegiatan Pemberdayaan Lingkup LPM (Kelurahan Mekarmulya) | Prosentase LPM Unggul | 99.989.400.00 | 98.657.600.00 | 98.67 | EVI ROHAETI, SE |
| | Total per Sasaran 3 : Meningkatkan Pemberdayaan Masyarakat | | 4.891.376.181.00 | 4.622.127.893.00 | 94.5 | |
| | GRAND TOTAL | | 11.240.478.056.00 | 10.737.756.633.00 | 95.53 | |

3.4. Akuntabilitas Keuangan

Selama tahun 2019 pelaksanaan program dan kegiatan dalam rangka menjalankan tugas pokok dan fungsi serta untuk mewujudkan target kinerja yang ingin dicapai Kecamatan Panyileukan Kota Bandung dianggarkan melalui Anggaran Pendapatan dan Belanja Daerah (APBD) Kota Bandung DPA Kecamatan Panyileukan Kota Bandung Tahun 2019 dengan total nilai keseluruhan untuk sasaran Meningkatkan kualitas



LKIP 2019 - Kec.Panyileukan

pelayanan publik di Kecamatan Panyileukan adalah sebesar **Rp. 11.240.478.056.00** dan terealisasi sebesar **Rp. 10.737.756.633.00** atau dengan serapan dana APBD untuk sasaran Meningkatnya kualitas pelayanan publik di Kecamatan Panyileukan mencapai **95,53 %**. Hal ini merupakan upaya penghematan penggunaan anggaran agar lebih efisien.

Adapun rincian pagu dan realisasi anggaran yang terkait dengan pencapaian target kinerja tujuan dan sasaran pada Renstra Kecamatan Panyileukan Kota Bandung pada tahun 2019 dapat dilihat pada tabel berikut:6

Tabel 3.3.15

Rencana dan Realisasi Anggaran Kecamatan Panyileukan Kota Bandung Tahun 2019

| No. | Sasaran | Pagu Anggaran | Realisasi Anggaran | % |
|-----|---|---------------|--------------------|-------|
| 1 | Meningkatnya Kepuasan Masyarakat terhadap Pelayanan Publik Kecamatan Panyileukan | 4.751.894.747 | 4.563.265.040 | 96.03 |
| 2 | Meningkatnya peran kelembagaan, masyarakat dalam keamanan dan kenyamanan lingkungan | 1.597.207.128 | 1.552.363.700 | 97.19 |



LKIP 2019 - Kec.Panyileukan

| | | | | |
|---|--------------------------------------|----------------|----------------|-------|
| 3 | Meningkatnya Pemberdayaan Masyarakat | 4.891.376.181 | 4.622.127.893 | 94.50 |
| | Jumlah | 11.240.478.056 | 10.737.756.633 | 95.53 |

Rencana dan Realisasi Kinerja Kecamatan Panyileukan Kota Bandung Tahun 2019

| No. | Sasaran | Indikator | Target | Realisasi | % |
|-----|---|--|--------|-----------|--------|
| 1 | Meningkatnya Kepuasan Masyarakat terhadap Pelayanan Publik Kecamatan Panyileukan | Rata-rata Nilai Indeks Kepuasan Masyarakat (IKM) Kecamatan Panyileukan | 78 | 82 | 105.13 |
| | | Persentase temuan BPK/Inspektorat yang ditindak lanjuti tepat waktu | 100 | 100 | 100.00 |
| | Rata Rata | | | | 102,57 |
| 2 | Meningkatnya peran kelembagaan, masyarakat dalam keamanan dan kenyamanan lingkungan | Persentase Kelurahan Unggul | 50 | 100 | 200 |

| | | | | | |
|----------------------------------|--------------------------------------|---|-------|-------|--------|
| 3 | Meningkatnya PEMBERDAYAAN Masyarakat | Tingkat Pemberdayaan Lembaga Kemasyarakatan | 24,87 | 24,87 | 100 |
| Rata Rata Capaian Sasaran | | | | | 134,19 |

Untuk mengetahui sejauh mana efisiensi penggunaan anggaran untuk mencapai kinerja yang digunakan per sasaran pada tahun 2019 adalah sebagai berikut :

Tabel 3.3.16
Tingkat Efisiensi Kapasitas dan Akuntabilitas Kinerja
Kecamatan Panyileukan Kota BANDUNG
Tahun 2019

| No | Sasaran | % Kinerja | % Capaian Anggaran | % Tingkat Efisiensi |
|----|---|-----------|--------------------|---------------------|
| 1 | 2 | 3 | 4 | 5=3-4 |
| 1 | Meningkatnya Kepuasan Masyarakat terhadap Pelayanan Publik Kecamatan Panyileukan | 102.57 | 96.03 | 6.54 |
| 2 | Meningkatnya peran kelembagaan, masyarakat dalam keamanan dan kenyamanan lingkungan | 200 | 97.19 | 102.81 |
| 3 | Meningkatnya PEMBERDAYAAN Masyarakat | 100 | 94.50 | 5.5 |



LKIP 2019 - Kec.Panyileukan

| | | | |
|-----------------------|--------|-------|-------|
| Rata – Rata Efisiensi | 134.19 | 95.53 | 38.66 |
|-----------------------|--------|-------|-------|

Secara umum efisiensi anggaran terhadap capaian sasaran Kecamatan Panyileukan Kota Bandung, dapat disimpulkan bahwa anggaran yang digunakan efisien terhadap capaian sasaran kinerja.

Dengan rata-rata persentase efisiensi anggaran terhadap pagu indikatif Renstra sebesar 38.66 % maka secara umum efisiensi anggaran terhadap capaian sasaran Kecamatan Panyileukan Kota Bandung, dapat disimpulkan bahwa anggaran yang digunakan **efisien** terhadap capaian kinerja misi organisasi.

Tabel 3.3.17
Efektifitas Anggaran terhadap Capaian Sasaran
Kecamatan Panyileukan Kota Bandung
Tahun 2019

| No. | Kategori | Jumlah Indikator | Presentase Capaian Kinerja | Anggaran | |
|------------------------------------|---------------------------|------------------|----------------------------|-----------------|-----------------|
| | | | | Realisasi (Rp.) | % |
| A. | Sasaran 1, | 2 | 102,57 | 4.563.265.040 | 96.03 |
| 1 | Melebihi/Melampaui Target | 1 | 105.13 | | |
| 2 | Sesuai Target | 1 | 100.00 | | |
| 3 | Tidak Mencapai Target | - | - | | |
| Tingkat Efektifitas Kinerja | | | | | 106,80 % |
| B. | Sasaran 2, | 1 | 200 | 1.552.363.700 | 97.19 % |
| 1 | Melebihi/Melampaui Target | 1 | 200 | | |
| 2 | Sesuai Target | - | - | | |
| 3 | Tidak Mencapai Target | 1 | 98,90 % | | |



LKIP 2019 - Kec.Panyileukan

| Tingkat Efektifitas Kinerja | | | | | 205,78 % |
|-----------------------------|---------------------------|----------|------------|---------------|----------|
| C. | Sasaran 3, | 1 | 100 | 4.622.127.893 | 94.50 % |
| 1 | Melebihi/Melampaui Target | - | - | | |
| 2 | Sesuai Target | 1 | 100 | | |
| 3 | Tidak Mencapai Target | - | - | | |
| Tingkat Efektifitas Kinerja | | | | | 105.83 % |

Secara umum efektifitas anggaran terhadap capaian sasaran Kecamatan Panyileukan Kota Bandung, dapat disimpulkan bahwa anggaran yang digunakan efektif terhadap capaian sasaran kinerja.

Dengan rata-rata persentase realisasi anggaran terhadap pagu indikatif Renstra maka secara umum efektifitas anggaran terhadap capaian sasaran Kecamatan Panyileukan Kota Bandung, dapat disimpulkan bahwa anggaran yang digunakan **efektif** terhadap capaian kinerja misi organisasi.

3.5. Informasi Tambahan

Dalam melaksanakan Tugas Pokok dan Fungsi Kecamatan Panyileukan Kota Bandung dilakukan secara optimal dengan mengerahkan sumber daya dan potensi yang dimiliki, sehingga Kecamatan Panyileukan Kota Bandung telah memperoleh penghargaan yang diberikan oleh pimpinan maupun stakeholder atas prestasi yang dicapai. prestasi dan penghargaan selama kurun waktu 1 (satu) tahun tersebut, sebagai berikut :

1. Prestasi Tingkat Nasional

| No. | Prestasi | Juara | Tahun |
|-----|---|---------|-------|
| 1. | Merupakan salah satu kecamatan unggulan sebagai Kecamatan Sehat | Juara I | 2015 |

2. Prestasi Tingkat Provinsi Jawa Barat

| No. | Prestasi | Juara | Tahun |
|-----|----------|-------|-------|
|-----|----------|-------|-------|



LKIP 2019 - Kec.Panyileukan

| | | | |
|----|--|-----------|------|
| 1. | Lomba Kesrak pelaksanaan LBS (Kel. Cipadung Kidul) | Juara I | 2015 |
| 2. | Lomba PHBS Tk. Propinsi Jawa Barat | Juara I | 2017 |
| 3. | Lomba PIK-R Tk. Propinsi Jawa Barat | Juara I | 2017 |
| 4. | Lomba BKR Tk. Propinsi Jawa Barat | Juara IVI | 2017 |

3. Prestasi Tingkat Kota Bandung

| No. | Prestasi | Juara | Tahun |
|-----|---|-----------------|-------|
| 1. | Keluarga Harmonis (kelurahan Cipadung Kidul) | Juara IV | 2015 |
| 2. | Akseptor Lestari 15 Tahun Harmonis (kelurahan Cipadung Kulon) | Juara IV | 2015 |
| 3. | Juara Vocal Group PKK | Juara I | 2015 |
| 4. | Sebagai Role Model Project Standar Pelayanan Versi Ombudsman | | 2015 |
| 5. | Sebagai Role Model Project Reformasi Birokrasi versi kemenpan RB | | 2015 |
| 6. | Sebagai Role Model Project Analisis Jabatan versi BKN. kemenpan RB dan Kemendagri | | 2015 |
| 7. | Camat Juara Tahun 2015 | Juara I | 2015 |
| 8. | Stand Pameran Gelar PIPPK Thn 2015 | Juara favorit | 2015 |
| 9. | Penerima KNPI Award kategori Kec dgn Reformasi Birokrasi Terbaik | Juara I | 2015 |
| 10. | Lomba Pusat Layanan Informasi Perlindungan Perempuan dan Anak (RW 10 Cpd Kidul) | Juara I | 2015 |
| 11. | Lomba Kesrak KB-Kes Tk.Kota Bandung | Juara I | 2017 |
| 12. | Lomba Menhias Kue Tk. Kota Bandung | Juara I | 2017 |
| 13. | Lomba Daur Ulang Sampah Tk Kota | Juara I | 2017 |
| 14. | Lomba Adiwiyata Tk Kota Bandung | Juara I | 2017 |
| 15. | Lomba Dokter kecil Tk. Kota Bandung | Juara I | 2017 |
| 16. | Lomba Keluarga Sakinah | Juara Harapan I | 2017 |



LKIP 2019 - Kec.Panyileukan

| | | | |
|----|---|-----------|------|
| 17 | Lomba Tarumpah Panjang dalam Rangka ORTHRAD Tk Kota Bandung | Juara IV | 2017 |
| 18 | Lomba Sekolah Sehat Tk SD | Juara IVI | 2017 |
| 19 | Lomba Tafsir Bahasa Arab (Putri) | Juara I | 2017 |
| 20 | Lomba M2IQ (Putra) | Juara IV | 2017 |



BAB IV PENUTUP

Laporan Kinerja Instansi Pemerintah (LKIP) Kecamatan Panyileukan Kota Bandung Tahun 2019 ini merupakan pertanggung jawaban tertulis atas penyelenggaraan pemerintah yang baik (Good Governance) Kecamatan Panyileukan Kota Bandung Tahun 2019. Pembuatan LKIP ini merupakan langkah yang baik dalam memenuhi harapan Peraturan Presiden Nomor 29 tahun 2014 tentang Sistem Akuntabilitas Kinerja Instansi Pemerintah (SAKIP). Sebagai upaya untuk penyelenggaraan pemerintahan yang baik sebagaimana diharapkan oleh semua pihak.

LKIP Kecamatan Panyileukan Kota Bandung Tahun 2019 ini dapat menggambarkan kinerja Kecamatan Panyileukan Kota Bandung dan Evaluasi terhadap kinerja yang telah dicapai baik berupa kinerja kegiatan, maupun kinerja sasaran, juga dilaporkan analisis kinerja yang mencerminkan keberhasilan dan kegagalan.

Dalam tahun 2019 Kecamatan Panyileukan Kota Bandung menetapkan sebanyak 3 (tiga) sasaran dengan 4 (empat) indikator kinerja sesuai dengan Rencana Kinerja Tahunan dan Dokumen Perjanjian Kinerja Tahun 2019 yang ingin dicapai. Secara rinci pencapaian sasaran dapat dijelaskan sebagai berikut :

- Sasaran 1 terdiri dari 2 indikator dengan nilai 102.25 %
- Sasaran 2 terdiri dari 1 indikator dengan nilai 200.00 %
- Sasaran 3 terdiri dari 1 indikator dengan nilai 100.00 %



LKIP 2019 - Kec.Panyileukan

Dari hasil pengukuran terhadap pencapaian sebanyak 3 sasaran tersebut, secara umum telah melebihi target yang ditetapkan dalam perjanjian kinerja.

Dalam Tahun Anggaran 2019 untuk pelaksanaan program dan kegiatan pada Kecamatan Panyileukan Kota Bandung dalam rangka mencapai target kinerja yang ingin dicapai dianggarkan melalui Anggaran Pendapatan dan Belanja Daerah (APBD) Kota Bandung Tahun Anggaran 2019 sebesar Rp. 11.240.478.056 sedangkan realisasi anggaran mencapai Rp. 10.737.756.633, dengan demikian dapat dikatakan tahun 2019 Kecamatan Panyileukan Kota Bandung kondisi anggaran adalah Silpa Rp. 502.721.423

Renstra Kecamatan Panyileukan Kota Bandung 2019-2023 menetapkan sebanyak 3 (tiga) sasaran dengan 4 (empat) indikator kinerja tersebut telah dilaksanakan melalui Rencana Kinerja Tahunan tahun ke 1 dari lima tahun yang direncanakan yaitu pada tahun 2019, dengan rincian pencapaian sasaran sebagai berikut :

- Sasaran 1 terdiri dari 2 indikator dengan nilai 102.25 %
- Sasaran 2 terdiri dari 1 indikator dengan nilai 200.00 %
- Sasaran 3 terdiri dari 1 indikator dengan nilai 100.00 %

Dalam kurun waktu 1 (satu) tahun tersebut telah menggunakan anggaran sebesar Rp. 11.240.478.056 (sebelas milyar dua ratus empat puluh juta empat ratus tujuh puluh delapan ribu lima puluh enam rupiah) telah mewujudkan capaian kinerja untuk menunjang pencapaian Misi dan Visi Kecamatan Panyileukan Kota Bandung. Berdasarkan pagu anggaran tersebut maka realisasi anggaran yang telah digunakan oleh Kecamatan Panyileukan Kota Bandung adalah 95.53 % dari anggaran yang direncanakan, hal tersebut menunjukkan bahwa perencanaan Kecamatan Panyileukan Kota Bandung



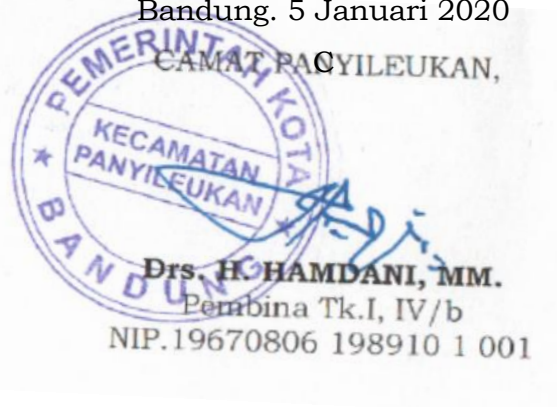
LKIP 2019 - Kec.Panyileukan

perlu dioptimalkan kembali agar lebih efektif dan efisien dalam meningkatkan kinerja yang mendukung pencapaian Visi dan Misi Kota Bandung.

Dengan tersusunnya Laporan Kinerja Instansi Pemerintah Kecamatan Panyileukan Kota Bandung ini, diharapkan dapat memberikan gambaran Kinerja Kecamatan Panyileukan Kota Bandung kepada pihak-pihak terkait baik sebagai stakeholders ataupun pihak lain yang telah mengambil bagian dengan berpartisipasi aktif untuk membangun Kota Bandung.

Bandung, 5 Januari 2020

CAMAT PAC



Drs. H. HAMDANI, MM.

Pembina Tk.I, IV/b

NIP.19670806 198910 1 001