

# LKIP 2019

---

LAPORAN KINERJA INSTANSI PEMERINTAHAN

LAPORAN KINERJA INSTANSI PEMERINTAHAN



DINAS  
PEMUDA  
DAN  
OLAHRAGA  
KOTA BANDUNG

dispora

---

# KATA PENGANTAR

Puji syukur kita panjatkan ke hadirat Allah SWT, atas rahmat dan hidayah- Nya maka Laporan Kinerja Instansi Pemerintah (LKIP) Dinas Pemuda dan Olahraga (DISPORA) Kota Bandung Tahun 2019 dapat diselesaikan. Penyusunannya didasarkan kepada Peraturan Pemerintah Republik Indonesia Nomor 29 Tahun 2014 tentang Sistem Akuntabilitas Kinerja Instansi Pemerintah. Pelaksanaan lebih lanjut didasarkan atas Peraturan

Menteri Pendayagunaan Aparatur Negara dan Reformasi Birokrasi Republik Indonesia Nomor 53 Tahun 2014 tentang Petunjuk Teknis Perjanjian Kinerja, Pelaporan Kinerja dan Tata Cara Reviu Atas Laporan Kinerja Instansi Pemerintah. Substansi Laporan Akuntabilitas Kinerja Instansi Pemerintah (LKIP) DISPORA Kota Bandung Tahun 2019 dan maksud tujuan disusunnya LKIP adalah :

1. Sebagai media hubungan kerja organisasi yang berisi informasi dan data yang telah diolah;
2. Wujud tertulis pertanggungjawaban suatu organisasi instansi kepada pemberi wewenang dan mandat;
3. Gambaran mengenai tingkat pencapaian pelaksanaan program kebijakan dalam mewujudkan visi, misi, tujuan dan sasaran organisasi instansi pemerintah;
4. Media informasi tentang sejauhmana penentuan prinsip - prinsip good governance termasuk penerapan fungsi - fungsi manajemen secara benar di instansi yang bersangkutan.

Pada akhirnya, tidak semua yang kita rencanakan berjalan sesuai dengan harapan, namun demikian dengan adanya LKIP Tahun 2019 ini kami harapkan dapat memperoleh umpan balik untuk peningkatan kinerja khususnya pada Dinas Pemuda dan Olahraga (DISPORA) Kota Bandung dan melalui penerapanperbaikan fungsi-fungsi manajemen mulai dari perencanaan, pengukuran, data, pelaksanaan, pengawasan, evaluasi, pelaporan dan pencapaian kinerja, sehingga dapat meningkatkan keberhasilan dan meminimalisir kegagalan dalam melaksanakan tugas dan tanggungjawab serta meningkatkan akuntabilitas dan kredibilitas instansi pemerintah yang akuntabel dan yang lebih penting adalah meningkatkan kepercayaan terhadap masyarakat dan lingkungan.

Harapan kami Laporan Kinerja Instansi Pemerintah (LKIP) Dinas Pemuda dan Olahraga (DISPORA) Kota Bandung Tahun 2019 dapat memberikan penjelasan yang sejelas-jelasnya dan dapat dipergunakan sebagaimana mestinya.

Bandung, Januari 2020

**KEPALA DINAS PEMUDA DAN OLAH RAGA  
KOTA BANDUNG**



**DRS. H. EDDY MARWOTO, M.SI.**

Pembina Utama Muda

NIP. 19680317 198910 1 001



## **BAB I PENDAHULUAN**

### **Latar Belakang**

Dalam rangka meningkatkan pelaksanaan pemerintah yang berdayaguna, berhasil guna, bersih dan bertanggung jawab, telah diterbitkan Peraturan Presiden No. 29 Tahun 2014 tentang Sistem Akuntabilitas Kinerja Instansi Pemerintah (SAKIP). Pelaksanaan lebih lanjut didasarkan atas Peraturan Menteri Pendayagunaan Aparatur Negara dan Reformasi Birokrasi Republik Indonesia Nomor 53 Tahun 2014 tentang Petunjuk Teknis Perjanjian Kinerja, Pelaporan Kinerja dan Tata Cara Reviu Atas Laporan Kinerja Instansi Pemerintah.

Akuntabilitas Kinerja Instansi Pemerintah adalah perwujudan kewajiban suatu instansi pemerintah untuk mempertanggung jawabkan keberhasilan atau kegagalan pelaksanaan visi dan misi organisasi dalam mencapai tujuan dan sasaran yang telah ditetapkan melalui alat pertanggung jawaban secara periodik.

Untuk mencapai Akuntabilitas Instansi Pemerintah yang baik, Dinas Pemuda Dan Olah Raga selaku unsur pembantu pimpinan, dituntut selalu melakukan pembenahan kinerja. Pembenahan kinerja diharapkan mampu meningkatkan peran serta fungsi Dinas sebagai sub sistem dari sistem pemerintahan daerah yang berupaya memenuhi aspirasi masyarakat.

Dalam perencanaan pembangunan daerah Kota Bandung, capaian tujuan dan sasaran pembangunan yang dilakukan tidak hanya mempertimbangkan visi dan misi daerah, melainkan keselarasan dengan tujuan dan sasaran yang ingin dicapai pada lingkup Pemerintahan Kota, Propinsi dan Nasional.

Terwujudnya suatu tata pemerintahan yang baik dan akuntabel merupakan harapan semua pihak. Berkenan harapan tersebut diperlukan pengembangan dan penerapan sistem pertanggungjawaban yang tepat, jelas, terukur legitimate sehingga penyelenggaraan pemerintah dan pembangunan dapat berlangsung secara berdaya guna, berhasil guna, bersih dan bertanggungjawab serta bebas dari korupsi, kolusi dan nepotisme (KKN). Sejalan dengan pelaksanaan Undang-undang Nomor 28 Tahun 1999 tentang Penyelenggaraan negara yang bersih dan bebas dari korupsi, kolusi dan nepotisme, maka di terbitkan Peraturan Presiden



No. 29 Tahun 2014 tentang Sistem Akuntabilitas Kinerja Instansi Pemerintah (SAKIP). Sehubungan dengan hal tersebut Dinas Pemuda Dan Olah Raga Kota Bandung diwajibkan untuk menyusun Laporan Akuntabilitas Kinerja Instansi Pemerintah (LKIP). Penyusunan LKIP Dinas Pemuda Dan Olah Raga Kota Bandung Tahun 2019 yang dimaksudkan sebagai perwujudan akuntabilitas penyelenggaraan kegiatan yang dicerminkan dari pencapaian kinerja, visi, misi, realisasi pencapaian indikator kinerja utama dan sasaran dengan target yang telah ditetapkan.

## **Gambaran Umum Dinas Pemuda Dan Olah Raga**

### **Tugas dan Fungsi**

Berdasarkan Peraturan Daerah Nomor 13 Tahun 2009 pasal 17C Dinas Pemuda dan Olahraga Kota Bandung mempunyai tugas melaksanakan sebagian urusan Pemerintahan Daerah di bidang pemuda dan olahraga berdasarkan asas otonomi dan pembantuan. Dan Berdasarkan Peraturan Daerah Kota Bandung Nomor 08 Tahun 2016 tentang Pembentukan Dan Susunan Perangkat Daerah Kota Bandung tugas dan kewajiban tersebut Dinas Pemuda dan Olah Raga mempunyai fungsi :

1. Perumusan kebijakan teknis Bidang Pemuda dan Olahraga;
2. Penyelenggaraan sebagian urusan pemerintahan daerah dan pelayanan umum di bidang pemuda dan olahraga;
3. Pembinaan dan Pelaksanaan tugas di bidang pemuda dan olahraga yang meliputi kepemudaan, keolahragaan serta sarana dan prasarana;
4. Pelaksanaan teknis administratif Dinas; dan
5. Pelaksanaan tugas lain yang diberikan Walikota sesuai dengan tugas dan fungsinya.

Dalam melaksanakan tugas dan kewajiban Dinas dipimpin oleh Kepala Dinas Pemuda dan Olahraga Kota Bandung Drs. H. EDDY MARWOTO, M.Si yang dalam pelaksanaan tugasnya dibantu oleh pejabat struktural sebagaimana terdapat dalam struktur organisasi dibawah ini:

1. Kepala Dinas
2. Sekretariat, membawahkan:



- a. Sub Bagian Umum dan Kepegawaian;
- b. Sub Bagian Keuangan;
- c. Sub Bagian Program, Data dan Informasi
3. Bidang Pembinaan Pemuda, membawahkan:
  - a. Seksi Pembinaan Sumber Daya Pemuda dan Pendidikan Karakter;
  - b. Seksi Kemitraan dan Prestasi Pemuda;
  - c. Seksi Organisasi Kepemudaan dan Kepramukaan
4. Bidang Pengembangan dan Infrastruktur Kepemudaan, membawahkan:
  - a. Seksi Kreativitas dan Inovasi Pemuda;
  - b. Seksi Peningkatan Kapasitas Hidup Kewirausahaan Pemuda;
  - c. Seksi Infrastruktur Kepemudaan
5. Bidang Pembudayaan Olahraga, membawahkan:
  - a. Seksi Olahraga Pendidikan;
  - b. Seksi Olahraga Rekreasi Tradisional;
  - c. Seksi Kemitraan dan Pelayanan Khusus
6. Bidang Pembinaan dan Infrastruktur Olahraga, membawahkan:
  - a. Seksi Pengembangan IPTEK dan Tenaga Keolahragaan;
  - b. Seksi Promosi Kegiatan Olahraga Prestasi;
  - c. Seksi Standarisasi Infrastruktur dan Sentra Olahraga
7. Unit Pelaksana Teknis Dinas;
8. Kelompok Jabatan Fungsional

### **Isu Strategis**

Dalam menjalankan tugas dan fungsi Pelayanan, Dinas Pemuda dan Olahraga memiliki beberapa kendala yang menjadi faktor penghambat bagi kelancaran pelayanan kepada warga Kota Bandung pada bidang Pemuda dan Olahraga. Faktor-faktor penghambat yang mempengaruhi pelayanan pada Dinas Pemuda dan Olahraga Kota Bandung adalah sebagai berikut :

1. Sistem pembinaan keolahragaan yang belum optimal baik olahraga prestasi maupun kemasyarakatan. Pembinaan keolahragaan melibatkan mitra kerja dari KONI untuk yang sifatnya prestasi dan FORMI untuk kemasyarakatan;
2. Masih terdapat sarana dan prasarana olahraga yang belum representatif serta tidak memenuhi standar nasional dan internasional. Sarana yang dimiliki Pemerintah Kota Bandung sebanyak 18 SOR / GT dengan kondisi fisik 60 % layak tetapi belum memenuhi standar;
3. Makin sempitnya ruang publik bagi pengembangan bakat, minat serta kreativitas pemuda dan keolahragaan;



4. Anggaran bagi pembinaan bidang kepemudaan dan keolahragaan yang masih kurang memadai karena belum menjadi prioritas pembangunan Kota Bandung;
5. Belum adanya sistem pembinaan pemuda secara komprehensif yang dapat memberi wadah bagi para pemuda untuk mengekspresikan aspirasi dan partisipasi didalam proses pembangunan dalam upaya untuk menciptakan keunggulan dan prestasi pemuda Kota Bandung;
6. Belum adanya ukuran baku untuk kinerja pelayanan Dinas Pemuda dan Olahraga Kota Bandung baik dari sisi kepuasan masyarakat pengguna sarana dan prasarana olahraga, maupun kinerja pelayanan dalam pembinaan generasi muda di Kota Bandung

Dari hasil identifikasi permasalahan berdasarkan tugas dan fungsi pelayanan Dinas Pemuda dan Olahraga Kota Bandung, maka tujuan organisasi diarahkan untuk :

1. Mewujudkan iklim Kepemudaan dan Keolahragaan yang berwawasan kebangsaan, unggul, sehat, disiplin, terampil, berprestasi dan bertanggung jawab;
2. Mewujudkan kehidupan sosial pemuda dan masyarakat olahraga yang berkepribadian, dinamis, kreatif, serta mampu menyesuaikan diri secara positif dalam era globalisasi.
3. Meningkatkan kesadaran pemuda dan masyarakat olahraga dalam menciptakan iklim yang kondusif.
4. Terciptanya profesionalitas pelayanan publik pada sarana dan prasarana bidang pemuda dan olahraga dalam rangka memberikan kontribusi bagi Pendapatan Asli Daerah.

#### **E. Landasan Hukum**

LKIP Kota Bandung ini disusun berdasarkan beberapa landasan hukum sebagai berikut :

1. Undang-Undang Nomor 28 Tahun 1999 tentang Penyelenggaraan Negara Yang Bersih, Bebas Korupsi, Kolusi dan Nepotisme;
2. Undang-Undang Nomor 23 Tahun 2014 tentang Pemerintahan Daerah;
3. Undang-Undang Nomor 33 Tahun 2004 tentang Perimbangan Keuangan antara Pemerintah Pusat dan Pemerintah Daerah;



4. Peraturan Pemerintah Republik Indonesia Nomor 38 Tahun 2007 tentang Urusan Pemerintahan antara Pemerintah, Pemerintah Daerah Provinsi dan Pemerintah Daerah Kabupaten/Kota;
5. Peraturan Presiden Nomor 29 Tahun 2014 tentang Sistem Akuntabilitas Kinerja Instansi Pemerintah (SAKIP);
6. Peraturan Menteri Pendayagunaan Aparatur Negara dan Reformasi Birokrasi Republik Indonesia Nomor 53 Tahun 2014 tentang Petunjuk Teknis Perjanjian Kinerja, Pelaporan Kinerja dan Tata Cara Reviu Atas Laporan Kinerja Instansi Pemerintah;
7. Peraturan Daerah Kota Bandung Nomor 03 Tahun 2014 tentang Rencana Pembangunan Jangka Menengah Daerah (RPJMD) Kota Bandung Tahun 2013 - 2018.

## **F. Sistematika**

Penyusunan Laporan Akuntabilitas Kinerja Instansi Pemerintah Kota Bandung Kota Bandung Tahun 2019 adalah :

### **BAB I PENDAHULUAN**

Meliputi Gambaran Umum, Tugas dan Fungsi, Isu Strategis yang dihadapi SKPD, Dasar Hukum dan Sistematika.

### **BAB II PERENCANAAN KINERJA**

Meliputi Perencanaan Strategis sebelum dan setelah reviu.

### **BAB III AKUNTABILITAS KINERJA**

Meliputi Capaian IKU, Pengukuran, Evaluasi dan Analisis Capaian Kinerja serta Akuntabilitas Keuangan, Janji Wali Kota

### **BAB IV PENUTUP**





## **BAB II**

### **PERENCANAAN KINERJA**

Pada penyusunan Laporan Kinerja Instansi Pemerintah Tahun 2019 ini, mengacu pada Peraturan Menteri Pendayagunaan Aparatur Negara dan Reformasi Birokrasi Republik Indonesia Nomor 53 Tahun 2014 tentang Petunjuk Teknis Perjanjian Kinerja, Pelaporan Kinerja dan Tata Cara Reviu Atas Laporan Kinerja Instansi Pemerintah.

#### **Perencanaan Strategis Sebelum Reviu**

##### **Rencana Strategis**

Rencana Strategis Dinas Pemuda Dan Olah Raga Kota Bandung adalah merupakan dokumen yang disusun melalui proses sistimatis dan berkelanjutan serta merupakan penjabaran dari pada Visi dan Misi Kepala Daerah yang terpilih dan terintegrasi dengan potensi sumber daya alam yang dimiliki oleh Daerah yang bersangkutan, dalam hal ini Dinas Pemuda Dan Olah Raga Kota Bandung. Rencana Strategis Dinas Pemuda Dan Olah Raga Kota Bandung yang ditetapkan untuk jangka waktu 5 ( lima ) tahun yaitu dari tahun 2019 sampai dengan Tahun 2023. Penetapan jangka waktu 5 tahun tersebut dihubungkan dengan pola pertanggung jawaban Walikota Bandung terkait dengan penetapan / kebijakan bahwa Rencana Strategis Dinas Pemuda Dan Olah Raga Kota Bandung dibuat pada masa jabatannya, dengan demikian akuntabilitas penyelenggaraan Pemerintah daerah akan menjadi akuntabel.

Renstra Dinas Pemuda Dan Olah Raga Kota Bandung tersebut ditujukan untuk mewujudkan visi dan misi daerah sebagaimana telah ditetapkan dalam Rencana Pembangunan Jangka Menengah Daerah (RPJMD) Kota Bandung Tahun 2019-2023.

Penyusunan Renstra Dinas Pemuda Dan Olah Raga Kota Bandung telah melalui tahapan - tahapan yang simultan dengan proses penyusunan RPJMD Kota Bandung Tahun 2019-2023 dengan melibatkan stakeholders pada saat dilaksanakannya Musyawarah Perencanaan Pembangunan (Musrenbang) RPJMD, Forum SKPD, sehingga Renstra Dinas Pemuda Dan Olah Raga Kota



Bandung merupakan hasil kesepakatan bersama antara Dinas Pemuda Dan Olah Raga Kota Bandung dan stakeholder.

Selanjutnya, Renstra Dinas Pemuda Dan Olah Raga Kota Bandung tersebut akan dijabarkan kedalam Rencana Kerja (Renja) Dinas Pemuda Dan Olah Raga Kota Bandung yang merupakan dokumen perencanaan SKPD untuk periode 1 (satu) tahun. Didalam Renja Dinas Pemuda Dan Olah Raga Kota Bandung dimuat program dan kegiatan prioritas yang diusulkan untuk dilaksanakan pada satu tahun mendatang.

### 1. Visi

Visi adalah gambaran kondisi ideal yang diinginkan pada masa mendatang oleh pimpinan dan seluruh staf Dinas Pemuda Dan Olah Raga Kota Bandung. Visi tersebut mengandung makna bahwa Kota Bandung dengan potensi, keragaman dan kompleksitas masalah yang tinggi, harus mampu dibangun menuju Kota Bandung yang Bermartabat serta Unggul, Nyaman dan Sejahtera

Visi Dinas Pemuda Dan Olah Raga Kota Bandung Tahun 2019-2023 adalah :

**“TERWUJUDNYA KOTA BANDUNG YANG UNGGUL, NYAMAN, SEJAHTERA, DAN AGAMIS”**

### 2. Misi

Sedangkan untuk mewujudkan Visi Dinas Pemuda Dan Olah Raga Kota Bandung Tahun 2019-2023 tersebut diatas dilaksanakan Misi sebagai berikut :

- a. Membangun Masyarakat yang humanis, agamis, berkualitas dan berdaya saing
- b. Mewujudkan Tata Kelola Pemerintahan yang Efektif, Efisien dan Melayani
- c. Membangun Perekonomian yang Mandiri, Kokoh, dan Berkeadilan

### 3. Tujuan dan Sasaran

Tujuan adalah sesuatu yang akan dicapai atau dihasilkan dalam jangka waktu 1 (satu) sampai 5 (lima) tahunan. Tujuan ditetapkan dengan mengacu kepada pernyataan visi dan misi serta didasarkan pada isu-isu dan analisa strategis.



Sasaran adalah hasil yang akan dicapai secara nyata oleh Instansi Pemerintah dalam rumusan yang lebih spesifik, terukur, dalam kurun waktu yang lebih pendek dari tujuan. Sasaran diupayakan untuk dapat dicapai dalam kurun waktu tertentu / tahunan secara berkesinambungan sejalan dengan tujuan yang telah ditetapkan. Sasaran yang ditetapkan untuk mencapai Visi dan Misi Dinas Pemuda Dan Olah Raga Tahun 2019-2023 sebanyak 3 sasaran strategis.

Sebagaimana visi dan misi yang telah ditetapkan, untuk keberhasilan tersebut perlu ditetapkan tujuan, sasaran berikut indikator dan target Dinas Pemuda Dan Olah Raga Kota Bandung sebagai berikut :

**Tabel 2.1**  
**Tujuan, Sasaran, Indikator Dan Target Kinerja**  
**Dinas Pemuda Dan Olah Raga Kota Bandung**

NO	TUJUAN	SASARAN	INDIKATOR KINERJA	TARGET KINERJA PADA TAHUN				
				2019	2020	2021	2022	2023
(1)	(2)	(3)	(4)	(5)	(6)	(7)	(8)	(9)
1	Meningkatkan Kualitas dan Daya Saing Keolahragaan Masyarakat Kota Bandung	Meningkatnya Masyarakat Yang Berbudaya Olahraga	Persentase Tempat Kegiatan Olahraga Masyarakat	100	100	100	100	100
2	Pelayanan Publik Prima	Meningkatnya Kualitas Pelayanan SOR/GOR dan Sarana Kepemudaan	Indeks Kepuasan Masyarakat SOR/GOR dan Sarana Kepemudaan	80.25	81	81.5	82	83
			Persentase Temuan BPK/Inspektorat yang ditindaklanjuti tepat waktu	100	100	100	100	100
3	Meningkatkan kemandirian Pemuda Kota Bandung	Meningkatnya Peran dan Aktivitas Kepemudaan	Persentase Rata-Rata organisasi pemuda dan pemuda yang aktif Positif	0.029	0,035	0.042	0.05	0,06

**B. Indikator Kinerja Utama**

Salah satu upaya untuk memperkuat akuntabilitas dalam penerapan tata pemerintahan yang baik di Indonesia diterbitkannya Peraturan Menteri Negara Pendayagunaan Aparatur Negara Nomor: PER/09/M.PAN/5/2007 tentang Pedoman Umum Penetapan Indikator Kinerja Utama di Lingkungan Instansi Pemerintah, Indikator Kinerja Utama merupakan ukuran keberhasilan dari suatu tujuan dan sasaran strategis instansi pemerintah. Pemerintah Kota Bandung telah menetapkan Indikator Kinerja Utama untuk tingkat Pemerintah Daerah dan masing-masing Satuan Kerja Perangkat Daerah melalui Keputusan Walikota Bandung Nomor : 060/Kep.497- Orpad Tahun 2019 tentang Indikator Kinerja Utama RPJMD Kota Bandung dan Indikator Kinerja Utama SKPD Tahun 2019-2023.

Adapun penetapan Indikator Kinerja Utama Dinas Pemuda Dan Olah Raga Kota Bandung tahun 2019 adalah sebagai berikut:

**Tabel 2.2**  
**Indikator Kinerja Utama**  
**Dinas Pemuda Dan Olah Raga Kota Bandung Tahun 2019**

NO	SASARAN STRATEGIS	INDIKATOR KINERJA UTAMA	SATUAN	PENJELASAN			KETERANGAN/KRITERIA
				ALASAN	FORMULASI/CARA PENGUKURAN	SUMBER DATA	
1.	Meningkatnya Masyarakat Yang Berbudaya Olahraga	Persentase Tempat Kegiatan Olahraga Masyarakat	%	Untuk meningkatkan masyarakat yang aktif berolahraga harus didukung dengan peningkatan tempat kegiatan olahraga di masyarakat	$\frac{\text{Jumlah Tempat Kegiatan Olahraga Masyarakat Yang Aktif}}{\text{Jumlah Tempat Kegiatan Olahraga Masyarakat}} \times 100\%$	Dinas Pemuda dan Olah Raga	Jumlah tempat kegiatan olahraga masyarakat yang dipergunakan secara aktif
2.	Meningkatnya Kualitas Pelayanan SOR/GOR dan Sarana Kepemudaan	Indeks Kepuasan Masyarakat SOR/GOR dan Sarana Kepemudaan	Nilai	Untuk mengukur sejauh mana tingkat kepuasan masyarakat terhadap pelayanan SOR/GOR dan Sarana Kepemudaan	Survey	Dinas Pemuda dan Olah Raga	Meningkatnya pelayanan dalam penggunaan SOR dan GOR oleh Masyarakat



NO	SASARAN STRATEGIS	INDIKATOR KINERJA UTAMA	SATUAN	PENJELASAN			KETERANGAN/KRITERIA
				ALASAN	FORMULASI/CARA PENGUKURAN	SUMBER DATA	
		Persentase Temuan BPK/Inspektorat yang ditindaklanjuti tepat waktu	%	Untuk mengukur sejauh mana tindak lanjut penyelesaian temuan dari BPK/Inspektorat	$\frac{\text{Temuan BPK/Inspektorat}}{\text{Jumlah Seluruh Temuan}} \times 100\%$	Dinas Pemuda dan Olah Raga	Terwujudnya Pemerintahan yang bersih dan bebas KKN
3.	Meningkatnya Peran dan Aktivitas Kepemudaan	Persentase Rata-Rata organisasi pemuda dan pemuda yang aktif Positif	%	Untuk mengukur Persentase Rata-Rata organisasi pemuda dan pemuda yang aktif Positif	A. $\frac{\text{Jumlah Pemuda Yang Aktif Positif}}{\text{Jumlah Pemuda}} \times 30\%$ =Persentase Pemuda B. $\frac{\text{Jumlah Organisasi Yang Aktif Positif}}{\text{Jumlah Organisasi Kepemudaan}} \times 70\%$ = <b>Persentase Organisasi Kepemudaan</b> C. (Persentase Pemuda + Persentase Organisasi Kepemudaan) = <b>Total Persentase</b>	Dinas Pemuda dan Olah Raga	1. Pemuda yang berumur 16-30 tahun 2. Kepengurusan yang Jelas 3. Kemampuan dalam mengelola Anggaran 4. Aktivitas keorganisasian yang aktif positif

### C. Perjanjian Kinerja Tahun 2019

Perjanjian Kinerja sebagai tekad dan janji dari perencana kinerja tahunan sangat penting dilakukan oleh pimpinan instansi di lingkungan Pemerintahan karena merupakan wahana proses tentang memberikan perspektif mengenai apa yang diinginkan untuk dihasilkan. Perencanaan kinerja yang dilakukan oleh instansi akan dapat berguna untuk menyusun prioritas kegiatan yang dibiayai dari sumber dana yang terbatas. Dengan perencanaan kinerja tersebut diharapkan fokus dalam mengarahkan dan mengelola program atau kegiatan instansi akan lebih baik, sehingga diharapkan tidak ada kegiatan instansi yang tidak terarah. Penyusunan Perjanjian Kinerja Dinas Pemuda Dan Olah Raga Kota Bandung Tahun 2019 mengacu pada dokumen Renstra Dinas Pemuda Dan Olah Raga Kota Bandung Tahun 2019-2023, dokumen Rencana Kinerja Tahunan (RKT) Tahun 2019, dokumen Rencana Kerja (Renja) Tahun 2019, dan dokumen Pelaksanaan Anggaran (DPA) Tahun 2019, Dinas Pemuda Dan Olah Raga Kota Bandung telah menetapkan Perjanjian Kinerja Tahun 2019 dengan uraian sebagai berikut:



**Tabel 2.3**  
**Perjanjian Kinerja Dinas Pemuda Dan Olah Raga Kota Bandung**  
**Tahun 2019**

No	Sasaran Strategis	Indikator Kinerja	Target
1	Meningkatnya Masyarakat Yang Berbudaya Olahraga	Persentase Tempat Kegiatan Olahraga Masyarakat	100
2	Meningkatnya Kualitas Pelayanan SOR/GOR dan Sarana Kepemudaan	Indeks Kepuasan Masyarakat SOR/GOR dan Sarana Kepemudaan	80.25
		Persentase Temuan BPK/Inspektorat yang ditindaklanjuti tepat waktu	100
3	Meningkatnya Peran dan Aktivitas Kepemudaan	Persentase Rata-Rata organisasi pemuda dan pemuda yang aktif Positif	0.029

#### **Perencanaan Strategis Hasil Reviu**

Upaya untuk meningkatkan akuntabilitas, Pemerintah Kota Bandung juga melakukan reviu terhadap Indikator Kinerja Utama, baik tingkat Pemerintah Daerah maupun tingkat Satuan Kerja Perangkat Daerah, dalam melakukan reviu dengan memperhatikan capaian kinerja, permasalahan dan isu-isu strategis yang sangat mempengaruhi keberhasilan suatu organisasi.

Dalam rangka meningkatkan akuntabilitas kinerja Dinas dilakukan reviu terhadap Perencanaan Strategis, Indikator Kinerja Utama dan Perjanjian Kinerja Dinas Pemuda Dan Olah Raga yang dilaksanakan oleh Pemerintah Kota Bandung. Hasil reviu tersebut selanjutnya menjadi salah satu dasar perencanaan kinerja dan penyusunan Laporan akuntabilitas Kinerja Instansi Pemerintah Dinas Pemuda Dan Olah Raga Tahun 2019, sebagai berikut :



NO	TUJUAN	SASARAN	INDIKATOR KINERJA	TARGET KINERJA PADA TAHUN				
				2019	2020	2021	2022	2023
(1)	(2)	(3)	(4)	(5)	(6)	(7)	(8)	(9)
1	Meningkatkan Kualitas dan Daya Saing Keolahragaan Masyarakat Kota Bandung	Meningkatnya Masyarakat Yang Berbudaya Olahraga	Persentase Tempat Kegiatan Olahraga Masyarakat	100	100	100	100	100
2	Pelayanan Publik Prima	Meningkatnya Kualitas Pelayanan SOR/GOR dan Sarana Kepemudaan	Indeks Kepuasan Masyarakat SOR/GOR dan Sarana Kepemudaan	80.25	81	81.5	82	83
			Persentase Temuan BPK/Inspektorat yang ditindaklanjuti tepat waktu	100	100	100	100	100
3	Meningkatkan kemandirian Pemuda Kota Bandung	Meningkatnya Peran dan Aktivitas Kepemudaan	Persentase Rata-Rata organisasi pemuda dan pemuda yang aktif Positif	0.029	0,035	0.042	0.05	0,06

### Rencana Strategis Hasil Reviu

Hasil reviu pada rencana strategis Dinas Pemuda Dan Olah Raga terutama memperhatikan indikator dan target kinerja pada seluruh sasaran dengan maksud agar menggambarkan keberhasilan tujuan dan atau sasaran. Hasil reviu selanjutnya menjadi lembar kerja tambahan pada Rencana Strategis Dinas Pemuda Dan Olah Raga Tahun 2019

Beberapa cacatan dan rekomendasi yang diperoleh dalam pelaksanaan reviu Rencana strategis Dinas Pemuda Dan Olah Raga di lingkungan Pemerintah Kota Bandung antara lain :

Berdasarkan hasil reviu dan tindaklanjut perbaikan Rencana Strategis Dinas Pemuda Dan Olah Raga Tahun 2019 tersebut, selanjutnya diuraikan pada tabel berikut :



**Tabel 2.4**

**Tujuan, Sasaran, Indikator Dan Target Kinerja Hasil Reviu  
Dinas Pemuda Dan Olah Raga Kota Bandung**

NO	TUJUAN	SASARAN	INDIKATOR KINERJA	SATUAN	2019	2020	2021	2022	2023
1	Meningkatkan Kualitas dan Daya Saing Keolahragaan Masyarakat Kota Bandung	Meningkatnya Masyarakat Yang Berbudaya Olahraga	Persentase Tempat Kegiatan Olahraga Masyarakat	%	100	100	100	100	100
2	Pelayanan Publik Prima	Meningkatnya Kualitas Pelayanan SOR/GOR dan Sarana Kepemudaan	Indeks Kepuasan Masyarakat SOR/GOR dan Sarana Kepemudaan	Nilai	80.25	81	81.5	82	83
3	Meningkatkan kemandirian Pemuda Kota Bandung	Meningkatnya Peran dan Aktivitas Kepemudaan	Persentase Rata-Rata organisasi pemuda dan pemuda yang aktif Positif	%	0.029	0,035	0.042	0.05	0,06
4	Pelayanan Publik Prima	Meningkatnya Kualitas Pelayanan SOR/GOR dan Sarana Kepemudaan	Persentase Temuan BPK/Inspektorat yang ditindaklanjuti tepat waktu	%	100	100	100	100	100

**B. Indikator Kinerja Utama Hasil Reviu**

Bersamaan dengan reviu rencana strategis juga dilakukan reviu Indikator Kinerja Utama (IKU) Dinas Pemuda Dan Olah Raga serta menghasilkan penjelasan tentang Indikator berupa formulasi pengukuran dan kriteria indikator kinerja agar berorientasi hasil.

Berikut ini Indikator Kinerja Utama Dinas Pemuda Dan Olah Raga hasil reviu berikut penjelasannya yang diuraikan pada table berikut :





**Tabel 2.5**  
**Indikator Kinerja Utama, Formulasi Pengukuran dan Kriteria Indikator Kinerja Hasil Reviu**  
**Dinas Pemuda Dan Olah Raga Kota Bandung Tahun 2019**

NO	SASARAN STRATEGIS	INDIKATOR KINERJA UTAMA	SATUAN	PENJELASAN			KETERANGAN/KRITERIA
				ALASAN	FORMULASI/CARA PENGUKURAN	SUMBER DATA	
1.	Meningkatnya Masyarakat Yang Berbudaya Olahraga	Persentase Tempat Kegiatan Olahraga Masyarakat	%	Untuk meningkatkan masyarakat yang aktif berolahraga harus didukung dengan peningkatan tempat kegiatan olahraga di masyarakat	$\frac{\text{Jumlah Tempat Kegiatan Olahraga Masyarakat Yang Aktif}}{\text{Jumlah Tempat Kegiatan Olahraga Masyarakat}} \times 100\%$	Dinas Pemuda dan Olah Raga	Jumlah tempat kegiatan olahraga masyarakat yang dipergunakan secara aktif
2.	Meningkatnya Kualitas Pelayanan SOR/GOR dan Sarana Kepemudaan	Indeks Kepuasan Masyarakat SOR/GOR dan Sarana Kepemudaan	Nilai	Untuk mengukur sejauh mana tingkat kepuasan masyarakat terhadap pelayanan SOR/GOR dan Sarana Kepemudaan	Survey	Dinas Pemuda dan Olah Raga	Meningkatnya pelayanan dalam penggunaan SOR dan GOR oleh Masyarakat
		Persentase Temuan BPK/Inspektorat yang ditindaklanjuti tepat waktu	%	Untuk mengukur sejauh mana tindak lanjut penyelesaian temuan dari BPK/Inspektorat	$\frac{\text{Temuan BPK/Inspektorat}}{\text{Jumlah Seluruh Temuan}} \times 100\%$	Dinas Pemuda dan Olah Raga	Terwujudnya Pemerintahan yang bersih dan bebas KKN



NO	SASARAN STRATEGIS	INDIKATOR KINERJA UTAMA	SATUAN	PENJELASAN			KETERANGAN/KRITERIA
				ALASAN	FORMULASI/CARA PENGUKURAN	SUMBER DATA	
3.	Meningkatnya Peran dan Aktivitas Kepemudaan	Persentase Rata-Rata organisasi pemuda dan pemuda yang aktif Positif	%	Untuk mengukur Persentase Rata-Rata organisasi pemuda dan pemuda yang aktif Positif	<p>A. <math>\frac{\text{Jumlah Pemuda Yang Aktif Positif}}{\text{Jumlah Pemuda}} \times 30\%</math> =Persentase Pemuda</p> <p>B. <math>\frac{\text{Jumlah Organisasi Yang Aktif Positif}}{\text{Jumlah Organisasi Kepemudaan}} \times 70\%</math> = <b>Persentase Organisasi Kepemudaan</b></p> <p>C. (Persentase Pemuda + Persentase Organisasi Kepemudaan) = <b>Total Persentase</b></p>	Dinas Pemuda dan Olah Raga	<ol style="list-style-type: none"> <li>1. Pemuda yang berumur 16-30 tahun</li> <li>2. Kepengurusan yang Jelas</li> <li>3. Kemampuan dalam mengelola Anggaran</li> <li>4. Aktivitas keorganisasian yang aktif positif</li> </ol>



### C. Perjanjian Kinerja Hasil Reviu

Sesuai dengan tujuan dan sasaran jangka menengah Dinas Pemuda Dan Olah Raga hasil reviu dan sebagai bahan yang diperjanjikan oleh Kepala Dinas Pemuda Dan Olahraga Kota Bandung dengan Walikota Bandung dan besaran anggaran yang direncanakan melalui Program / Kegiatan pada Tahun 2019 adalah sebagai berikut :

**Tabel 2.6**  
**Perjanjian Kinerja Hasil Reviu**  
**Dinas Pemuda Dan Olah Raga Kota Bandung Tahun 2019**

NO	SASARAN STRATEGIS	IKU / INDIKATOR KINERJA	SATUAN	TARGET
1	Meningkatnya Masyarakat Yang Berbudaya Olahraga	Persentase Tempat Kegiatan Olahraga Masyarakat	%	100
2	Meningkatnya Kualitas Pelayanan SOR/GOR dan Sarana Kepemudaan	Indeks Kepuasan Masyarakat SOR/GOR dan Sarana Kepemudaan	Nilai	80.25
3	Meningkatnya Peran dan Aktivitas Kepemudaan	Persentase Rata-Rata organisasi pemuda dan pemuda yang aktif Positif	%	0.029
4	Meningkatnya Kualitas Pelayanan SOR/GOR dan Sarana Kepemudaan	Persentase Temuan BPK/Inspektorat yang ditindaklanjuti tepat waktu	%	100



### **BAB III AKUNTABILITAS KINERJA**

Akuntabilitas kinerja adalah kewajiban untuk menjawab dari perorangan, badan hukum atau pimpinan kolektif secara transparan mengenai keberhasilan atau kegagalan dalam melaksanakan misi organisasi kepada pihak-pihak yang berwenang menerima pelaporan akuntabilitas/pemberi amanah. Dinas Pemuda Dan Olah Raga Kota Bandung selaku pengemban amanah masyarakat melaksanakan kewajiban berakuntabilitas melalui penyajian Laporan Akuntabilitas Kinerja Dinas Pemuda Dan Olah Raga Kota Bandung yang dibuat sesuai ketentuan yang diamanatkan dalam Peraturan Presiden Nomor 29 Tahun 2014 tentang Sistem Akuntabilitas Kinerja Instansi Pemerintah (SAKIP), Keputusan Kepala LAN Nomor 239/IX/618/2003 tentang Perbaikan Pedoman Penyusunan Pelaporan Kinerja Instansi Pemerintah dan Peraturan Menteri Negara Pendayagunaan Aparatur Negara dan Reformasi Birokrasi Nomor 53 Tahun 2014 tentang Petunjuk Teknis Perjanjian Kinerja, Pelaporan Kinerja dan Tata Cara Reviu atas Laporan Kinerja Instansi Pemerintah. Laporan tersebut memberikan gambaran penilaian tingkat pencapaian target masing-masing indikator sasaran strategis yang ditetapkan dalam dokumen Renstra Tahun 2019-2023 maupun Rencana Kerja Tahun 2019 Sesuai dengan ketentuan tersebut, pengukuran kinerja digunakan untuk menilai keberhasilan dan kegagalan pelaksanaan kegiatan sesuai dengan program, sasaran yang ditetapkan untuk mewujudkan Visi dan Misi Dinas Pemuda Dan Olah Raga.

#### **A. Kerangka Pengukuran Kinerja**

Pengukuran kinerja digunakan untuk menilai keberhasilan dan kegagalan pelaksanaan kegiatan sesuai dengan program, sasaran yang telah ditetapkan dalam rangka mewujudkan misi dan visi instansi pemerintah.

Pengukuran kinerja dilaksanakan sesuai dengan Keputusan Kepala LAN Nomor 239/IX/618/2004 tentang Perbaikan Pedoman Penyusunan Pelaporan Akuntabilitas Kinerja Instansi Pemerintah; dan Peraturan Menteri Negara



Pendayagunaan Aparatur Negara dan Reformasi Birokrasi Nomor 53 Tahun 2014 tentang Petunjuk Teknis Perjanjian Kinerja, Pelaporan Kinerja dan Tata Cara Reviu atas Laporan Kinerja Instansi Pemerintah. Capaian indikator kinerja utama (IKU) diperoleh berdasarkan pengukuran atas indikator kerjanya masing-masing, sedangkan capaian kinerja sasaran diperoleh berdasarkan pengukuran atas indikator kinerja sasaran strategis, cara penyimpulan hasil pengukuran kinerja pencapaian sasaran strategis dilakukan dengan membuat capaian rata-rata atas capaian indikator kinerja sasaran.

Predikat nilai capaian kerjanya dikelompokkan dalam skala pengukuran ordinal dengan pendekatan petunjuk pelaksanaan evaluasi akuntabilitas kinerja instansi pemerintah, sebagai berikut :

Persentase	Predikat	Kode Warna
< 100%	Tidak Tercapai	Merah
= 100%	Tercapai/ Sesuai Target	Hijau
> 100%	Melebihi Target	Biru

Dan predikat capaian kinerja untuk realisasi capaian kinerja yang tidak tercapai (< 100%) dengan pendekatan Permendagri nomor 54 Tahun 2010, sebagai berikut :

**Pencapaian Kinerja Sasaran Dinas Pemuda Dan Olah Raga Kota Bandung  
Tahun 2019**

No	Kategori/Interpretasi	Rata-Rata % Capaian	Kode Warna
1	Sangat Baik	> 90	Biru Tua
2	Baik	75.00 – 89.99	Hijau
3	Cukup	65.00 – 74.99	Jingga
4	Kurang	50.00 – 64.99	Kuning
5	Sangat Kurang	0 – 49.99	Merah



Selanjutnya berdasarkan hasil evaluasi kinerja dilakukan analisis pencapaian kinerja untuk memberikan informasi yang lebih transparan mengenai sebab-sebab tercapai atau tidak tercapainya kinerja yang diharapkan.

Dalam laporan ini, Dinas Pemuda Dan Olah Raga Kota Bandung dapat memberikan gambaran penilaian tingkat pencapaian target kegiatan dari masing-masing kelompok indikator kinerja kegiatan, dan penilaian tingkat pencapaian target sasaran dari masing-masing indikator kinerja sasaran yang ditetapkan dalam dokumen Renstra 2019-2023 maupun Rencana Kerja Tahun 2019. Sesuai ketentuan tersebut, pengukuran kinerja digunakan untuk menilai keberhasilan dan kegagalan pelaksanaan kegiatan sesuai dengan program, sasaran yang telah ditetapkan dalam mewujudkan misi dan visi instansi pemerintah. Pelaporan Kinerja ini didasarkan pada Perjanjian Kinerja Dinas Pemuda Dan Olah Raga Tahun 2019, hasil revidi dan Indikator Kinerja Utama Dinas Pemuda Dan Olah Raga berdasarkan Keputusan Walikota Bandung Nomor : 640/Kep.210-Bag.ORPAD/2015, telah ditetapkan sebanyak 3 sasaran dan sebanyak 4 indikator kinerja (out comes) dengan rincian sebagai berikut :

- Sasaran 1 terdiri dari 1 indikator
- Sasaran 2 terdiri dari 2 indikator
- Sasaran 3 terdiri dari 1 indikator

## **B. Capaian Indikator Kinerja Utama**

Dalam rangka mengukur dan peningkatan kinerja serta lebih meningkatnya akuntabilitas kinerja pemerintah, maka setiap instansi pemerintah perlu menetapkan Indikator Kinerja Utama (IKU). Untuk itu pertama kali yang perlu dilakukan instansi pemerintah adalah menentukan apa yang menjadi kinerja utama dari instansi pemerintah yang bersangkutan. Dengan demikian kinerja utama terkandung dalam tujuan dan sasaran strategis instansi pemerintah, sehingga IKU adalah merupakan ukuran keberhasilan dari suatu tujuan dan sasaran strategis instansi pemerintah. Dengan kata lain IKU digunakan sebagai ukuran keberhasilan dari instansi pemerintah yang bersangkutan. Dinas Pemuda Dan Olah Raga Kota Bandung telah menetapkan Indikator Kinerja Utama untuk Satuan Kerja Perangkat Daerah Nomor 800/354 -Dispora tanggal 25 Maret 2019 dan melalui Keputusan Walikota Bandung



Nomor : 640/Kep.210-Bag.ORPAD/2015 tentang Indikator Kinerja Utama Kota Bandung. Upaya untuk meningkatkan akuntabilitas, Dinas Pemuda Dan Olah Raga Kota Bandung juga melakukan reviu terhadap Indikator Kinerja Utama, dalam melakukan reviu dengan memperhatikan capaian kinerja, permasalahan dan isu-isu strategis yang sangat mempengaruhi keberhasilan suatu organisasi.

Hasil pengukuran atas indikator kinerja utama Dinas Pemuda Dan Olah Raga Kota Bandung tahun 2019 menunjukkan hasil sebagai berikut:

**Tabel 3.1**  
**Capaian Indikator Kinerja Utama**  
**Dinas Pemuda Dan Olah Raga Kota Bandung**  
**Tahun 2019**

No	Indikator Kinerja Utama	Satuan	Target	Realisasi	Capaian %
1	Persentase Tempat Kegiatan Olahraga Masyarakat	%	100	100	100.00
2	Indeks Kepuasan Masyarakat SOR/GOR dan Sarana Kepemudaan	Nilai	80.25	80.97	100.90
3	Persentase Temuan BPK/Inspektorat yang ditindaklanjuti tepat waktu	%	100	-	n/a
4	Persentase Rata-Rata organisasi pemuda dan pemuda yang aktif Positif	%	0.029	0.029	100.00

Dari tabel tersebut terlihat bahwa tingkat pencapaian Indikator Kinerja Utama (IKU) sebagai berikut :

Capaian kinerja yang lebih/melampaui target ditunjukkan pada indikator Indeks Kepuasan Masyarakat SOR/GOR dan Sarana Kepemudaan, dengan capaian kinerja 100.9 %.

Capaian kinerja yang sesuai target atau mencapai 100% ditunjukkan pada indikator Persentase Tempat Kegiatan Olahraga Masyarakat, dengan capaian kinerja 100 %, pada indikator Persentase Rata-Rata organisasi pemuda dan pemuda yang aktif Positif, dengan capaian kinerja 100 %.



### C. Pengukuran, Evaluasi dan Analisis Capaian Kinerja Sasaran Strategis

Secara umum Dinas Pemuda Dan Olah Raga Kota Bandung telah dapat melaksanakan tugas dalam rangka mencapai tujuan dan sasaran yang telah ditetapkan dalam Renstra 2019-2023. Jumlah Sasaran yang ditetapkan untuk mencapai visi dan misi Dinas Pemuda Dan Olah Raga Kota Bandung Tahun 2019-2023 sebanyak 3 sasaran.

Tahun 2019 adalah tahun ke 1 pelaksanaan Rencana Strategis Dinas Pemuda Dan Olah Raga, dari sebanyak 3 sasaran strategis dengan sebanyak 4 indikator kinerja yang ditetapkan maka pencapaian kinerja sasaran Dinas Pemuda Dan Olah Raga Kota Bandung adalah sebagai berikut:

**Tabel 3.2**  
**Capaian Indikator Kinerja**  
**Dinas Pemuda Dan Olah Raga Kota Bandung Tahun 2019**

No	Indikator Kinerja	Satuan	Target	Realisasi	Capaian %
1	Persentase Tempat Kegiatan Olahraga Masyarakat	%	100	100	100.00
2	Indeks Kepuasan Masyarakat SOR/GOR dan Sarana Kepemudaan	Nilai	80.25	80.97	100.90
3	Persentase Temuan BPK/Inspektorat yang ditindaklanjuti tepat waktu	%	100	-	n/a
4	Persentase Rata-Rata organisasi pemuda dan pemuda yang aktif Positif	%	0.029	0.029	100.00

Berdasarkan pengukuran kinerja tersebut di atas dapat diperoleh data dan informasi kinerja Dinas pada beberapa table berikut :





**Tabel 3.3**  
**Pencapaian Kinerja Sasaran**  
**Dinas Pemuda Dan Olah Raga Kota Bandung Tahun 2019**

<b>NO</b>	<b>SASARAN STRATEGIS</b>	<b>CAPAIAN</b>
1	Melebihi/Melampaui Target	33.33 %
2	Sesuai Target	66.67 %
3	Tidak Mencapai Target	0.00 %

Adapun pencapaian kinerja sasaran dirinci dalam tabel, sebagai berikut:

Dari sebanyak 3 Sasaran diatas, pencapaian realisasi indikator kinerja sasaran terhadap target yang sudah ditetapkan sebagai berikut:

**Tabel 3.4**  
**Pencapaian target Misi**

<b>No</b>	<b>Misi</b>	<b>Jumlah Indikator Sasaran</b>	<b>Tingkat Pencapaian</b>					
			<b>Melampaui target</b>		<b>Sesuai Target</b>		<b>Belum Mencapai Target</b>	
			<b>Jumlah</b>	<b>%</b>	<b>Jumlah</b>	<b>%</b>	<b>Jumlah</b>	<b>%</b>
1	Misi 1	1	0	0.00	1	100.00	0	0.00
2	Misi 2	2	1	50.00	0	0.00	0	0.00
3	Misi 3	1	0	0.00	1	100.00	0	0.00
	<b>Jumlah</b>	<b>4</b>	<b>1</b>	<b>25.00</b>	<b>2</b>	<b>50.00</b>	<b>0</b>	<b>0.00</b>

Dari sebanyak 3 sasaran dengan sebanyak 4 indikator kinerja, pencapaian kinerja Dinas Pemuda Dan Olah Raga Kota Bandung dengan rincian sebagai berikut:



**Tabel 3.5**  
**Kategori Pencapaian Indikator Sasaran**

No	Kategori	Jumlah Indikator	Persentase
<b>A.</b>	<b>Misi 1</b>	<b>1</b>	
1	Melebihi/Melampaui Target	0	0.00 %
2	Sesuai Target	1	100.00 %
3	Tidak Mencapai Target	0	0.00 %
<b>B.</b>	<b>Misi 2</b>	<b>2</b>	
1	Melebihi/Melampaui Target	1	50.00 %
2	Sesuai Target	0	0.00 %
3	Tidak Mencapai Target	0	0.00 %
<b>C.</b>	<b>Misi 3</b>	<b>1</b>	
1	Melebihi/Melampaui Target	0	0.00 %
2	Sesuai Target	1	100.00 %
3	Tidak Mencapai Target	0	0.00 %

Evaluasi bertujuan agar diketahui pencapaian realisasi, kemajuan dan kendala yang dijumpai dalam rangka pencapaian misi, agar dapat dinilai dan dipelajari guna perbaikan pelaksanaan program/kegiatan di masa yang akan datang. Selain itu, dalam evaluasi kinerja dilakukan pula analisis.

Dalam melakukan evaluasi kinerja, perlu juga digunakan pembandingan-pembandingan antara lain :

- kinerja nyata dengan kinerja yang direncanakan.
- kinerja nyata dengan kinerja tahun-tahun sebelumnya.
- Kinerja nyata dengan target akhir renstra.
- kinerja suatu instansi dengan kinerja instansi lain yang unggul di bidangnya ataupun dengan kinerja sektor swasta.
- kinerja nyata dengan kinerja di instansi lain atau dengan standar nasional.

Selanjutnya pengukuran kinerja terhadap indikator kinerja yang telah dicapai pada tahun 2019 dan membandingkan antara target dan realisasi pada indikator sasaran dari sebanyak 3 sasaran dan sebanyak 4 indikator kinerja dari sebanyak 3 Misi, sebagaimana telah ditetapkan dalam Renstra Dinas Pemuda Dan Olah Raga Kota Bandung tahun 2019-2023, analisis pencapaian kinerja dalam pelaksanaan program dan kegiatan secara rinci dapat dilihat sebagai berikut :

## A. Analisis Pencapaian Kinerja Dalam Pelaksanaan Program Dan Kegiatan

### Sasaran 1

Meningkatnya Masyarakat Yang Berbudaya Olahraga



Senam Rutin di Kec. Gedebage



Senam Rutin di Kec. Buah Batu



Senam Rutin di Kec. Lengkong

Pencapaian sasaran 1 dapat dilihat dalam tabel dibawah ini :

Tabel 3.6

### Analisis Pencapaian Sasaran 1

#### Meningkatnya Masyarakat Yang Berbudaya Olahraga

No	Indikator Kinerja	Satuan	Tahun 2018		%	Tahun 2019		%
			Target	Realisasi		Target	Realisasi	
1	Persentase Tempat Kegiatan Olahraga Masyarakat	%	100	100	100.00	100	100	100.00

Sasaran Meningkatkan Masyarakat Yang Berbudaya Olahraga dapat dilihat dari sebanyak 1 indikator yaitu :

Capaian kinerja nyata indikator 1 "**Persentase Tempat Kegiatan Olahraga Masyarakat**" melalui program "**Program Pembinaan Keolahragaan**" adalah sebesar 100 dari target sebesar 100 yang direncanakan dalam Perjanjian Kinerja Tahun 2019 sehingga persentase capaian kinerjanya adalah 100.00 %, capaian ini sesuai target yang diperjanjikan.

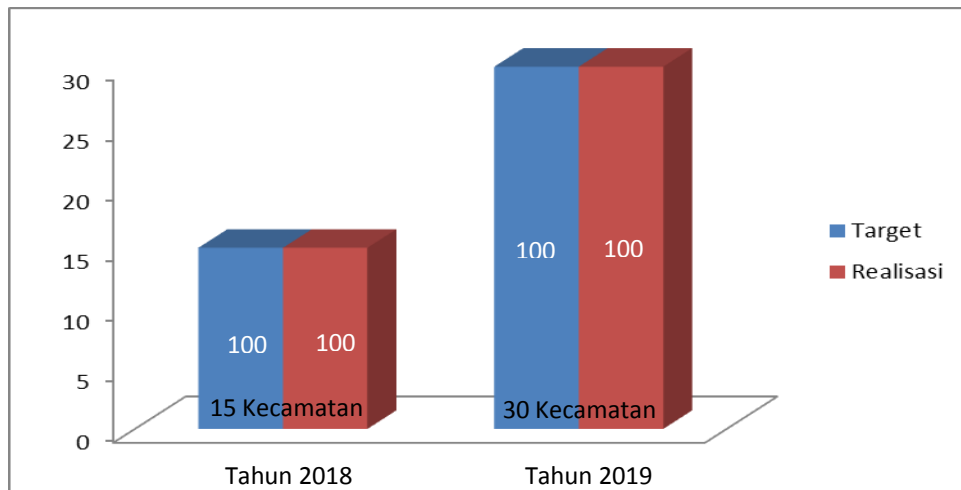
Tahun 2019 adalah tahun ke 1 renstra, capaian kinerja indikator 1 "Persentase Tempat Kegiatan Olahraga Masyarakat" tahun ini adalah sebesar 100.00 %, bila dibandingkan dengan target akhir renstra Dinas Pemuda Dan Olah Raga maka capaian kinerjanya mencapai 100.00 %.



Data tersebut diatas diperoleh melalui formulasi perhitungan sebagai berikut :

$$\frac{\text{Jumlah Tempat Kegiatan Olahraga Masyarakat Yang Aktif}}{\text{Jumlah Tempat Kegiatan Olahraga Di Masyarakat}} \times 100$$

Adapun Grafik perbandingan dengan Tahun sebelumnya sebagai berikut :



## Sasaran 2

Meningkatnya Kualitas Pelayanan SOR/GOR dan Sarana Kepemudaan



GGM Gelanggang Generasi Muda



GOR Bandung



GOR Pajajaran

Pencapaian sasaran 2 dapat dilihat dalam tabel dibawah ini :



**Tabel 3.7**  
**Analisis Pencapaian Sasaran 2**  
**Meningkatnya Kualitas Pelayanan SOR/GOR dan Sarana Kepemudaan**

No	Indikator Kinerja	Satuan	Tahun 2018		%	Tahun 2019		%
			Target	Realisasi		Target	Realisasi	
1	Indeks Kepuasan Masyarakat SOR/GOR dan Sarana Kepemudaan	Nilai	80	80	100.00	80.25	80.97	100.90
2	Persentase Temuan BPK/Inspektorat yang ditindaklanjuti tepat waktu	%	-	-	0.00	100	-	0.00

Sasaran Meningkatnya Kualitas Pelayanan SOR/GOR dan Sarana Kepemudaan dapat dilihat dari sebanyak 2 indikator yaitu :

Capaian kinerja nyata indikator 1 "**Indeks Kepuasan Masyarakat SOR/GOR dan Sarana Kepemudaan**" melalui program "**Program Pengembangan Infrastruktur kepemudaan dan keolahragaan**" adalah sebesar 80.97 dari target sebesar 80.25 yang direncanakan dalam Perjanjian Kinerja Tahun 2019 sehingga persentase capaian kinerjanya adalah 100.90 %, capaian ini melebihi target yang diperjanjikan.

Tahun 2019 adalah tahun ke 1 renstra, capaian kinerja indikator 1 "**Indeks Kepuasan Masyarakat SOR/GOR dan Sarana Kepemudaan**" tahun ini adalah sebesar 100.90 %, bila dibandingkan dengan target akhir renstra Dinas Pemuda Dan Olah Raga maka capaian kinerjanya mencapai 97.55 %.

Capaian kinerja nyata indikator 2 "**Persentase Temuan BPK/Inspektorat yang ditindaklanjuti tepat waktu**" adalah sebesar - dari target sebesar 100 yang direncanakan dalam Perjanjian Kinerja Tahun 2019 sehingga persentase capaian kinerjanya adalah 0.00 %, capaian ini tidak mencapai target yang diperjanjikan dikarenakan pada tahun 2019 tidak adanya temuan dari BPK/Inspektorat.

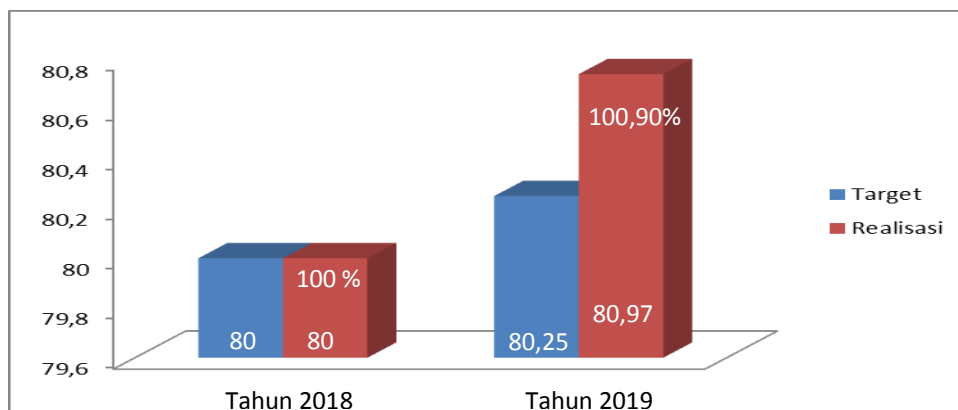
Tahun 2019 adalah tahun ke 1 renstra, capaian kinerja indikator 2 "**Persentase Temuan BPK/Inspektorat yang ditindaklanjuti tepat waktu**" tahun ini adalah sebesar 0.00 %, bila dibandingkan dengan target akhir renstra Dinas Pemuda Dan Olah Raga maka capaian kinerjanya mencapai 0.00 % dikarenakan pada tahun 2019 tidak adanya temuan dari BPK/Inspektorat.



Data indikator 1 tersebut diatas dapat diperoleh melalui formulasi perhitungan :

$$\frac{\text{IKM terhadap pelayanan SOR/GOR dan sarana kepemudaan}}{\text{Target IKM terhadap pelayanan SOR/GOR dan sarana}} \times 100$$

Adapun grafik perbandingan indikator 1 dengan tahun sebelumnya sebagai berikut :



### Sasaran 3

Meningkatnya Peran dan Aktivitas Kepemudaan

Pencapaian sasaran 3 dapat dilihat dalam tabel dibawah ini :

Tabel 3.8

#### Analisis Pencapaian Sasaran 3

#### Meningkatnya Peran dan Aktivitas Kepemudaan

No	Indikator Kinerja	Satuan	Tahun 2018		%	Tahun 2019		%
			Target	Realisasi		Target	Realisasi	
1	Persentase Rata-Rata organisasi pemuda dan pemuda yang aktif Positif	%	5400 (orang)	5512 (orang)	102.00	0.029	0.029	100.00

Sasaran Meningkatnya Peran dan Aktivitas Kepemudaan dapat dilihat dari sebanyak 1 indikator yaitu :

Capaian kinerja nyata indikator 1 "**Persentase Rata-Rata organisasi pemuda dan pemuda yang aktif Positif**" melalui program "**Program Pembinaan**"



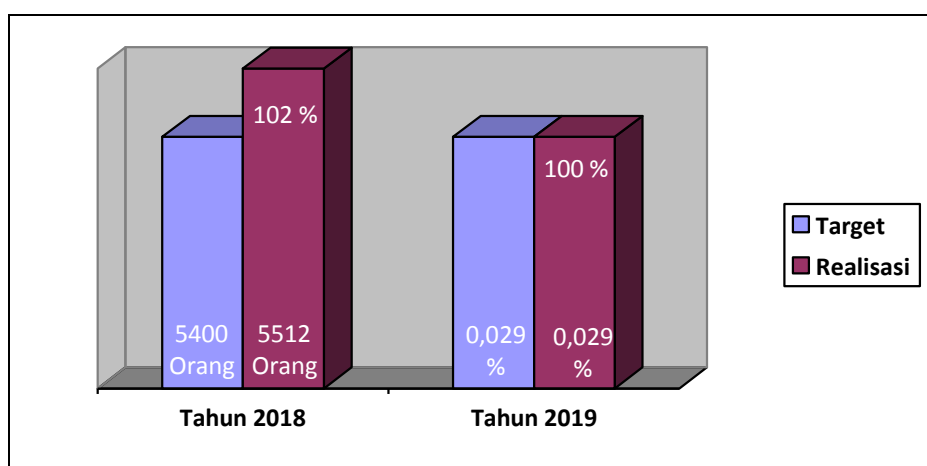
**Kepemudaan**” adalah sebesar 0.029 dari target sebesar 0.029 yang direncanakan dalam Perjanjian Kinerja Tahun 2019 sehingga persentase capaian kinerjanya adalah 100.00 %, capaian ini sesuai target yang diperjanjikan.

Tahun 2019 adalah tahun ke 1 renstra, capaian kinerja indikator 1 "**Persentase Rata-Rata organisasi pemuda dan pemuda yang aktif Positif**" tahun ini adalah sebesar 100.00 %, bila dibandingkan dengan target akhir renstra Dinas Pemuda Dan Olah Raga maka capaian kinerjanya mencapai 97.55 %.

Data 2019 tersebut diatas diperoleh melalui formulasi perhitungan sebagai berikut :

- A.  $\frac{\text{Jumlah Pemuda yang aktif positif}}{\text{Jumlah Pemuda}} \times 30 = \text{Persentase Pemuda}$
- B.  $\frac{\text{Jumlah Organisasi yang aktif positif}}{\text{Jumlah Organisasi Kepemudaan}} \times 70 = \text{Persentase Organisasi Kepemudaan}$
- C.  $\text{Persentase Pemuda} + \text{Persentase Organisasi Kepemudaan} = \text{TOTAL PERSENTASE}$

Adapun Grafik perbandingan dengan Tahun sebelumnya sebagai berikut :





## **B. Analisis Atas Efisiensi Penggunaan Sumber Daya**

Dalam Tahun Anggaran 2019 untuk pelaksanaan 3 Program Wajib, dan 22 kegiatan pada Dinas Pemuda Dan Olah Raga Kota Bandung dalam rangka mencapai target kinerja yang ingin dicapai dianggarkan melalui Anggaran Pendapatan dan Belanja Daerah (APBD) Kota Bandung Tahun Anggaran 2019 sebesar Rp. **79.923.648.235**. sedangkan realisasi anggaran mencapai Rp. **76.446.332.749**, dengan demikian dapat dikatakan tahun 2019 Dinas Pemuda Dan Olah Raga Kota Bandung kondisi anggaran adalah Silpa Rp. **3.477.315.486** dan perolehan persentase sebesar **95.65%**.

## **C. Analisis Penyebab Keberhasilan/Kegagalan atau Peningkatan /Penurunan Kinerja dan Alternatif Solusi yang telah dilakukan**

Dalam tahun 2019 Dinas Pemuda Dan Olah Raga Kota Bandung menetapkan sebanyak 3 (tiga) sasaran dengan 6 (enam) indikator kinerja sesuai dengan Rencana Kinerja Tahunan dan Dokumen Perjanjian Kinerja Tahun 2019 yang ingin dicapai. Secara rinci pencapaian sasaran dapat dijelaskan sebagai berikut :

- Sasaran 1 terdiri dari 1 indikator dengan nilai 100.00 %
- Sasaran 2 terdiri dari 2 indikator dengan nilai 100.90 %
- Sasaran 3 terdiri dari 1 indikator dengan nilai 100.00 %

Dari hasil pengukuran terhadap pencapaian sebanyak 3 sasaran tersebut, secara umum telah tidak mencapai target yang ditetapkan dalam perjanjian kinerja.





## JANJI WALI KOTA BANDUNG TAHUN 2019 - 2023

No	Janji Kepala Daerah	Penjelasan	SKPD	Nama Program/Kegiatan dalam SKPD	Payung Hukum	Roadmap Ketercapaian Target dalam 5 Tahun				
						2019	2020	2021	2022	2023
1	1 Pusat Kreativitas Pemuda per wilayah	6 pusat kreativitas pemuda di 6 wilayah	Dispora	Program Pengembangan Infrastruktur Kepemudaan	1) UU RI No. 40 Tahun 2009 Tentang Kepemudaan; 2)Perda No.1 Tahun 2016 Tentang Kepemudaan	2 pusat kreativitas	1 pusat kreativitas	1 pusat kreativitas	1 pusat kreativitas	1 pusat kreativitas
2	Youthspace di setiap kelurahan	151 Kelurahan	Dispora	Program Pengembangan Infrastruktur Kepemudaan	1) UU RI No. 40 Tahun 2009 Tentang Kepemudaan; 2)Perda No.1 Tahun 2016 Tentang Kepemudaan	0	15 Kelurahan	30 Kelurahan	50 Kelurahan	56 Kelurahan
3	Revitalisasi sarana olahraga/kecamatan	30 Kecamatan	Dispora	Program Peningkatan Infrastruktur Sarana dan Prasarana Olahraga	1) UU RI No. 3 Tahun 2005 Tentang sistem Keolahragaan Nasional; 2)Perda No.21 Tahun 2012 Tentang Penyelenggaraan Keolahrgaan dan Retribusi Tempat Rekreasi dan olahraga	0	5 Kec	7 Kec	9 Kec	9 Kec



## REALISASI JANJI WALI KOTA BANDUNG TAHUN 2019

NO	JANJI WALI KOTA	PROGRAM	KEGIATAN	TARGET 2019	REALISASI KINERJA	REALISASI ANGGARAN
1	2	3	4	5	6	7
1	1 Pusat Kreativitas Pemuda per wilayah	Program Pengembangan Infrastruktur Kepemudaan dan Keolahragaan	Kegiatan Peningkatan Infrastruktur Kepemudaan	2 Pusat Kreativitas	2 Pusat Kreativitas	NON APBD

### • Pembangunan Co Working Space dan pusat kreatif di wilayah

Pada Tahun 2019 Dinas Pemuda dan Olahraga Kota Bandung telah melaksanakan Janji Wali Kota Bandung Tahun 2019 yaitu membangun 1 Pusat Kreativitas Pemuda per wilayah melalui program Pengembangan Infrastruktur Kepemudaan dan Keolahragaan dengan target tahun 2019 yaitu 2 pusat kreativitas dan telah terealisasi dengan keterangan sebagai berikut :

1) Pembangunan Co Working Space dan pusat kreatif di wilayah Bojonegara Pembangunan sedang berjalan 15%.

Progres pekerjaan pembangunan yang sedang berjalan 15% berupa pembongkaran sekat ruangan dan penambahan ruangan. Berikut eviden (Foto) Progres yang dimaksud :

### PROGRES 15 % GELANGGANG TARUNA BOJONEGARA



2) Pembangunan Co Working Space dan pusat kreativitas di wilayah Karees  
Pembangunan sedang berjalan 25%

Progres Pekerjaan berupa pembongkaran dan pemasangan slub-slub. Berikut eviden  
(Foto) Progres yang dimaksud :

### PROGRES 25 % GELANGGANG TARUNA KAREES



NO	JANJI WALI KOTA	PROGRAM	KEGIATAN	TARGET 2019	REALISASI KINERJA	REALISASI ANGGARAN
1	2	3	4	5	6	7
1	Youthspace di setiap kelurahan	Program Pengembangan Infrastruktur Kepemudaan dan Keolahragaan	Kegiatan Peningkatan Infrastruktur Kepemudaan	0	0	-

- **Youthspace di setiap kelurahan**

Dalam pelaksanaannya, pada tahun 2019 kegiatan tersebut belum direalisasikan dan akan mulai direalisasikan pada tahun 2020. Pada tahun 2020, Youthspace akan diciptakan di 3 (tiga) Wilayah, yaitu :



1. Kecamatan Gedebage
2. Sedang dalam proses survey lokasi
3. Sedang dalam proses survey lokasi

NO	JANJI WALI KOTA	PROGRAM	KEGIATAN	TARGET 2019	REALISASI KINERJA	REALISASI ANGGARAN
1	2	3	4	5	6	7
1	Revitalisasi sarana olahraga /kecamatan	Program Peningkatan Infrastruktur Sarana dan Prasarana Olahraga	Kegiatan Peningkatan Infrastruktur Kepemudaan	0	0	-

• **Revitalisasi sarana olahraga /Kecamatan**

Pada tahun 2019 kegiatan tersebut belum terealisasi, dikarenakan pada tahun 2019 hanya baru melaksanakan proses penyiapan survey lokasi. Dimana lokasi atau sarana olahraga yang akan di revitalisasi harus merupakan asset Pemerintah Kota Bandung, terdaftar di Bidang Asset BPKA Kota Bandung serta memenuhi kriteria yang berlaku.

Sehingga kegiatan tersebut akan dimaksimalkan di tahun 2020 s/d 2023. Untuk realisasi di tahun 2020, Revitalisasi Sarana Olahraga/Kecamatan akan direalisasikan pada 5 (lima) Kecamatan, yaitu :

- Kecamatan Ujung berung;
- Kecamatan Coblong;
- Kecamatan Bojongloa Kaler;
- Kecamatan Sumur Bandung;
- Kecamatan Bojongloa Kidul.



## **BAB IV PENUTUP**

Laporan Kinerja Instansi Pemerintah (LKIP) Dinas Pemuda Dan Olah Raga Kota Bandung Tahun 2019 ini merupakan pertanggung jawaban tertulis atas penyelenggaraan pemerintah yang baik (Good Governance) Dinas Pemuda Dan Olah Raga Kota Bandung Tahun 2019 Pembuatan LKIP ini merupakan langkah yang baik dalam memenuhi harapan Peraturan Presiden Nomor 29 tahun 2014 tentang Sistem Akuntabilitas Kinerja Instansi Pemerintah (SAKIP). Sebagai upaya untuk penyelenggaraan pemerintahan yang baik sebagaimana diharapkan oleh semua pihak.

LKIP Dinas Pemuda Dan Olah Raga Kota Bandung Tahun 2019 ini dapat menggambarkan kinerja Dinas Pemuda Dan Olah Raga Kota Bandung dan Evaluasi terhadap kinerja yang telah dicapai baik berupa kinerja kegiatan, maupun kinerja sasaran, juga dilaporkan analisis kinerja yang mencerminkan keberhasilan dan kegagalan.

Dalam tahun 2019 Dinas Pemuda Dan Olah Raga Kota Bandung menetapkan sebanyak 3 (tiga) sasaran dengan 6 (enam) indikator kinerja sesuai dengan Rencana Kinerja Tahunan dan Dokumen Perjanjian Kinerja Tahun 2019 yang ingin dicapai. Secara rinci pencapaian sasaran dapat dijelaskan sebagai berikut :

- Sasaran 1 terdiri dari 1 indikator dengan nilai 100.00 %
- Sasaran 2 terdiri dari 2 indikator dengan nilai 100.90 %
- Sasaran 3 terdiri dari 1 indikator dengan nilai 100.00 %

Dalam kurun waktu 1 (satu) tahun tersebut telah menggunakan anggaran sebesar Rp. 79.923.648.235 (tujuh puluh sembilan milyar sembilan ratus dua puluh tiga juta enam ratus empat puluh delapan ribu dua ratus tiga puluh lima rupiah) telah mewujudkan capaian kinerja untuk menunjang pencapaian Misi dan Visi Dinas Pemuda Dan Olah Raga Kota Bandung. Berdasarkan pagu anggaran tersebut maka realisasi anggaran yang telah digunakan oleh Dinas Pemuda Dan Olah Raga Kota Bandung adalah 95.65 % dari anggaran yang direncanakan, hal tersebut menunjukkan bahwa perencanaan Dinas Pemuda Dan Olah Raga Kota Bandung perlu dioptimalkan kembali agar lebih efektif dan efisien dalam meningkatkan kinerja yang mendukung pencapaian Visi dan Misi Kota Bandung.



Dengan tersusunnya Laporan Kinerja Instansi Pemerintah Dinas Pemuda Dan Olah Raga Kota Bandung ini, diharapkan dapat memberikan gambaran Kinerja Dinas Pemuda Dan Olah Raga Kota Bandung kepada pihak-pihak terkait baik sebagai stakeholders ataupun pihak lain yang telah mengambil bagian dengan berpartisipasi aktif untuk membangun Kota Bandung.

Bandung, Januari 2020

**KEPALA DINAS PEMUDA DAN OLAHRAGA**



**DRS. H. EDDY MARWOTO, M.Si.**

Pembina Utama Muda

NIP. 19680317 198910 1 001





Dinas Pemuda Dan Olah Raga

Evaluasi Terhadap Hasil Renja Perangkat daerah Lingkup Kabupaten/Kota Renja Perangkat Daerah Dinas Pemuda dan Olah Raga Kabupaten/kota Bandung Periode Pelaksanaan 2019

No	Sasaran	Program/ Kegiatan	Indikator Kinerja Program (Outcome) /Kegiatan (Output)	Target Renstra Perangkat Daerah pada Tahun 2023 (Akhir Periode Renstra Perangkat Daerah)		Realisasi Capaian Kinerja Renstra Perangkat Daerah sampai dengan Renja Perangkat Daerah Tahun Lalu (n-1)		Target Kinerja dan Anggaran Renja Perangkat Daerah Tahun Berjalan (Tahun n) yang Dievaluasi		Realisasi Kinerja Pada Triwulan				Realisasi Capaian Kinerja dan Anggaran Renja Perangkat Daerah yang Dievaluasi	Realisasi Kinerja dan Anggaran Renstra Perangkat Daerah s/d Tahun 2019 (Akhir Tahun Pelaksanaan Renja Perangkat Daerah tahun...)	Tingkat Capaian Kinerja dan Realisasi Anggaran Renstra Perangkat	unit Perangkat Daerah Penanggung Jawab			
				5	6	7	8	9	I	II	III	IV	12 = 8+9+10+11					13 = 6 + 12	14=13/5 x100%	
				K	R	K	R	K	Rp	K	R	K	Rp	K	R	K	Rp	K	Rp	
Dinas Pemuda dan Olah Raga																				
1		2.13.2.13.01.01 - Program Pelayanan Administrasi Perkantoran	Calapan Pelayanan Administrasi Perkantoran	1 Tahun	12,885,965,914	1	9,522,985,787	12.00 Bulan	13,548,965,109	3.00 Bulan	0	3.00 Bulan	3,146,252,333	3.00 Bulan	2,100,665,581	3.00 Bulan	7,269,403,338	12.00 Bulan	12,516,321,252	Dinas Pemuda dan Olah Raga
1		2.13.2.13.01.01.01.002 - Kegiatan Penyediaan Jasa Komunikasi, Sumber Daya Air dan Listrik	Jumlah Laporan penyediaan jasa Komunikasi, Air Dan Listrik	12 Jasa Bulanan	4,498,952,838	12 Jasa Bulanan	3,190,798,456	12.00 Jasa Bulanan	3,661,674,095	3.00 Jasa Bulanan	0	3.00 Jasa Bulanan	856,390,729	3.00 Jasa Bulanan	890,517,717	3.00 Jasa Bulanan	1,427,335,056	12.00 Jasa Bulanan	3,174,243,502	Dinas Pemuda dan Olah Raga
2		2.13.2.13.01.01.01.003 - Kegiatan Penyediaan Jasa Peralatan dan Perlengkapan Kantor	Jumlah Jasa Peralatan dan Perlengkapan Kantor	12 Bulan	216,800,000	12 Bulan	120,918,000	12.00 Bulan	61,000,000	0.00 Bulan	0	3.00 Bulan	0	3.00 Bulan	18,235,000	3.00 Bulan	32,765,000	9.00 Bulan	51,000,000	Dinas Pemuda dan Olah Raga
3		2.13.2.13.01.01.01.006 - Kegiatan Penyediaan Jasa Pemeliharaan dan Perizinan Kendaraan Dinas/Operasional	Jumlah Unit Kendaraan Yang Dibayarkan Jasa Perizinannya	61 Unit	272,500,000	61 Unit	7,670,000	61.00 Unit	32,263,700	0.00 Unit	0	45.00 Unit	1,131,900	5.00 Unit	2,577,800	11.00 Unit	18,567,300	61.00 Unit	22,277,000	Dinas Pemuda dan Olah Raga
4		2.13.2.13.01.01.01.008 - Kegiatan Penyediaan Jasa Kebersihan Kantor	Jumlah Jumlah Laporan penyediaan Jasa Kebersihan Kantor	13 Jasa Bulanan	2,000,000,000	13 Jasa Bulanan	1,987,671,730	12.00 Jasa Bulanan	3,526,845,500	3.00 Jasa Bulanan	0	3.00 Jasa Bulanan	791,731,500	3.00 Jasa Bulanan	90,931,500	3.00 Jasa Bulanan	2,543,986,500	12.00 Jasa Bulanan	3,426,649,500	Dinas Pemuda dan Olah Raga
5		2.13.2.13.01.01.01.010 - Kegiatan Penyediaan Alat Tulis Kantor	Jumlah laporan bulanan Penyediaan ATK	12 Bulan	321,711,801	12 Bulan	17,580,000	12.00 laporan	68,186,817	0.00 laporan	0	3.00 laporan	0	3.00 laporan	6,000,000	3.00 laporan	62,150,000	9.00 laporan	68,150,000	Dinas Pemuda dan Olah Raga
6		2.13.2.13.01.01.01.011 - Kegiatan Penyediaan Barang Cetak dan Pengandaan	Jumlah jenis cetakan dan pengandaan	12 Bulan	699,044,750	12 Bulan	236,663,150	10.00 jenis	166,714,125	0.00 jenis	0	3.00 jenis	0	7.00 jenis	71,411,250	0.00 jenis	83,155,000	10.00 jenis	154,566,250	Dinas Pemuda dan Olah Raga
7		2.13.2.13.01.01.01.012 - Kegiatan Penyediaan Komponen Instalasi Listrik/Penerangan Bangunan Kantor	Jumlah laporan penyediaan Komponen Instalasi Listrik/ Penerangan Kantor	12 jenis	72,514,885	12 jenis	53,798,000	12.00 laporan	31,866,136	3.00 laporan	0	3.00 laporan	0	3.00 laporan	0	3.00 laporan	30,956,750	12.00 laporan	30,956,750	Dinas Pemuda dan Olah Raga
8		2.13.2.13.01.01.01.013 - Kegiatan Penyediaan Peralatan dan Perlengkapan Kantor	Jumlah laporan penyediaan Peralatan Dan Perlengkapan Kantor	1 pkt	338,687,140	1 pkt	101,640,000	12.00 laporan	130,415,520	3.00 laporan	0	3.00 laporan	0	3.00 laporan	42,000,000	3.00 laporan	42,000,000	12.00 laporan	42,000,000	Dinas Pemuda dan Olah Raga
9		2.13.2.13.01.01.01.016 - Kegiatan Penyediaan Bahan Logistik Kantor	Jumlah jenis bahan logistik kantor	12 bln	793,800,000	12 bln	493,498,000	2.00 jenis	722,700,000	0.00 jenis	0	1.00 jenis	161,402,100	1.00 jenis	322,804,200	0.00 jenis	161,402,100	2.00 jenis	645,608,400	Dinas Pemuda dan Olah Raga
10		2.13.2.13.01.01.01.017 - Kegiatan Penyediaan Makanan dan Minuman	Jumlah Laporan kegiatan Penyediaan Makanan Dan Minuman	12 laporan	128,586,500	12 laporan	90,491,000	12.00 laporan	174,313,000	3.00 laporan	0	3.00 laporan	38,580,000	3.00 laporan	18,523,000	3.00 laporan	106,850,000	12.00 laporan	163,953,000	Dinas Pemuda dan Olah Raga
11		2.13.2.13.01.01.01.018 - Kegiatan Rapat-Rapat Koordinasi dan Konsultasi ke Luar Daerah	Jumlah Laporan Kegiatan Koordinasi Dan Konsultasi Keluar Daerah	0 laporan	380,068,000	0 laporan	373,254,151	12.00 laporan	971,963,216	3.00 laporan	0	3.00 laporan	229,016,104	3.00 laporan	415,165,114	3.00 laporan	323,385,632	12.00 laporan	967,566,850	Dinas Pemuda dan Olah Raga
12		2.13.2.13.01.01.01.019 - Kegiatan Penyediaan Jasa Tenaga Pendukung Administrasi Perkantoran/ Teknis Perkantoran	Jumlah laporan penyediaan Jasa Tenaga Pendukung Administrasi Perkantoran/ Teknis Perkantoran	13 laporan	520,000,000	13 laporan	485,000,000	13.00 laporan	617,500,000	3.00 laporan	0	4.00 laporan	90,000,000	3.00 laporan	222,500,000	3.00 laporan	261,250,000	13.00 laporan	573,750,000	Dinas Pemuda dan Olah Raga
13		2.13.2.13.01.01.01.020 - Kegiatan Penyediaan jasa pengamanan kantor	Jumlah jasa pengamanan kantor	13 Jasa Bulanan	2,643,300,000	13 Jasa Bulanan	2,364,000,000	12.00 Bulan	3,383,523,000	3.00 Bulan	0	3.00 Bulan	978,000,000	3.00 Bulan	0	3.00 Bulan	2,217,600,000	12.00 Bulan	3,195,600,000	Dinas Pemuda dan Olah Raga
2		2.13.2.13.01.01.02 - Program Peningkatan Sarana dan Prasarana Aparatur	Persentase unit sarana dan prasarana aparatur dalam kondisi baik	100%	539,325,945	100 persen	280,025,496	100.00 %	484,820,945	0.00 %	0	37.28 %	19,327,004	53.68 %	155,758,475	9.03 %	231,633,283	99.99 %	406,718,762	Dinas Pemuda dan Olah Raga
		2.13.2.13.01.01.02.022 - Kegiatan	Jumlah laporan Pemeliharaan					2.00		0.00		1.00		1.00				2.00		Dinas Pemuda dan







## Dinas Pemuda Dan Olah Raga

1		2.13.2.13.01.01.03.005 - Kegiatan Pengadaan Pakaian Khusus Hari-Hari Tertentu	Jumlah Pakaian Khusus Hari-Hari Tertentu	200 unit	186,215,000	200 Unit	180,675,000	100.00 Stel	144,900,000	0.00 Stel	0	0.00 Stel	0	100.00 Stel	141,350,000	100 Stel	141,350,000	100 Stel	141,350,000			Dinas Pemuda dan Olah Raga	
21	Meningkatnya potensi dan prestasi Pemuda dan organisasi masyarakat	2.13.2.13.01.01.15 - Program Pengembangan dan Keserasian Kebijakan Pemuda	Terwujudnya Pengembangan dan Keserasian Kebijakan Pemuda	100%	4,516,330,300	105.85 persen	4,250,572,116		-	-	-	-	-	-	-	-	-	-	-	-	-	-	
22		2.13.2.13.01.01.15.005 - Kegiatan Peningkatan Keimanan dan Ketaqwaan Kepemudaan	Jumlah pemuda yang mengikuti kegiatan keimanan dan ketaqwaan	3200 orang	658,048,800	4000 orang	614,111,450		-	-	-	-	-	-	-	-	-	-	-	-	-	-	
23		2.13.2.13.01.01.15.011 - Kegiatan peningkatan kepedulian pemuda	Jumlah orang yang mengikuti kegiatan peringatan hari-hari Besar	3000 orang	252,571,000	3025 Orang	243,543,970		-	-	-	-	-	-	-	-	-	-	-	-	-	-	
24		2.13.2.13.01.01.15.012 - Kegiatan Peningkatan Potensi Sumberdaya pemuda	Jumlah pemuda yang mengikuti kegiatan peningkatan sumberdaya pemuda	3300 Orang	2,058,080,000	3412 Orang	1,886,555,721		-	-	-	-	-	-	-	-	-	-	-	-	-	-	
25		2.13.2.13.01.01.15.013 - Kegiatan Peningkatan karya dan prestasi pemuda	Terlaksananya kegiatan karya dan prestasi pemuda	2 Kegiatan	557,264,000	2 Kegiatan	542,885,225		-	-	-	-	-	-	-	-	-	-	-	-	-	-	
26		2.13.2.13.01.01.15.016 - Kegiatan peningkatan gerakan kepramukaan	Jumlah Pemuda yang dibina dalam gerakan kepramukaan Kota	1000 orang	990,366,500	1000 orang	963,475,750		-	-	-	-	-	-	-	-	-	-	-	-	-	-	
4		2.13.2.13.01.01.16 - Program Peningkatan Peran Serta Kepemudaan		100%	25,472,236,337	108.44 persen	18,177,352,244		1,621,859,750	0	0	1,621,859,750	0	1,621,859,750	0	1,621,859,750	1,621,859,750	1,621,859,750				Dinas Pemuda dan Olah Raga	
		2.13.2.13.01.01.16.013 - Kegiatan Peningkatan kreativitas dan inovasi pemuda	Jumlah pemuda yang mengikuti kegiatan seminar / workshop kreativitas dan inovasi pemuda	250 orang	1,175,936,536	250 Orang	808,313,325		-	-	-	-	-	-	-	-	-	-	-	-	-	-	
		2.13.2.13.01.01.16.014 - Kegiatan pengembangan kewirausahaan pemuda	Jumlah pemuda yang mengikuti pelatihan kewirausahaan	600 orang	1,056,337,000	800 Orang	943,404,400		-	-	-	-	-	-	-	-	-	-	-	-	-	-	
1		2.13.2.13.01.01.16.016 - Kegiatan peningkatan infrastruktur pemuda	Persentase pembangunan sarana kepemudaan	100%	23,239,962,800	92 persen	16,425,634,519		1,621,859,750	0	0	1,621,859,750	0	1,621,859,750	0	1,621,859,750	1,621,859,750	1,621,859,750				Dinas Pemuda dan Olah Raga	
5		2.13.2.13.01.01.21 - Program Peningkatan Sarana dan Prasarana Olah Raga		-	-	-	-		1,289,722,000	0	0	1,289,722,000	0	1,289,722,000	0	1,289,722,000	1,289,722,000	1,289,722,000				Dinas Pemuda dan Olah Raga	
1		2.13.2.13.01.01.21.007 - Kegiatan Pemeliharaan Rutin/Berkala Sarana dan Prasarana Olah Raga		-	-	-	-		1,289,722,000	0	0	1,289,722,000	0	1,289,722,000	0	1,289,722,000	1,289,722,000	1,289,722,000				Dinas Pemuda dan Olah Raga	
6	Meningkatnya Derajat Kesehatan Masyarakat	2.13.2.13.01.01.23 - Program Pembinaan Keolahragaan	Persentase Nomor Cabang Olahrag Prestasi yang meraih medali	100%	6,015,440,788	100 persen	3,356,896,925	90.00 %	60,234,769,266	0.00 %	0	33.33 %	845,672,000	87.50 %	53,318,542,241	8.69 %	3,538,420,288	97.16 %	57,702,634,529	97.16 %	57,702,634,529		Dinas Pemuda dan Olah Raga
1		2.13.2.13.01.01.23.001 - Kegiatan penghargaan keolahragaan	Jumlah penghargaan insan olahraga prestasi	200 orang berprestasi	3,220,004,000	200 Orang	791,508,200.00	1700.00 orang	57,197,547,516	0.00 orang	0	1700.00 orang	845,672,000	0.00 orang	53,138,553,641	83.00 orang	2,074,016,288	1783 orang	56,058,241,929	1783 orang	56,058,241,929		Dinas Pemuda dan Olah Raga



## Dinas Pemuda Dan Olah Raga

2		2.13.2.13.01.01.23.002 - Kegiatan peningkatan promosi olahraga prestasi	jumlah kegiatan promosi olahraga prestasi	4 kegiatan	2,203,703,188	4 kegiatan	2,036,811,975.00	8.00 Kegiatan	2,290,651,750	0.00 Kegiatan	0.00 Kegiatan	6.00 Kegiatan	179,988,600	1.00 Kegiatan	767,254,000	7 Kegiatan	947,242,600	7 Kegiatan	947,242,600		Dinas Pemuda dan Olah Raga	
3		2.13.2.13.01.01.23.003 - Kegiatan Pengembangan dan Pemanfaatan IPTEK Olahraga sebagai Pendorong Peningkatan Prestasi Olahraga	Jumlah atlet yang mengikuti kegiatan pengembangan dan pemanfaatan IPTEK Olahraga	625 orang	591,733,600	625 Orang	528,576,750.00	350.00 orang	746,570,000	0.00 orang	0.00 ora	350.00 orang	0	0.00 orang	697,150,000	350 orang	697,150,000	350 orang	697,150,000		Dinas Pemuda dan Olah Raga	
7	Meningkatnya Derajat Kesehatan Masyarakat	2.13.2.13.01.01.24 - Program Pembinaan Pembudayaan dan Pemasyarakatan Olahraga	Persentase kegiatan pembudayaan dan pemasyarakatan olahraga masyarakat	100%	6,015,440,788	100.06 persen	13,710,668,750	100.00 %	6,340,269,604	20.00 %	20.00 %	548,141,300	56.66 %	3,033,435,180	30.00 %	2,552,177,300	116%	6,133,753,780	116%	6,133,753,780		Dinas Pemuda dan Olah Raga
1		2.13.2.13.01.01.24.001 - Kegiatan pemberdayaan olahraga khusus	Jumlah Event Dalam Pelayanan Olahraga Khusus	151 kategori	7124638000	151 kategori	7042128500	2.00 event	310,326,522	0.00 event	0.00 event	1.00 event	59,334,000	1.00 event	165,940,000	2 event	225,274,000	2 event	225,274,000		Dinas Pemuda dan Olah Raga	
		2.13.2.13.01.01.24.002 - Kegiatan pengembangan olahraga rekreasi dan tradisional	Jumlah Kecamatan yang Melaksanakan Olahraga Rekreasi/tradisional secara	15 Kecamatan	991,259,000	15 kategori	7,042,128,500	-	-	-	-	-	-	-	-	-	-	-	-	-		
2		2.13.2.13.01.01.24.005 - Kegiatan Kemirnaan Keolahragaan	Jumlah Event dalam Kemirnaan Olahraga	-	-	-	-	2.00 even	150,700,000	0.00 event	0	1.00 event	62,091,800	1.00 event	86,115,800	0.00 event	1,050,000	2 event	149,257,600	2 event	149,257,600	Dinas Pemuda dan Olah Raga
3		2.13.2.13.01.01.24.006 - Kegiatan Pemasyarakatan Olahraga Rekreasi Masyarakat	Jumlah event pemasyarakatan olahraga rekreasi di masyarakat	-	-	-	-	3.00 even	466,110,000	0.00 event	0	1.00 event	130,160,000	0.00 event	105,199,000	2.00 event	229,088,800	3 event	464,447,800	3 event	464,447,800	Dinas Pemuda dan Olah Raga
4		2.13.2.13.01.01.24.007 - Kegiatan Pemasyarakatan Olahraga Tradisional	Jumlah event pemasyarakatan olahraga tradisional di masyarakat	-	-	-	-	3.00 even	595,057,500	0.00 event	0	0.00 event	50,355,000	2.00 event	257,463,600	1.00 event	270,488,000	3 event	578,306,600	3 event	578,306,600	Dinas Pemuda dan Olah Raga
5		2.13.2.13.01.01.24.008 - Kegiatan Pembinaan Olahraga Pendidikan	Jumlah Perolehan Medali Pada Event Tingkat Jawa Barat	66 medali	6518751000	78 medali	5695946750	30.00 medali	4,818,075,582	0.00 medali	0.00 medali	35.00 medali	305,534,500	0.00 medali	2,525,322,782	0.00 medali	1,885,610,500	35 medali	4,716,467,782	35 medali	4,716,467,782	Dinas Pemuda dan Olah Raga
8	Meningkatnya Derajat Kesehatan Masyarakat	2.13.2.13.01.01.25 - Program Peningkatan Infrastruktur Sarana dan Prasarana Olahraga	Persentase infrastruktur olahraga yang memenuhi standar	100%	13,345,610,532	100 persen	5,637,427,375	90.00 %	4,049,897,742	0.00 %	25.00 %	355,076,395	54.16 %	1,210,832,590	25.00 %	2,176,544,910	104.16 %	3,742,453,895	104.16 %	3,742,453,895		Dinas Pemuda dan Olah Raga
1		2.13.2.13.01.01.25.001 - Kegiatan peningkatan infrastruktur sarana dan prasarana	Jumlah infrastruktur sarana prasarana olahraga yang diingkakan	4 kec	8,976,522,008	4 Kecamatan	1,567,102,552	4.00 Kecamatan	1,143,599,882	0.00 Kecamatan	0.00 Kecamatan	2.00 Kecamatan	157,631,125	2.00 Kecamatan	120,582,662	2.00 Kecamatan	794,236,000	4 Kecamatan	1,072,449,782	4 Kecamatan	1,072,449,782	Dinas Pemuda dan Olah Raga
2		2.13.2.13.01.01.25.002 - Kegiatan pengembangan sentra keolahragaan	Jumlah Sarana dan Prasarana Olahraga yang terstandarisasi	10 SOR/GOR	4,269,088,524	10 SOR/GOR	4,070,324,823	12.00 SOR/GOR	2,906,297,852	0.00 SOR/GOR	6.00 SOR/GOR	7.00 SOR/GOR	197,445,270	0.00 SOR/GOR	1,090,249,930	13 SOR/GOR	1,382,308,910	13 SOR/GOR	2,670,004,110	13 SOR/GOR	2,670,004,110	Dinas Pemuda dan Olah Raga
9	Meningkatnya Kesempatan kerja	2.13.2.13.01.01.26 - Program Pembinaan Kepemudaan	Persentase Organisasi Pemuda yang Aktif Positif	-	-	-	-	100.00 %	5,162,446,809	0.00 %	33,800,000	18.98 %	1,061,416,100	23.88 %	1,103,069,750	61.69 %	2,753,399,275	101.55 %	4,951,685,125	104.55 %	4,951,685,125	Dinas Pemuda dan Olah Raga
1		2.13.2.13.01.01.26.001 - Kegiatan Pengembangan Kepeloporan Pemuda	Jumlah pemuda yg mengikuti kegiatan pembinaan kepeloporan pemuda	-	-	-	-	100.00 Orang	259,648,952	0.00 Orang	0	0.00 Orang	0	0.00 Orang	252,308,800	100 Orang	252,308,800	100 Orang	252,308,800		Dinas Pemuda dan Olah Raga	
2		2.13.2.13.01.01.26.002 - Kegiatan Peningkatan Kerjasama dan Kemirnaan Pemuda	jumlah kerjasama dan kemirnaan pemuda	-	-	-	-	0.00 kegiatan	0	0.00 kegiatan	0.00 kegiatan	0.00 kegiatan	0	0.00 kegiatan	0	0	0	0	0	0	Dinas Pemuda dan Olah Raga	



## Dinas Pemuda Dan Olah Raga

3		2.13.2.13.01.01.26.003 - Kegiatan Peningkatan Karya dan Prestasi Pemuda	jumlah penghargaan karya dan prestasi pemuda yang diraih	-	-	-	6,00 kategori	653,430,000	0,00 kategori	0,00 kategori	0,00 kategori	6,00 kategori	603,797,320	6 kategori	603,797,320	6 kategori	603,797,320		Dinas Pemuda dan Olah Raga		
4		2.13.2.13.01.01.26.004 - Kegiatan Peningkatan kepedulian Pemuda	jumlah kegiatan kepedulian pemuda	-	-	-	3,00 kegiatan	397,877,000	0,00 kegiatan	1,00 kegiatan	1,00 kegiatan	1,00 kegiatan	130,661,700	3 kegiatan	392,211,100	3 kegiatan	392,211,100		Dinas Pemuda dan Olah Raga		
5		2.13.2.13.01.01.26.005 - Kegiatan Pemberdayaan Organisasi Kepemudaan	jumlah organisasi pemuda yang mandiri	-	-	-	9,00 Organisasi	753,540,000	0,00 Organisasi	3,00 Organisasi	5,00 Organisasi	1,00 Organisasi	428,228,800	9 Organisasi	719,212,600	9 Organisasi	719,212,600		Dinas Pemuda dan Olah Raga		
6		2.13.2.13.01.01.26.006 - Kegiatan Peningkatan Kepramukaan	jumlah anggota pramuka yang Aktif	-	-	-	1000,00 orang	785,700,000	0,00 orang	1000,00 orang	0,00 orang	1000,00 orang	422,182,900	2000 orang	771,214,900	2000 orang	771,214,900		Dinas Pemuda dan Olah Raga		
7		2.13.2.13.01.01.26.007 - Kegiatan Pembinaan Sumberdaya Pemuda & Pendidikan Karakter	jumlah pemuda yg mengikuti pembinaan Kegiatan Potensi dan pendidikan karakter	-	-	-	3500,00 Orang	2,312,250,850	1700,00 Orang	33,800,000	324,00 Orang	920,00 Orang	777,437,450	900,00 Orang	916,219,750	3844 Orang	2,212,940,400	3844 Orang	2,212,940,400	Dinas Pemuda dan Olah Raga	
10	Meningkatnya Kesempatan kerja	2.13.2.13.01.01.27 - Program Peningkatan Kreativitas dan Inovasi Pemuda	Persentase Jumlah sentra kreatifitas dan inovasi pemuda di Kota Bandung	-	-	-	100,00 %	4,008,775,000	11,11 %	117,089,500	33,19 %	1,030,365,650	30,55 %	935,646,770	34,16 %	1,832,703,500	100 %	3,915,805,420	100 %	3,915,805,420	Dinas Pemuda dan Olah Raga
1		2.13.2.13.01.01.27.001 - Kegiatan Peningkatan Kreativitas dan Inovasi Pemuda	Jumlah Kegiatan Kreativitas dan Inovasi Pemuda	-	-	-	16,00 Kegiatan	1,340,450,000	1,00 Kegiatan	58,525,500	5,00 Kegiatan	4,00 Kegiatan	58,100,000	16 Kegiatan	1,311,124,500	16 Kegiatan	1,311,124,500		Dinas Pemuda dan Olah Raga		
2		2.13.2.13.01.01.27.002 - Kegiatan Peningkatan Kapasitas Hidup dan Inovasi Pemuda	Jumlah Kegiatan Kapasitas Hidup dan Inovasi Pemuda	-	-	-	15,00 kegiatan	1,320,600,000	0,00 kegiatan	4,00 kegiatan	5,00 kegiatan	6,00 kegiatan	550,106,300	15 kegiatan	1,297,881,500	15 kegiatan	1,297,881,500		Dinas Pemuda dan Olah Raga		
3		2.13.2.13.01.01.27.003 - Kegiatan Pengembangan Kewirausahaan Pemuda	Baru yang kreatif dan Inovatif yang mengikuti kegiatan pelatihan kewirausahaan Pemuda	-	-	-	600,00 Orang	1,347,725,000	0,00 Orang	58,564,000	250,00 Orang	150,00 Orang	200,00 Orang	600 Orang	1,306,799,420	600 Orang	1,306,799,420		Dinas Pemuda dan Olah Raga		
11	Meningkatnya Kesempatan kerja	2.13.2.13.01.01.28 - Program Pengembangan dan Infrastruktur Kepemudaan	Persentase Infrastruktur Kepemudaan yang Memenuhi Standar	100%	23,239,962,800	92 persen	16,425,634,519	100,00 %	127,489,810	0,00 %	0,00 %	0,00 %	126,000,000	100,00 %	126,000,000	100 %	126,000,000	100 %	126,000,000	Dinas Pemuda dan Olah Raga	
1		2.13.2.13.01.01.28.001 - Kegiatan Peningkatan Infrastruktur Kepemudaan	Jumlah Sarana dan Prasarana Kepemudaan	100%	23,239,962,800	92 persen	16,425,634,519	1,00 gedung	127,489,810	0,00 gedung	0,00 gedung	1,00 gedung	126,000,000	1 gedung	126,000,000	1 gedung	126,000,000		Dinas Pemuda dan Olah Raga		
								97,013,916,038	102%	150,889,500		7,006,250,782	64,769,532,337	20,621,631,894	92,548,304,513	101%	92,548,304,513				
Rata-rata capaian kinerja (%)																					
Predikat kinerja																					
Faktor pendorong keberhasilan kinerja: Antusiasme Stakeholder pemuda / organisasi pemuda dan insan olahraga sangat tinggi dalam mendukung program pemerintah																					
Faktor penghambat pencapaian kinerja:																					
Tindak lanjut yang diperlukan dalam trivium berikutnya:																					
Tindak lanjut yang diperlukan dalam Renja Perangkat Daerah Kabupaten/Kota berikutnya:																					